

DIÁRIO OFICIAL

PREFEITURA MUNICIPAL DE MURITIBA - BA

SEXTA-FEIRA – 23 DE DEZEMBRO DE 2022 - ANO VI – EDIÇÃO Nº 216

Edição eletrônica disponível no site www.pmmuritiba.transparenciaoficialba.com.br e garantido sua autenticidade por certificado digital ICP-BRASIL.

PREFEITURA MUNICIPAL DE MURITIBA PUBLICA:

- **LEI MUNICIPAL (LOA) Nº 1222/2022:** ESTIMA A RECEITA E FIXA A DESPESA DO MUNICIPIO PARA O EXERCICIO DE 2023

REDE GERAL SERVICOS
LTDA:08241186000182

Digitally signed by REDE GERAL SERVICOS LTDA:08241186000182
DN: cn=REDE GERAL SERVICOS LTDA:08241186000182 o=BR
i=Falco do Sertão e-ICP-Brasil ou=RFB e-CNPJ A1
Reason: I am the author of this document
Location:
Date: 2022-12-23 15:25:03:00

**IMPrensa OFICIAL
UMA GESTÃO LEGAL
E TRANSPARENTE**

- Gestor(a): Danilo Marques Dias Sampaio
- Rua Dr. Pedro Cortes, 26 Centro-Muritiba-Ba
- Tel: 75 3424-2811



LEI MUNICIPAL Nº 1.222/2022.

De, 20 de dezembro de 2022.

Estima a receita e fixa a despesa do Município de Muritiba para o exercício financeiro de 2023 e dá outras providências.

O PREFEITO MUNICIPAL DE MURITIBA, Estado da Bahia, no uso de suas atribuições legais e constitucionais, com fundamento no que dispõe o art. 165 da constituição federal faço saber que a Câmara Municipal decreta e eu sanciono a seguinte Lei:

CAPÍTULO I

DAS DISPOSIÇÕES GERAIS

Art. 1º Fica estimada a Receita e fixada a Despesa do Município de Muritiba, para o exercício financeiro de 2023, nos termos do § 5º do art. 165 da Constituição da República Federativa do Brasil, compreendendo os Orçamentos Fiscal e da Seguridade, assim desdobrados:

I - Orçamento Fiscal, referente aos Poderes Legislativo e Executivo do Município, seus fundos e órgãos da Administração Municipal;

II - Orçamento da Seguridade Social, abrangendo todos os órgãos e fundos da Administração Municipal, cujas ações sejam relativas à Saúde e à Assistência Social.



CAPÍTULO II

DOS ORÇAMENTOS FISCAL E DA SEGURIDADE SOCIAL

SEÇÃO I

DA ESTIMATIVA DA RECEITA

Art. 2º A receita total é estimada de **R\$ 129.430.295,00** (cento e vinte e nove milhões e quatrocentos e trinta mil e duzentos e noventa e cinco reais).

Art. 3º As receitas do Orçamento Fiscal e da Seguridade Social, que decorrerão da arrecadação de tributos, contribuições e de outras receitas correntes e de capital, previstas na legislação vigente, discriminadas no Anexo Único desta Lei, são estimadas com o seguinte desdobramento:

I - Sumario Geral da Receita (Lei 4.320, art. 2º, §1º, I)

Receitas	Total
10 - Receitas Correntes	128.399.399,00
11 - Impostos, Taxas e Contribuições de Melhoria	5.302.760,00
12 - Contribuições	442.190,00
13 - Receita Patrimonial	677.300,00
16 - Receita de Serviços	1.370,00
17 - Transferências Correntes	120.732.589,00
19 - Outras Receitas Correntes	1.243.190,00
20 - Receitas de Capital	11.147.070,00
24 - Transferências de Capital	11.147.070,00
90 - Deduções da Receita	(10.116.174,00)
97 - Dedução da Receita	(10.116.174,00)
TOTAL	129.430.295,00



SEÇÃO II DA FIXAÇÃO DA DESPESA

Art. 4º A Despesa Orçamentária, no mesmo valor da Receita Orçamentária, é fixada **R\$ 129.430.295,00 (cento e vinte e nove milhões e quatrocentos e trinta mil e duzentos e noventa e cinco reais)**, desdobrada, em observância ao disposto na Lei de Diretrizes Orçamentárias para exercício de 2023, nos seguintes agrupamentos:

I - R\$ 99.013.756,00 (noventa e nove milhões e treze mil e setecentos e cinquenta e seis reais) do Orçamento Fiscal; e

II - R\$ 30.416.539,00 (trinta milhões e quatrocentos e dezesseis mil e quinhentos e trinta e nove reais) do Orçamento da Seguridade Social.

Art. 5º A despesa fixada, observada a programação constante do Anexo II da Lei nº 4.320/64, apresentam por Função de Governo, órgão e pela categoria econômica e grupo de despesa, o seguinte desdobramento:

I - Por Funções de Governo:



DIÁRIO OFICIAL

PREFEITURA MUNICIPAL DE MURITIBA - BA

Despesas	Total
01 - LEGISLATIVA	3.995.560,00
04 - ADMINISTRAÇÃO	8.813.294,00
08 - ASSISTÊNCIA SOCIAL	4.780.269,00
10 - SAÚDE	27.582.550,00
11 - TRABALHO	159.140,00
12 - EDUCAÇÃO	58.697.247,00
13 - CULTURA	3.675.090,00
15 - URBANISMO	14.440.675,00
16 - HABITAÇÃO	440.950,00
17 - SANEAMENTO	532.550,00
18 - GESTÃO AMBIENTAL	367.330,00
20 - AGRICULTURA	1.799.070,00
23 - COMERCIO E SERVIÇOS	57.770,00
27 - DESPORTO E LAZER	1.620.060,00
28 - ENCARGOS ESPECIAIS	2.401.160,00
99 - RESERVA DE CONTINGÊNCIA	67.580,00
TOTAL	129.430.295,00

II - Por Órgão

Código	Órgão	Valor
1	CÂMARA MUNICIPAL	3.995.560,00
2	PREFEITURA MUNICIPAL DE MURITIBA	92.630.966,00
3	FUNDO MUNICIPAL DE SAÚDE	27.582.550,00
4	FUNDO MUNICIPAL DE AÇÃO SOCIAL	5.221.219,00
	Total	129.430.295,00

III - Despesa por Categoria Econômica

Código	Especificação	Fonte Principal	Outras Fontes	Total
3.0.0.0.00.00.00.00	DESPESAS CORRENTES	0,00	110.891.595,00	110.891.595,00
3.1.0.0.00.00.00.00	PESSOAL E ENCARGOS SOCIAIS	0,00	84.104.275,00	84.104.275,00
3.2.0.0.00.00.00.00	JUROS E ENCARGOS DA DÍVIDA	0,00	14.170,00	14.170,00
3.3.0.0.00.00.00.00	OUTRAS DESPESAS CORRENTES	0,00	46.773.150,00	46.773.150,00
4.0.0.0.00.00.00.00	DESPESAS DE CAPITAL	0,00	18.471.120,00	18.471.120,00
4.4.0.0.00.00.00.00	INVESTIMENTOS	0,00	16.640.010,00	16.640.010,00
4.5.0.0.00.00.00.00	INVERSÕES FINANCEIRAS	0,00	27.250,00	27.250,00
4.6.0.0.00.00.00.00	AMORTIZAÇÃO DA DÍVIDA	0,00	1.803.860,00	1.803.860,00
9.0.0.0.00.00.00.00	RESERVA DE CONTINGÊNCIA	0,00	67.580,00	67.580,00
TOTAL		0,00	129.430.295,00	129.430.295,00



SEÇÃO III DAS AUTORIZAÇÕES

Art. 6º Fica o Chefe do Poder Executivo autorizado a proceder, mediante decreto, à abertura de créditos orçamentários adicionais, utilizando-se dos recursos previstos no art. 43 da Lei nº 4.320 de 17 de março de 1964, observadas as seguintes condições:

I - para abertura de Créditos Suplementares, à conta de recursos provenientes de superávit financeiro, até o limite do total apurado, individualizado por fonte de recursos;

II - para abertura de Créditos Suplementares, à conta de recursos provenientes do excesso de arrecadação de recursos não previstos na receita do Orçamento, até o limite do efetivamente ocorrido, desde que respeitados os objetivos e metas da programação aprovada nesta Lei;

III - para abertura de Créditos Suplementares, à conta de recursos provenientes de anulação parcial ou total de dotações, até o limite de 60% (sessenta por cento) do Orçamento aprovado por esta Lei, para reajustar os custos de atividades e projetos integrantes dos Orçamentos Fiscal e da Seguridade Social, desde que respeitados os objetivos e metas da programação aprovada nesta Norma;

CAPÍTULO III DAS DISPOSIÇÕES FINAIS

Art. 7º As prioridades e metas fiscais definidas na Lei de Diretrizes Orçamentárias, para o exercício de 2023, em obediência à Lei



Complementar nº 101, de 04 de maio de 2000, ficam reajustadas em conformidade com os quadros correspondentes que integram esta Lei.

Art. 8º Compõe esta Lei os demonstrativos e quadros consolidados constantes no Anexo I, indicando os Demonstrativos Consolidados da Lei 4.320/64; Outros Demonstrativos Consolidados e Anexos Complementares.

Art. 9º Esta Lei vigorará de 1º de janeiro a 31 de dezembro de 2023.


Gabinete do Prefeito,

Muritiba - BA, **20 de dezembro de 2022.**


Danilo Marques Dias Sampaio
Prefeito Municipal



ANEXOS



PREFEITURA MUNICIPAL DE MURITIBA


Administração:

DANILO MARQUES DIAS SAMPAIO

ORÇAMENTO 2023

Responsabilidade técnica:

CONVALE



PREFEITURA MUNICIPAL DE MURITIBA

Administração:

DANILO MARQUES DIAS SAMPAIO

ORÇAMENTO 2023

Responsabilidade técnica:

CONVALE

**PREFEITURA MUNICIPAL DE MURITIBA**

RUA DRº PEDRO CORTES, 26

CENTRO

MURITIBA - BA

CNPJ: 13828504000146

**DIÁRIO OFICIAL**
PREFEITURA MUNICIPAL DE MURITIBA - BA**LEI ORÇAMENTÁRIA ANUAL DE 2023****RESUMO POR SECRETARIA**

Valores expressos em R\$

Código	Secretaria	Valor
101	CAMARA MUNICIPAL DE MURITIBA	3.995.560,00
201	GABINETE DO PREFEITO	925.628,00
202	CONTROLADORIA GERAL	519.356,00
203	PROCURADORIA GERAL DO MUNICIPIO	270.790,00
204	SECRETARIA MUNICIPAL DE ADMINISTRAÇÃO	4.946.700,00
205	SECRETARIA MUNICIPAL DE PLANEJAMENTO E FINANÇAS	3.847.310,00
206	SECRETARIA MUNICIPAL DE EDUCAÇÃO	58.697.247,00
207	SECRETARIA MUNICIPAL DE OBRAS, URBANISMO E SERVICOS URBANOS	15.050.595,00
208	SECRETARIA MUNICIPAL DE CULTURA, DESPORTO E LAZER	5.352.920,00
209	SECRETARIA MUNICIPAL DE DESENVOLVIMENTO ECONÔMICO, INDUSTRI	854.020,00
210	SECRETARIA MUNICIPAL DE DESENVOLVIMENTO RURAL E MEIO AMBIEN'	2.166.400,00
301	SECRETARIA MUNICIPAL DE SAÚDE	27.582.550,00
401	SECRETARIA MUNICIPAL DE DESENVOLVIMENTO SOCIAL	5.221.219,00
	Total	129.430.295,00



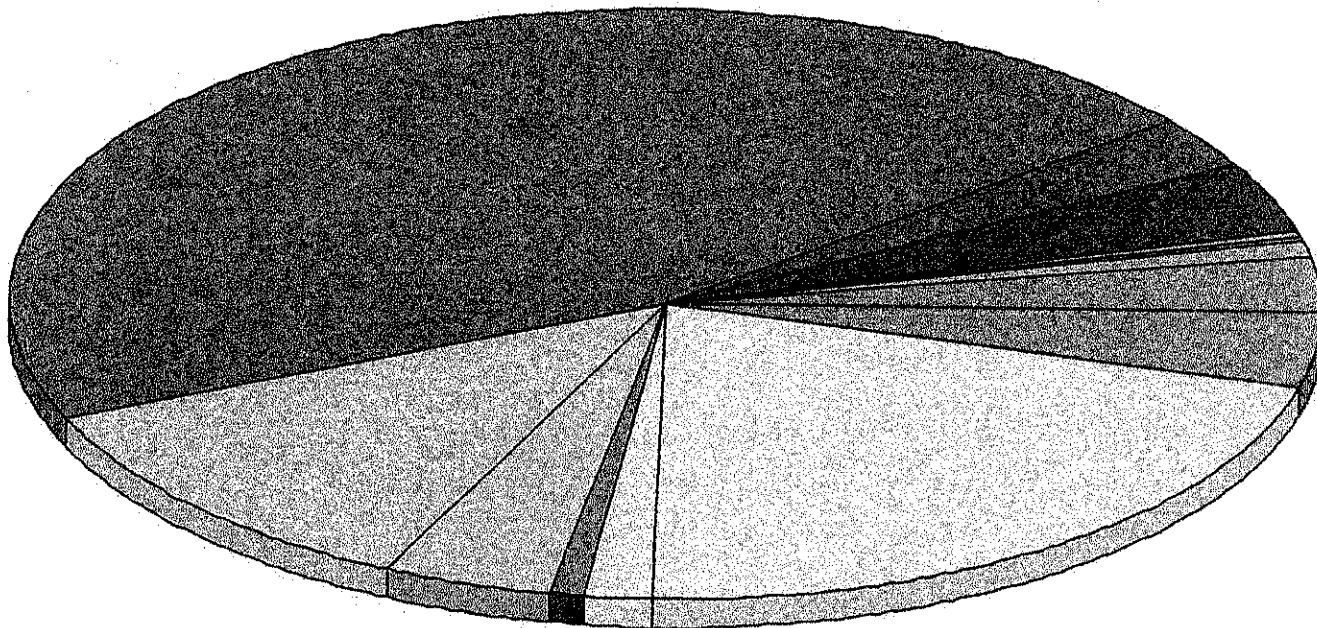
Valores expressos em R\$

Código

Secretaria

Valor

Distribuição Orçamentária



CAMARA MUNICIPAL DE MURITIBA	3.995.560	GABINETE DO PREFEITO	925.628
CONTROLADORIA GERAL	519.358	PROCURADORIA GERAL DO MUNICIP	270.790
SECRETARIA MUNICIPAL DE ADMIN	4.946.700	SECRETARIA MUNICIPAL DE PLANE	3.847.310
SECRETARIA MUNICIPAL DE EDUCA	58.697.247	SECRETARIA MUNICIPAL DE OBRAS	15.050.595
SECRETARIA MUNICIPAL DE CULTU	5.352.920	SECRETARIA MUNICIPAL DE DESEN	854.020
SECRETARIA MUNICIPAL DE DESEN	2.166.400	SECRETARIA MUNICIPAL DE SAUDE	27.582.550
SECRETARIA MUNICIPAL DE DESEN	5.221.219		


PREFEITURA MUNICIPAL DE MURITIBA

RUA DR. PEDRO CORTES, 26

CENTRO

MURITIBA - BA

CNPJ: 13828504000146

Lei Orçamentária Anual de 2023

RESUMO POR UNIDADE

Valores expressos em R\$

Código	Especificação	Valor
01001	CÂMARA MUNICIPAL DE MURITIBA	3.995.560,00
02001	GABINETE DO PREFEITO	925.628,00
02002	CONTROLADORIA GERAL	519.356,00
02003	PROCURADORIA GERAL DO MUNICÍPIO	270.790,00
02004	SECRETARIA MUNICIPAL DE ADMINISTRAÇÃO	4.946.700,00
02005	SECRETARIA MUNICIPAL DE PLANEJAMENTO E FINANÇAS	1.455.940,00
02006	ENCARGOS GERAIS DO MUNICÍPIO	2.323.790,00
02007	FUNDO MUNICIPAL DE EDUCAÇÃO	58.697.247,00
02008	SECRETARIA MUNICIPAL DE OBRAS, URBANISMO E SERVIÇO	14.973.225,00
02009	CONSÓRCIOS PÚBLICOS	77.370,00
02010	SECRETARIA MUNICIPAL DE CULTURA, DESPORTO E LAZER	5.352.920,00
02011	SECRETARIA MUNICIPAL DE DESENVOLVIMENTO ECONÔMICO,	854.020,00
02012	SECRETARIA MUNICIPAL DE DESENVOLVIMENTO RURAL E ME	2.166.400,00
02900	RESERVA DE CONTINGÊNCIA	67.580,00
03001	FUNDO MUNICIPAL DE SAÚDE	27.131.620,00
03002	CONSÓRCIO PÚBLICO	450.930,00
04001	FUNDO MUNICIPAL DE ASSISTÊNCIA SOCIAL	4.501.861,00
04002	FUNDO MUNICIPAL DA INFÂNCIA E DO ADOLESCENTE	278.408,00
04003	FUNDO MUNICIPAL DE HABITAÇÃO DE INTERESSE SOCIAL	440.950,00
Total Registros: 19		Total 129.430.295,000



PREFEITURA MUNICIPAL DE MURITIBA

RUA DR. PEDRO CORTES, 26

CENTRO

MURITIBA - BA

CNPJ: 13828504000146

Lei Orçamentária Anual de 2023

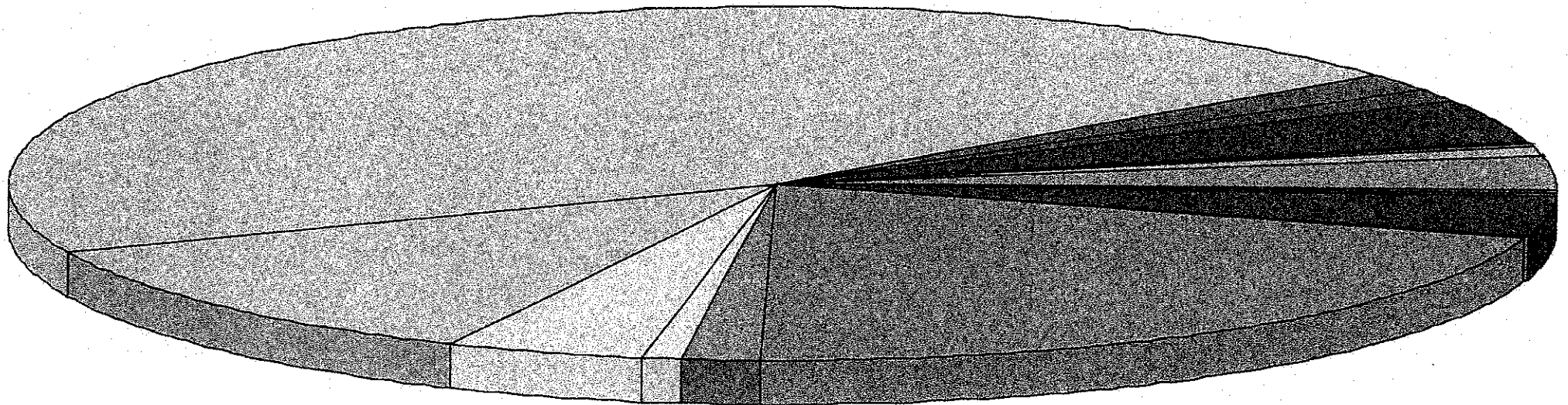
RESUMO POR UNIDADE

Valores expressos em R\$

Código	Especificação	Valor
--------	---------------	-------

Distribuição Orçamentária

3.995.560	CÂMARA MUNICIPAL DE MURITIBA	925.628	CONTROLADORIA GERAL	519.356
270.790	PROCURADORIA GERAL DO MUNICÍPIO	4.946.700	SECRETARIA MUNICIPAL DE PLANEJAMENTO E FINANÇAS	1.455.940
2.323.790	ENCARGOS GERAIS DO MUNICÍPIO	58.697.247	SECRETARIA MUNICIPAL DE OBRAS, URBANISMO E SERVIÇO	14.973.225
77.370	CONSÓRCIOS PÚBLICOS	5.352.920	SECRETARIA MUNICIPAL DE DESENVOLVIMENTO ECONÔMICO	854.020
2.166.400	SECRETARIA MUNICIPAL DE DESENVOLVIMENTO RURAL E ME	67.580	FUNDO MUNICIPAL DE SAÚDE	27.131.620
450.930	CONSÓRCIO PÚBLICO	4.501.831	FUNDO MUNICIPAL DA INFÂNCIA E DO ADOLESCENTE	278.408
440.950	FUNDO MUNICIPAL DE HABITAÇÃO DE INTERESSE SOCIAL			
	GABINETE DO PREFEITO			
	SECRETARIA MUNICIPAL DE ADMINISTRAÇÃO			
	FUNDO MUNICIPAL DE EDUCAÇÃO			
	SECRETARIA MUNICIPAL DE CULTURA, DESPORTO E LAZER			
	RESERVA DE CONTINGÊNCIA			
	FUNDO MUNICIPAL DE ASSISTÊNCIA SOCIAL			

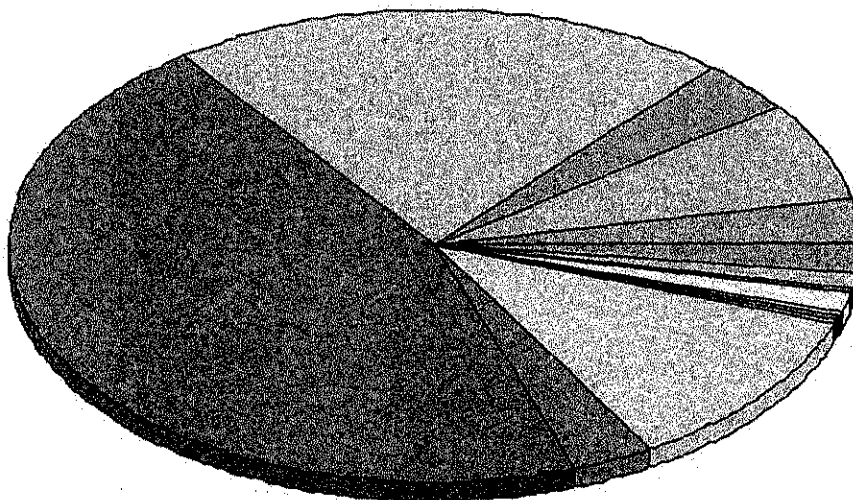




Valores expressos em R\$

Código	Especificação	Total Fixado
01	LEGISLATIVA	3.995.560,00
04	ADMINISTRAÇÃO	8.813.294,00
08	ASSISTÊNCIA SOCIAL	4.780.269,00
10	SAÚDE	27.582.550,00
11	TRABALHO	159.140,00
12	EDUCAÇÃO	58.697.247,00
13	CULTURA	3.675.090,00
15	URBANISMO	14.440.675,00
16	HABITAÇÃO	440.950,00
17	SANEAMENTO	532.550,00
18	GESTÃO AMBIENTAL	367.330,00
20	AGRICULTURA	1.799.070,00
23	COMERCIO E SERVIÇOS	57.770,00
27	DESPORTO E LAZER	1.620.060,00
28	ENCARGOS ESPECIAIS	2.401.160,00
99	RESERVA DE CONTINGÊNCIA	67.580,00
		129.430.295,00

Distribuição Orçamentária



RESERVA DE CONTINGÊNCIA	67.580
ENCARGOS ESPECIAIS	2.401.160
DESPORTO E LAZER	1.620.060
COMERCIO E SERVIÇOS	57.770
AGRICULTURA	1.799.070
GESTÃO AMBIENTAL	367.330
SANEAMENTO	532.550
HABITAÇÃO	440.950
URBANISMO	14.440.675
CULTURA	3.675.090
EDUCAÇÃO	58.697.247
TRABALHO	159.140
SAÚDE	27.582.550
ASSISTÊNCIA SOCIAL	4.780.269
ADMINISTRAÇÃO	8.813.294
LEGISLATIVA	3.995.560

**DIÁRIO MUNICIPAL DE MURITIBA**

RUA DRº PEDRO CORTES, 26

CENTRO

MURITIBA - BA

CNPJ: 13828504000145

**DIÁRIO OFICIAL**
PREFEITURA MUNICIPAL DE MURITIBA - BAOrçamento 2023
RESUMO POR SUBFUNÇÃO

Valores expressos em R\$

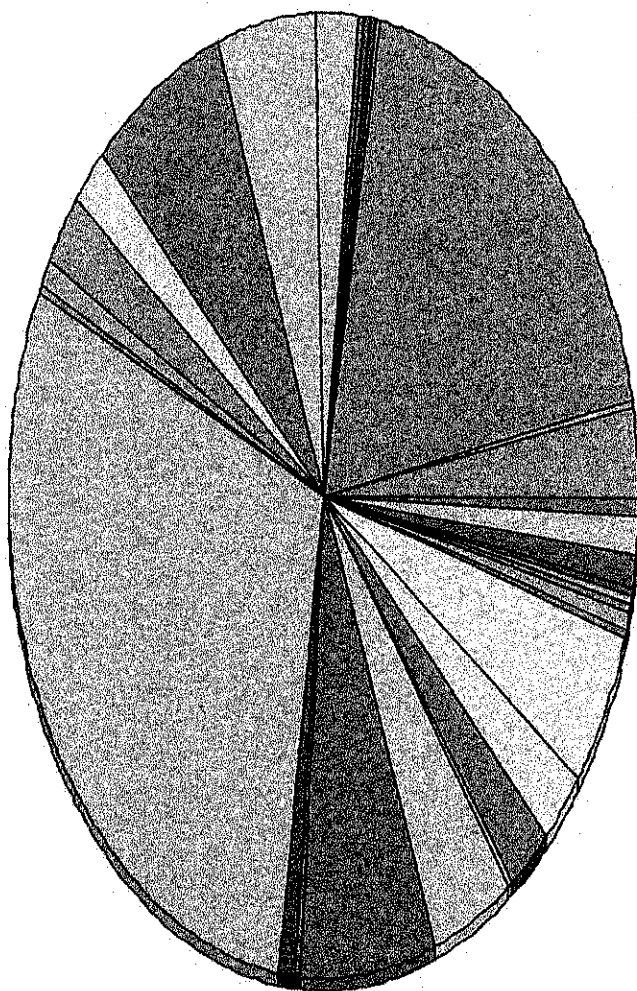
Código	Especificação	Total Fixado
031	Ação Legislativa	3.995.560,00
092	Representação Judicial e Extrajudicial	270.790,00
122	Administração Geral	24.456.707,00
124	Controle Interno	519.356,00
128	Formação de Recursos Humanos	317.190,00
129	Administração de Receitas	215.820,00
243	Assistência à Criança e ao Adolescente	445.810,00
244	Assistência Comunicação	2.939.229,00
301	Atenção Básica	6.429.925,00
302	Assistência Hospitalar e Ambulatorial	8.929.250,00
303	Suporte Profilático e Terapêutico	2.511.063,00
304	Vigilância Sanitária	45.780,00
305	Vigilância Epidemiológica	3.265.158,00
306	Alimentação e Nutrição	1.115.070,00
334	Formento ao Trabalho	233.260,00
361	Ensino Fundamental	38.340.271,00
363	Ensino Profissional	1.258.540,00
364	Ensino Superior	201.500,00
365	Educação Infantil	9.048.810,00
366	Educação de Jovens e Adultos	5.603.414,00
367	Educação Especial	309.462,00
392	Difusão Cultural	2.668.710,00
451	Infra-Estrutura Urbana	3.340.660,00
452	Serviços Urbanos	6.682.060,00
482	Habitação Urbana	440.950,00
512	Saneamento Básico Urbano	532.550,00
541	Preserva e Conservação Ambiental	367.330,00
605	Abastecimento	380.410,00
606	Extensão Rural	219.090,00
695	Turismo	57.770,00
812	Deporto Comunitário	1.620.060,00
843	Serviço da Dívida Interna	1.818.030,00
845	Transferências	77.370,00
846	Outros Encargos Especiais	505.760,00
999	Reserva de Contingência	67.580,00
Total de Registros: 35		129.430.295,00




Valores expressos em R\$

Código	Especificação	Total Fixado
--------	---------------	--------------

Distribuição Orçamentária



Ação Legislativa	3.995.560
Representação Judicial e Extrajudicial	270.790
Administração Geral	24.456.707
Controle Interno	519.356
Formação de Recursos Humanos	317.190
Administração de Receitas	215.820
Assistência à Criança e ao Adolescente	445.810
Assistência Comunicação	2.939.229
Atenção Básica	6.429.925
Assistência Hospitalar e Ambulatorial	8.929.250
Suporte Profilático e Terapêutico	2.511.063
Vigilância Sanitária	45.780
Vigilância Epidemiológica	3.265.158
Alimentação e Nutrição	1.115.070
Formento ao Trabalho	233.260
Ensino Fundamental	38.340.271
Ensino Profissional	1.258.540
Ensino Superior	201.500
Educação Infantil	9.048.810
Educação de Jovens e Adultos	5.603.414
Educação Especial	309.462
Difusão Cultural	2.868.710
Infra-Estrutura Urbana	3.340.660
Serviços Urbanos	6.682.060
Habitação Urbana	440.950
Saneamento Básico Urbano	532.550
Preserva e Conservação Ambiental	367.330
Abastecimento	380.410
Extensão Rural	219.090
Turismo	57.770
Deporto Comunitário	1.620.060
Serviço da Dívida Interna	1.818.030
Transferências	77.370
Outros Encargos Especiais	505.760
Reserva de Contingência	67.580

**Lei Orçamentária Anual de 2023**
DESPESA POR FONTE DE RECURSO

Recursos de todas as fontes em R\$ 1,00

Código	Especificação	Operações Especiais	Manutenção (Atividades)	Ampliação (Projetos)	Total
1500	Recursos não vinculados de Impostos	0,00	47.952.912,00	4.281.570,00	52.234.482,00
1501	Outros Recursos não Vinculados	0,00	384.410,00	0,00	384.410,00
1540	Transferências do FUNDEB - Impostos e Transferências d	0,00	21.105.992,00	1.099.220,00	22.205.212,00
1541	Transferências do FUNDEB - Complementação da União -	0,00	10.256.238,00	0,00	10.256.238,00
1542	Transferências do FUNDEB - Complementação da União -	0,00	7.393.944,00	0,00	7.393.944,00
1543	Transferências do FUNDEB - Complementação da União -	0,00	363.000,00	0,00	363.000,00
1544	Recursos de Precatórios do FUNDEF	0,00	223.450,00	1.133.350,00	1.356.800,00
1550	Transferência do Salário-Educação	0,00	1.212.080,00	420.740,00	1.632.820,00
1551	Transferências de Recursos do FNDE Referentes ao Prog	0,00	15.260,00	0,00	15.260,00
1552	Transferências de Recursos do FNDE Referentes ao Prog	0,00	757.550,00	0,00	757.550,00
1553	Transferências de Recursos do FNDE Referentes ao Prog	0,00	1.043.340,00	0,00	1.043.340,00
1569	Outras Transferências de Recursos do FNDE	0,00	404.720,00	1.282.940,00	1.687.660,00
1570	Transferências do Governo Federal referentes a Convênio	0,00	14.170,00	4.059.810,00	4.073.980,00
1600	Transferências Fundo a Fundo de Recursos do SUS prove	0,00	13.838.645,00	289.130,00	14.127.775,00
1602	Transferências Fundo a Fundo de Recursos do SUS prove	0,00	30.000,00	0,00	30.000,00
1621	Transferências Fundo a Fundo de Recursos do SUS prove	0,00	358.595,00	15.000,00	373.595,00
1631	Transferências do Governo Federal referentes a Convênio	0,00	0,00	1.276.250,00	1.276.250,00
1632	Transferências do Estado referentes a Convênios e outros	0,00	0,00	364.510,00	364.510,00
1660	Transferência de Recursos do Fundo Nacional de Assistêr	0,00	1.853.896,00	127.530,00	1.981.426,00
1661	Transferência de Recursos dos Fundos Estaduais de Assis	0,00	84.313,00	0,00	84.313,00
1700	Outras Transferências de Convênios ou Repasses da União	0,00	1.002.300,00	3.361.900,00	4.364.200,00
1701	Outras Transferências de Convênios ou Repasses dos Est	0,00	435.000,00	881.910,00	1.316.910,00
1704	Transferência da União Referente a Royalties do Petróleo	0,00	798.970,00	397.570,00	1.196.540,00
1706	Transferência Especial da União	0,00	0,00	163.500,00	163.500,00
1707	Transferências da União - inciso I do art. 5º da Lei Comple	0,00	168.140,00	0,00	168.140,00
1749	Outras vinculações de transferências	0,00	7.630,00	1.090,00	8.720,00
1750	Recursos da Contribuição de Intervenção no Domínio Econ	0,00	44.690,00	47.960,00	92.650,00
1751	Recursos da Contribuição para o Custeio do Serviço de Ilu	0,00	0,00	442.190,00	442.190,00
1759	Recursos vinculados a fundos	0,00	31.610,00	3.270,00	34.880,00
Total Geral		0,00	109.780.855,00	19.649.440,00	129.430.295,00

PREFEITURA MUNICIPAL DE MURITIBA - BA

LEI DE DIRETRIZES ORÇAMENTÁRIAS

ANEXO DE METAS FISCAIS

METAS ANUAIS

2023

AMF - Demonstrativo 1 (LRF, art. 4º, § 1º)

R\$ 1,00

ESPECIFICAÇÃO	2023				2024				2025			
	Valor Corrente (a)	Valor Constante	% PIB (a/PIB) x 100	% RCL (a/RCL) x 100	Valor Corrente (b)	Valor Constante	% PIB (b/PIB) x 100	% RCL (b/RCL) x 100	Valor Corrente (c)	Valor Constante	% PIB (c/PIB) x 100	% RCL (c/RCL) x 100
Receita Total	102.845.190,00	98.937.171,72	0,0394	135,03	107.936.026,91	102.845.190,00	0,0400	141,72	114.358.220,51	107.936.026,91	0,0400	150,15
Receitas Primárias (I)	102.180.311,38	98.297.557,85	0,0392	134,16	107.238.236,79	102.180.311,38	0,0400	140,80	113.618.911,88	107.238.236,79	0,0400	149,18
Despesa Total	102.845.190,00	98.937.171,72	0,0394	135,03	107.936.026,90	102.845.190,00	0,0400	135,03	114.358.220,51	107.936.026,91	0,0400	141,72
Despesas Primárias (II)	102.238.500,00	98.353.535,35	0,0392	134,24	107.299.305,75	102.238.500,00	0,0400	134,24	113.683.614,44	107.299.305,75	0,0400	140,88
Resultado Primário (III) = (I-II)	(58.188,62)	(55.977,51)	0,0000	(0,08)	(61.068,96)	(58.188,62)	0,0000	(0,08)	(64.702,56)	(61.068,96)	0,0000	(0,08)
Resultado Nominal	2.064.797,35	1.986.337,04	0,0008	2,71	0,00	0,00	0,0000	0,00	0,00	0,00	0,0000	0,00
Dívida Pública Consolidada	56.026.692,11	53.897.731,70	0,0215	73,56	56.026.692,11	53.384.175,42	0,0215	73,56	56.026.692,11	52.880.313,46	0,0213	73,56
Dívida Consolidada Líquida	31.774.111,79	30.566.726,11	0,0122	41,72	31.774.111,79	30.275.475,74	0,0122	41,72	31.774.111,79	29.989.723,26	0,0121	41,72
Receitas Primárias advindas de PPP (IV)	0,00	0,00			0,00	0,00			0,00	0,00		
Despesas Primárias geradas por PPP (V)	0,00	0,00			0,00	0,00			0,00	0,00		
Impacto do Saldo das PPP (VI)=(IV-V)	0,00	0,00			0,00	0,00			0,00	0,00		

FONTE:

PREFEITURA MUNICIPAL DE MURITIBA - BA

LEI DE DIRETRIZES ORÇAMENTÁRIAS

ANEXO DE METAS FISCAIS

METAS FISCAIS ATUAIS COMPARADAS COM AS FIXADAS NOS TRÊS EXERCÍCIOS ANTERIORES

2023


AMF - Demonstrativo III(LRF, art. 4º, § 2º, inciso II)

R\$ milhares

ESPECIFICAÇÃO	VALORES A PREÇOS CORRENTES											
	2020	2021	%	2022	%	2023	%	2024	%	2025	%	
Receita Total	68.327.024,51	76.588.965,55	12,09	96.117.000,00	25,50	102.845.190,00	7,00	107.936.026,91	4,95	114.358.220,51	5,95	
Receitas Primárias (I)	68.259.623,22	76.095.944,36	11,48	95.495.618,12	25,49	102.180.311,38	7,00	107.238.236,79	4,95	113.618.911,88	5,95	
Despesa Total	68.818.610,41	76.679.624,26	11,42	96.117.000,00	25,35	102.845.190,00	7,00	107.936.026,91	4,95	114.358.220,51	5,95	
Despesas Primárias (II)	68.682.676,37	76.247.803,63	11,01	95.550.000,00	25,32	102.238.500,00	7,00	107.299.305,75	4,95	113.683.614,44	5,95	
Resultado Primário (III) = (I-II)	(423.053,15)	(151.859,27)	(64,10)	(54.381,88)	(64,19)	(58.188,62)	7,00	(61.068,96)	4,95	(64.702,56)	5,95	
Resultado Nominal	73.147,00	1.144.917,48	1.465,23	1.938.409,19	69,31	2.064.797,35	6,52	0,00	(100,00)	0,00	0,00	
Dívida Pública Consolidada	46.949.102,12	48.967.913,51	4,30	52.385.873,87	6,98	56.026.692,11	6,95	56.026.692,11	0,00	56.026.692,11	0,00	
Dívida Consolidada Líquida	26.625.987,77	27.770.905,25	4,30	29.709.314,44	6,98	31.774.111,79	6,95	31.774.111,79	0,00	31.774.111,79	0,00	


ESPECIFICAÇÃO	VALORES A PREÇOS CONSTANTES											
	2020	2021	%	2022	%	2023	%	2024	%	2025	%	
Receita Total	64.211.093,42	65.036.004,23	1,28	76.788.369,67	18,07	98.937.171,72	28,84	102.845.190,00	3,95	107.936.026,91	4,95	
Receitas Primárias (I)	64.147.752,30	64.617.352,17	0,73	76.291.944,46	18,07	98.297.557,85	28,84	102.180.311,38	3,95	107.238.236,79	4,95	
Despesa Total	64.673.066,83	65.112.987,64	0,68	76.788.369,67	17,93	98.937.171,72	28,84	102.845.190,00	3,95	107.936.026,91	4,95	
Despesas Primárias (II)	64.545.321,28	64.746.304,43	0,31	76.335.390,43	17,90	98.353.535,35	28,84	102.238.500,00	3,95	107.299.305,75	4,95	
Resultado Primário (III) = (I-II)	(397.568,98)	(128.952,26)	(67,56)	(43.445,97)	(66,31)	(55.977,51)	28,84	(58.188,62)	3,95	(61.068,96)	4,95	
Resultado Nominal	68.740,72	972.213,92	1.314,32	1.548.605,15	59,29	1.986.337,04	28,27	0,00	(100,00)	0,00	0,00	
Dívida Pública Consolidada	44.120.949,27	41.581.413,29	(5,76)	41.851.346,26	0,65	53.897.731,71	28,78	53.384.175,43	(0,95)	52.680.313,46	(0,94)	
Dívida Consolidada Líquida	25.022.072,90	23.581.839,74	(5,76)	23.734.925,35	0,65	30.566.726,11	28,78	30.275.475,74	(0,95)	29.989.723,26	(0,94)	

FONTE:



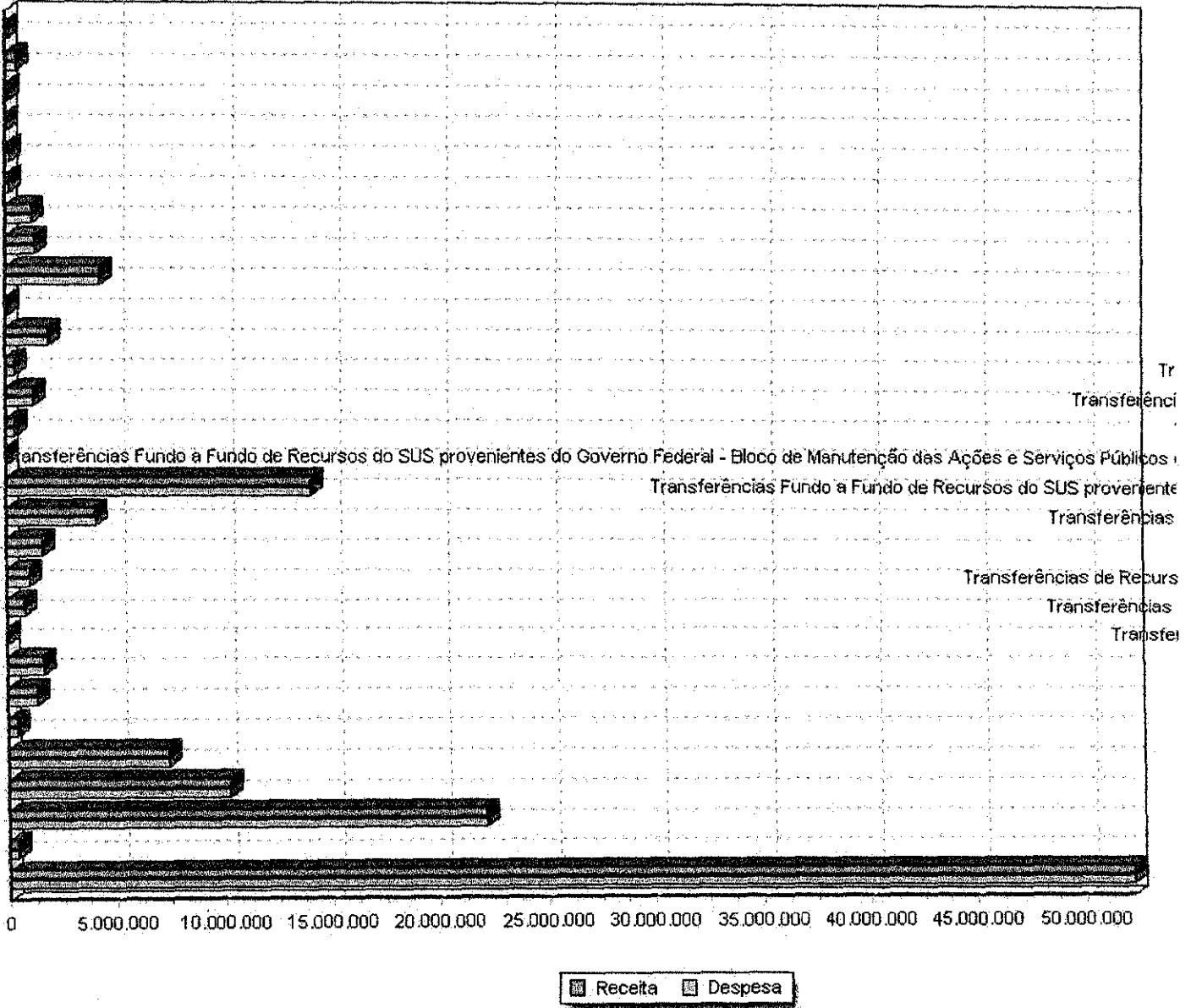
RECEITA E DESPESA POR FONTE DE RECURSO

Codigo	Nome	Valores expressos em R\$			
		Receita	%	Despesa	%
1500	Recursos não vinculados de Impostos	52.234.482,00	40,36 %	52.234.482,00	40,36 %
1501	Outros Recursos não Vinculados	384.410,00	0,30 %	384.410,00	0,30 %
1540	Transferências do FUNDEB - Impostos e Transferências de I	22.205.212,00	17,16 %	22.205.212,00	17,16 %
1541	Transferências do FUNDEB - Complementação da União - V	10.256.238,00	7,92 %	10.256.238,00	7,92 %
1542	Transferências do FUNDEB - Complementação da União - V	7.393.944,00	5,71 %	7.393.944,00	5,71 %
1543	Transferências do FUNDEB - Complementação da União - V	363.000,00	0,28 %	363.000,00	0,28 %
1544	Recursos de Precatórios do FUNDEF	1.356.800,00	1,05 %	1.356.800,00	1,05 %
1550	Transferência do Salário-Educação	1.632.820,00	1,26 %	1.632.820,00	1,26 %
1551	Transferências de Recursos do FNDE Referentes ao Proqram	15.260,00	0,01 %	15.260,00	0,01 %
1552	Transferências de Recursos do FNDE Referentes ao Proqram	757.550,00	0,59 %	757.550,00	0,59 %
1553	Transferências de Recursos do FNDE Referentes ao Proqram	1.043.340,00	0,81 %	1.043.340,00	0,81 %
1569	Outras Transferências de Recursos do FNDE	1.687.660,00	1,30 %	1.687.660,00	1,30 %
1570	Transferências do Governo Federal referentes a Convênios e	4.073.980,00	3,15 %	4.073.980,00	3,15 %
1600	Transferências Fundo a Fundo de Recursos do SUS proveni	14.127.775,00	10,92 %	14.127.775,00	10,92 %
1602	Transferências Fundo a Fundo de Recursos do SUS proveni	30.000,00	0,02 %	30.000,00	0,02 %
1621	Transferências Fundo a Fundo de Recursos do SUS proveni	373.595,00	0,29 %	373.595,00	0,29 %
1631	Transferências do Governo Federal referentes a Convênios e	1.276.250,00	0,99 %	1.276.250,00	0,99 %
1632	Transferências do Estado referentes a Convênios e outros R	364.510,00	0,28 %	364.510,00	0,28 %
1660	Transferência de Recursos do Fundo Nacional de Assistênci	1.981.426,00	1,53 %	1.981.426,00	1,53 %
1661	Transferência de Recursos dos Fundos Estaduais de Assistê	84.313,00	0,07 %	84.313,00	0,07 %
1700	Outras Transferências de Convênios ou Repasses da União	4.364.200,00	3,37 %	4.364.200,00	3,37 %
1701	Outras Transferências de Convênios ou Repasses dos Estac	1.316.910,00	1,02 %	1.316.910,00	1,02 %
1704	Transferência da União Referente a Royalties do Petróleo e I	1.196.540,00	0,92 %	1.196.540,00	0,92 %
1706	Transferência Especial da União	163.500,00	0,13 %	163.500,00	0,13 %
1707	Transferências da União – inciso I do art. 5º da Lei Complem	168.140,00	0,13 %	168.140,00	0,13 %
1749	Outras vinculações de transferências	8.720,00	0,01 %	8.720,00	0,01 %
1750	Recursos da Contribuição de Intervenção no Domínio Econô	92.650,00	0,07 %	92.650,00	0,07 %
1751	Recursos da Contribuição para o Custeio do Serviço de Ilum	442.190,00	0,34 %	442.190,00	0,34 %
1759	Recursos vinculados a fundos	34.880,00	0,03 %	34.880,00	0,03 %
Totais		129.430.295,00	100,00 %	129.430.295,00	100,00 %



Codigo Nome Receita % Despesa %
Valores expressos em R\$

Despesa e Receita por Fonte de Recurso



**PREFEITURA MUNICIPAL DE MURITIBA**

RUA DRº PEDRO CORTES, 26

CENTRO

MURITIBA - BA

C.N.P.J.: 13.828.504/0001-46

Orçamento 2023

Demonstrativo da Receita Segundo sua Natureza e Fonte de Recurso

Valores expressos em R\$ (1,00)

Desdobramento	Fontes	Categoria Econômica	Conta	Fonte de Recurso
		128.399.399,00	1.0.0.0.00.0.0.00	Receitas Correntes
		5.302.760,00	1.1.0.0.00.0.0.00	Impostos, Taxas e Contribuições de Melhoria
	4.918.350,00		1.1.1.0.00.0.0.00	Impostos
1.148.370,00			1.1.1.2.00.0.0.00	Impostos sobre o Patrimônio
846.480,00			1.1.1.2.50.0.0.00	Imposto sobre a Propriedade Predial e Territorial Urbana
846.480,00			1.1.1.2.50.1.0.00	IPTU - Imposto Predial e Territorial Urbana - Principal
648.280,00			1.1.1.2.50.1.1.00	IPTU - Imposto Predial e Territorial Urbana ARRECAÇÃO
648.280,00			1.1.1.2.50.1.1.00	1500 IPTU - Imposto Predial e Territorial Urbana ARRECAÇÃO
47.840,00			1.1.1.2.50.1.2.00	IPTU - Imposto Predial e Territorial Urbana Multas e Juros
47.840,00			1.1.1.2.50.1.2.00	1500 IPTU - Imposto Predial e Territorial Urbana Multas e Juros
136.690,00			1.1.1.2.50.1.3.00	IPTU - Imposto Predial e Territorial Urbana - Dívida Ativa
136.690,00			1.1.1.2.50.1.3.00	1500 IPTU - Imposto Predial e Territorial Urbana - Dívida Ativa
13.670,00			1.1.1.2.50.1.4.00	IPTU - Imposto Predial e Territorial Urbana - Dívida Ativa - Multas e Juros
13.670,00			1.1.1.2.50.1.4.00	1500 IPTU - Imposto Predial e Territorial Urbana - Dívida Ativa - Multas e Juros
301.890,00			1.1.1.2.53.0.0.00	Impostos sobre Transmissão "Inter Vivos" de Bens Imóveis e de Direitos Reais sobre Imóveis
301.890,00			1.1.1.2.53.1.0.00	Imposto sobre Transmissão Inter Vivos de Bens Imóveis e de Direitos Reais sobre Imóveis
297.780,00			1.1.1.2.53.1.1.00	ITBI - Imposto sobre Transmissão de Bens Imóveis Inter Vivos - ARRECAÇÃO
297.780,00			1.1.1.2.53.1.1.00	1500 ITBI - Imposto sobre Transmissão de Bens Imóveis Inter Vivos -
1.370,00			1.1.1.2.53.1.2.00	ITBI - Imposto sobre Transmissão de Bens Imóveis Inter Vivos - Multas e Juros
1.370,00			1.1.1.2.53.1.2.00	1500 ITBI - Imposto sobre Transmissão de Bens Imóveis Inter Vivos - Multas e Juros
1.370,00			1.1.1.2.53.1.3.00	ITBI - Imposto sobre Transmissão de Bens Imóveis Inter Vivos - Dívida Ativa
1.370,00			1.1.1.2.53.1.3.00	1500 ITBI - Imposto sobre Transmissão de Bens Imóveis Inter Vivos - Dívida Ativa
1.370,00			1.1.1.2.53.1.4.00	ITBI - Imposto sobre Transmissão de Bens Imóveis Inter Vivos - Multas e Juros Dívida Ativa
1.370,00			1.1.1.2.53.1.4.00	1500 ITBI - Imposto sobre Transmissão de Bens Imóveis Inter Vivos - Multas e Juros
2.058.300,00			1.1.1.3.00.0.0.00	Impostos sobre a Renda e Proventos de Qualquer Natureza
2.058.300,00			1.1.1.3.03.0.0.00	Imposto sobre a Renda - Retido na Fonte
1.921.610,00			1.1.1.3.03.1.0.00	Imposto sobre a Renda - Retido na Fonte - Trabalho
1.921.610,00			1.1.1.3.03.1.0.00	1500 Imposto sobre a Renda - Retido na Fonte - Trabalho

**PREFEITURA MUNICIPAL DE MURITIBA**

RUA DRº PEDRO CORTES, 26

CENTRO

MURITIBA - BA


C.N.P.J.: 13.828.504/0001-46

Orçamento 2023

Demonstrativo da Receita Segundo sua Natureza e Fonte de Recurso

Valores expressos em R\$ (1,00)

Desdobramento	Fontes	Categoria Econômica	Conta	Fonte de Recurso
136.690,00			1.1.1.3.03.4.0.00	Imposto sobre a Renda - Retido na Fonte - Outros Rendimentos
136.690,00			1.1.1.3.03.4.0.00	1500 Imposto sobre a Renda - Retido na Fonte - Outros Rendimentos
1.711.680,00			1.1.1.4.00.0.0.00	Impostos sobre a Produção e Circulação de Mercadorias e Serviços
1.711.680,00			1.1.1.4.51.0.0.00	Impostos sobre Serviços
1.711.680,00			1.1.1.4.51.1.0.00	ISSQN - Imposto sobre Serviços de Qualquer Natureza
1.265.840,00			1.1.1.4.51.1.0.01	Imposto sobre Serviços de Qualquer Natureza
1.265.840,00			1.1.1.4.51.1.0.01	1500 Imposto sobre Serviços de Qualquer Natureza
441.730,00			1.1.1.4.51.1.0.02	Imposto sobre Serviços de Qualquer Natureza - Simples Nacional
441.730,00			1.1.1.4.51.1.0.02	1500 Imposto sobre Serviços de Qualquer Natureza - Simples Nacional
1.370,00			1.1.1.4.51.1.2.00	Imposto sobre Serviços de Qualquer Natureza - Multas e Juros
1.370,00			1.1.1.4.51.1.2.01	Imposto sobre Serviços de Qualquer Natureza - Multas e Juros
1.370,00			1.1.1.4.51.1.2.01	1500 Imposto sobre Serviços de Qualquer Natureza - Multas e Juros
1.370,00			1.1.1.4.51.1.3.00	Imposto sobre Serviços de Qualquer Natureza - Dívida Ativa
1.370,00			1.1.1.4.51.1.3.01	Imposto sobre Serviços de Qualquer Natureza - Dívida Ativa
1.370,00			1.1.1.4.51.1.3.01	1500 Imposto sobre Serviços de Qualquer Natureza - Dívida Ativa
1.370,00			1.1.1.4.51.1.4.00	Imposto sobre Serviços de Qualquer Natureza - Dívida Ativa - - Multas e Juros de Mora
1.370,00			1.1.1.4.51.1.4.01	Imposto sobre Serviços de Qualquer Natureza - Dívida Ativa - Multas e Juros
1.370,00			1.1.1.4.51.1.4.01	1500 Imposto sobre Serviços de Qualquer Natureza - Dívida Ativa - Multas e Juros
	384.410,00		1.1.2.0.00.0.0.00	Taxas
354.220,00			1.1.2.1.00.0.0.00	Taxas pelo Exercício do Poder de Polícia
352.850,00			1.1.2.1.01.0.0.00	Taxas de Inspeção, Controle e Fiscalização
8.200,00			1.1.2.1.01.0.0.17	Taxa de Fiscalização de Vigilância Sanitária
8.200,00			1.1.2.1.01.0.0.17	1501 Taxa de Fiscalização de Vigilância Sanitária
233.570,00			1.1.2.1.01.0.0.25	Taxa de Licença p/Func. Estab. Com. Ind. Prest. Serviço
233.570,00			1.1.2.1.01.0.0.25	1501 Taxa de Licença p/Func. Estab. Com. Ind. Prest. Serviço
1.370,00			1.1.2.1.01.0.0.26	Taxa de Publicação Comercial
1.370,00			1.1.2.1.01.0.0.26	1501 Taxa de Publicação Comercial
101.510,00			1.1.2.1.01.0.0.29	Taxa de Licença para Execução de Obras

**PREFEITURA MUNICIPAL DE MURITIBA**

RUA DRº PEDRO CORTES, 26

CENTRO

MURITIBA - BA


C.N.P.J.: 13.828.504/0001-46

Orçamento 2023

Demonstrativo da Receita Segundo sua Natureza e Fonte de Recurso

Valores expressos em R\$ (1,00)

Desdobramento	Fontes	Categoria Econômica	Conta	Fonte de Recurso	
101.510,00			1.1.2.1.01.0.0.29	1501	Taxa de Licença para Execução de Obras
2.730,00			1.1.2.1.01.0.0.30		Taxa de Autorização de funcionamento de Transporte
2.730,00			1.1.2.1.01.0.0.30	1501	Taxa de Autorização de funcionamento de Transporte
1.370,00			1.1.2.1.01.0.0.31		Taxa Utilização Área de Domínio Público
1.370,00			1.1.2.1.01.0.0.31	1501	Taxa Utilização Área de Domínio Público
4.100,00			1.1.2.1.01.0.0.99		Outras Taxas Pelo Exercício do Poder de Polícia
4.100,00			1.1.2.1.01.0.0.99	1501	Outras Taxas Pelo Exercício do Poder de Polícia
1.370,00			1.1.2.1.04.0.0.00		Taxa de Controle e Fiscalização Ambiental
1.370,00			1.1.2.1.04.0.0.00	1501	Taxa de Controle e Fiscalização Ambiental
30.190,00			1.1.2.2.00.0.0.00		Taxas pela Prestação de Serviços
30.190,00			1.1.2.2.01.0.0.00		Taxas pela Prestação de Serviços em Geral
28.820,00			1.1.2.2.01.0.0.28		Taxa de Cemitério
28.820,00			1.1.2.2.01.0.0.28	1501	Taxa de Cemitério
1.370,00			1.1.2.2.01.0.0.99		Outras Taxas pela Prestação de Serviços
1.370,00			1.1.2.2.01.0.0.99	1501	Outras Taxas pela Prestação de Serviços
		442.190,00	1.2.0.0.00.0.0.00		Contribuições
	442.190,00		1.2.4.0.00.0.0.00		Contribuição para o Custeio do Serviço de Iluminação Pública
442.190,00			1.2.4.1.00.0.0.00		Contribuição para o Custeio do Serviço de Iluminação Pública
442.190,00			1.2.4.1.50.0.0.00		Contribuição para o Custeio do Serviço de Iluminação Pública
442.190,00			1.2.4.1.50.0.0.01		Contribuição de Iluminação Pública - CIP
442.190,00			1.2.4.1.50.0.0.01	1751	Contribuição de Iluminação Pública - CIP
		677.300,00	1.3.0.0.00.0.0.00		Receita Patrimonial
	677.300,00		1.3.2.0.00.0.0.00		Valores Mobiliários
677.300,00			1.3.2.1.00.0.0.00		Juros e Correções Monetárias
677.300,00			1.3.2.1.01.0.0.00		Remuneração de Depósitos Bancários
95.680,00			1.3.2.1.01.0.0.01		Rendimentos - Educação - Fundeb
95.680,00			1.3.2.1.01.0.0.01	1540	Rendimentos - Educação - Fundeb
2.050,00			1.3.2.1.01.0.0.02		Rendimentos - Educação (25%) - MDE

**PREFEITURA MUNICIPAL DE MURITIBA**

RUA DRº PEDRO CORTES, 26

CENTRO

MURITIBA - BA

C.N.P.J.: 13.828.504/0001-46

Orçamento 2023

Demonstrativo da Receita Segundo sua Natureza e Fonte de Recurso

Valores expressos em R\$ (1,00)

Desdobramento	Fontes	Categoria Econômica	Conta	Fonte de Recurso
2.050,00			1.3.2.1.01.0.0.02	1500 Rendimentos - Educação (25%) - MDE
10.940,00			1.3.2.1.01.0.0.03	Rendimentos - Educação - QSE
10.940,00			1.3.2.1.01.0.0.03	1550 Rendimentos - Educação - QSE
1.370,00			1.3.2.1.01.0.0.04	Rendimentos - Educação - Convênio
1.370,00			1.3.2.1.01.0.0.04	1570 Rendimentos - Educação - Convênio
82.010,00			1.3.2.1.01.0.0.05	Rendimentos - Outros Vinculados à Educação
82.010,00			1.3.2.1.01.0.0.05	1500 Rendimentos - Outros Vinculados à Educação
41.010,00			1.3.2.1.01.0.0.06	Rendimentos - Saúde (15%)
41.010,00			1.3.2.1.01.0.0.06	1500 Rendimentos - Saúde (15%)
13.670,00			1.3.2.1.01.0.0.07	Rendimentos - Transferências SUS
13.670,00			1.3.2.1.01.0.0.07	1600 Rendimentos - Transferências SUS
109.350,00			1.3.2.1.01.0.0.08	Rendimentos - Saúde - Convênios
109.350,00			1.3.2.1.01.0.0.08	1632 Rendimentos - Saúde - Convênios
1.370,00			1.3.2.1.01.0.0.12	Rendimentos - Convênios União
1.370,00			1.3.2.1.01.0.0.12	1700 Rendimentos - Convênios União
6.830,00			1.3.2.1.01.0.0.13	Rendimentos - Royalties
6.830,00			1.3.2.1.01.0.0.13	1704 Rendimentos - Royalties
2.050,00			1.3.2.1.01.0.0.14	Rendimentos - CIDE
2.050,00			1.3.2.1.01.0.0.14	1750 Rendimentos - CIDE
6.830,00			1.3.2.1.01.0.0.15	ICMS - Fundo de Rendimento
6.830,00			1.3.2.1.01.0.0.15	1500 ICMS - Fundo de Rendimento
1.370,00			1.3.2.1.01.0.0.16	Rendimentos - FCBA
1.370,00			1.3.2.1.01.0.0.16	1759 Rendimentos - FCBA
680,00			1.3.2.1.01.0.0.17	Rendimentos - FIES
680,00			1.3.2.1.01.0.0.17	1749 Rendimentos - FIES
136.690,00			1.3.2.1.01.0.0.18	Rendimentos - Convênios Estado
136.690,00			1.3.2.1.01.0.0.18	1700 Rendimentos - Convênios Estado
1.370,00			1.3.2.1.01.0.0.19	Rendimentos - Outros Recursos Vinculados
1.370,00			1.3.2.1.01.0.0.19	1500 Rendimentos - Outros Recursos Vinculados

**PREFEITURA MUNICIPAL DE MURITIBA**


RUA DRº PEDRO CORTES, 26
CENTRO
MURITIBA - BA
C.N.P.J.: 13.828.504/0001-46

Orçamento 2023

Demonstrativo da Receita Segundo sua Natureza e Fonte de Recurso

Valores expressos em R\$ (1,00)

Desdobramento	Fontes	Categoria Econômica	Conta	Fonte de Recurso
164.030,00			1.3.2.1.01.0.0.20	Remuneração de Depósitos Bancários - Recursos não Vinculados
164.030,00			1.3.2.1.01.0.0.20	1500 Remuneração de Depósitos Bancários - Recursos não Vinculados
		1.370,00	1.6.0.0.00.0.0.00	Receita de Serviços
	1.370,00		1.6.9.0.00.0.0.00	Outros Serviços
1.370,00			1.6.9.9.00.0.0.00	Outros Serviços
1.370,00			1.6.9.9.99.0.0.00	Outros Serviços
1.370,00			1.6.9.9.99.0.0.00	1500 Outros Serviços
		120.732.589,00	1.7.0.0.00.0.0.00	Transferências Correntes
	89.441.529,00		1.7.1.0.00.0.0.00	Transferências da União e de suas Entidades
45.996.156,00			1.7.1.1.00.0.0.00	Transferências Decorrentes de Participação na Receita da União
45.990.966,00			1.7.1.1.51.0.0.00	Cota-Parte do Fundo de Participação dos Municípios - FPM
42.315.000,00			1.7.1.1.51.1.0.00	Cota-Parte do Fundo de Participação dos Municípios - Cota Mensal
42.315.000,00			1.7.1.1.51.1.0.00	1500 Cota-Parte do Fundo de Participação dos Municípios - Cota Mensal
3.675.966,00			1.7.1.1.51.2.0.00	Cota-Parte do Fundo de Participação dos Municípios - Cotas Extraordinárias
3.675.966,00			1.7.1.1.51.2.0.00	1500 Cota-Parte do Fundo de Participação dos Municípios - Cotas Extraordinárias
5.190,00			1.7.1.1.52.0.0.00	Cota-Parte do Imposto Sobre a Propriedade Territorial Rural
5.190,00			1.7.1.1.52.0.0.00	1500 Cota-Parte do Imposto Sobre a Propriedade Territorial Rural
1.107.700,00			1.7.1.2.00.0.0.00	Transferências das Compensações Financeiras pela Exploração de Recursos Naturais
1.107.700,00			1.7.1.2.52.0.0.00	Cota-parte da Compensação Financeira pela Produção de Petróleo
60.500,00			1.7.1.2.52.3.0.00	Cota-parte pela Participação Especial - Lei nº 9.478/97, artigo 50
60.500,00			1.7.1.2.52.3.0.00	1704 Cota-parte pela Participação Especial - Lei nº 9.478/97, artigo 50
1.047.200,00			1.7.1.2.52.4.0.00	Cota-Parte do Fundo Especial do Petróleo - FEP
1.047.200,00			1.7.1.2.52.4.0.00	1704 Cota-Parte do Fundo Especial do Petróleo - FEP
14.144.105,00			1.7.1.3.00.0.0.00	Transferências de Recursos do Sistema Único de Saúde - SUS
14.144.105,00			1.7.1.3.50.0.0.00	Transferências de Recursos do Sistema Único de Saúde - SUS - Repasses Fundo a Fundo -
8.455.000,00			1.7.1.3.50.1.0.00	Transferências de Recursos do Bloco de Manutenção das Ações e Serviços Públicos de Saúde
25.000,00			1.7.1.3.50.1.0.01	Programa de informatização da APS
25.000,00			1.7.1.3.50.1.0.01	1600 Programa de informatização da APS


**PREFEITURA MUNICIPAL DE MURITIBA**RUA DRº PEDRO CORTES, 26
CENTRO
MURITIBA - BA
C.N.P.J.: 13.828.504/0001-46

Orçamento 2023

Demonstrativo da Receita Segundo sua Natureza e Fonte de Recurso

Valores expressos em R\$ (1,00)

Desdobramento	Fontes	Categoria Econômica	Conta	Fonte de Recurso
220.000,00			1.7.1.3.50.1.0.02	Incentivo para ações estratégicas
220.000,00			1.7.1.3.50.1.0.02	1600 Incentivo para ações estratégicas
250.000,00			1.7.1.3.50.1.0.03	Incentivo financeiro da APS - desempenho
250.000,00			1.7.1.3.50.1.0.03	1600 Incentivo financeiro da APS - desempenho
1.910.000,00			1.7.1.3.50.1.0.04	Incentivo financeiro da APS - capitação ponderada
1.910.000,00			1.7.1.3.50.1.0.04	1600 Incentivo financeiro da APS - capitação ponderada
4.800.000,00			1.7.1.3.50.1.0.05	Incremento temporário ao custeio dos serviços de atenção primária em saúde
4.800.000,00			1.7.1.3.50.1.0.05	1600 Incremento temporário ao custeio dos serviços de atenção primária em
1.250.000,00			1.7.1.3.50.1.0.06	Agente comunitário de saúde - ACS
1.250.000,00			1.7.1.3.50.1.0.06	1600 Agente comunitário de saúde - ACS
360.000,00			1.7.1.3.50.3.0.00	Transferências de Recursos do Bloco de Manutenção das Ações e Serviços Públicos de Saúde
20.000,00			1.7.1.3.50.3.0.01	Vigilância Sanitária
20.000,00			1.7.1.3.50.3.0.01	1600 Vigilância Sanitária
230.000,00			1.7.1.3.50.3.0.02	Agentes de Combate às Endemias - ACE
230.000,00			1.7.1.3.50.3.0.02	1600 Agentes de Combate às Endemias - ACE
110.000,00			1.7.1.3.50.3.0.03	Vigilância em Saúde - Despesas Diversas
110.000,00			1.7.1.3.50.3.0.03	1600 Vigilância em Saúde - Despesas Diversas
205.000,00			1.7.1.3.50.4.0.00	Transferências de Recursos do Bloco de Manutenção das Ações e Serviços Públicos de Saúde
30.000,00			1.7.1.3.50.4.0.01	Assistência Farmacêutica - Cv19 - Coronavírus (covid-19)
30.000,00			1.7.1.3.50.4.0.01	1602 Assistência Farmacêutica - Cv19 - Coronavírus (covid-19)
175.000,00			1.7.1.3.50.4.0.02	Assistência Farmacêutica na Atenção Primária em Saúde
175.000,00			1.7.1.3.50.4.0.02	1600 Assistência Farmacêutica na Atenção Primária em Saúde
5.124.105,00			1.7.1.3.50.9.0.00	Transferências de Recursos do Bloco de Manutenção das Ações e Serviços Públicos de Saúde
200.000,00			1.7.1.3.50.9.0.01	Samu 192
200.000,00			1.7.1.3.50.9.0.01	1600 Samu 192
3.000.000,00			1.7.1.3.50.9.0.02	Atenção à saúde para procedimentos no MAC
3.000.000,00			1.7.1.3.50.9.0.02	1600 Atenção à saúde para procedimentos no MAC
1.924.105,00			1.7.1.3.50.9.0.99	Outras Transferências do Sistema Único de Saúde
1.924.105,00			1.7.1.3.50.9.0.99	1600 Outras Transferências do Sistema Único de Saúde



PREFEITURA MUNICIPAL DE MURITIBA

RUA DRº PEDRO CORTES, 26

CENTRO

MURITIBA - BA


C.N.P.J.: 13.828.504/0001-46

Orçamento 2023

Demonstrativo da Receita Segundo sua Natureza e Fonte de Recurso

Valores expressos em R\$ (1,00)

Desdobramento	Fontes	Categoria Econômica	Conta	Fonte de Recurso
4.852.300,00			1.7.1.4.00.0.0.00	Transferências de Recursos do Fundo Nacional do Desenvolvimento da Educação - FNDE?
1.621.880,00			1.7.1.4.50.0.0.00	Transferências do Salário-Educação
1.621.880,00			1.7.1.4.50.0.0.00	1550 Transferências do Salário-Educação
15.260,00			1.7.1.4.51.0.0.00	Transferências Diretas do FNDE referentes ao Programa Dinheiro Direto na Escola - PDDE
15.260,00			1.7.1.4.51.0.0.00	1551 Transferências Diretas do FNDE referentes ao Programa Dinheiro Direto na
757.550,00			1.7.1.4.52.0.0.00	Transferências referentes ao Programa Nacional de Alimentação Escolar - PNAE
757.550,00			1.7.1.4.52.0.0.00	1552 Transferências referentes ao Programa Nacional de Alimentação Escolar - PNAE
1.043.340,00			1.7.1.4.53.0.0.00	Transferências referentes ao Programa Nacional de Apoio ao Transporte do Escolar - PNATE
1.043.340,00			1.7.1.4.53.0.0.00	1553 Transferências referentes ao Programa Nacional de Apoio ao Transporte do
1.414.270,00			1.7.1.4.98.0.0.00	Outras Transferências Diretas do Fundo Nacional do Desenvolvimento da Educação - FNDE
1.414.270,00			1.7.1.4.98.0.0.00	1569 Outras Transferências Diretas do Fundo Nacional do Desenvolvimento da
19.369.982,00			1.7.1.5.00.0.0.00	Transferências de Recursos de Complementação da União ao Fundo de Manutenção e
19.369.982,00			1.7.1.5.50.0.0.00	Transferências de Recursos da Complementação da União ao Fundo de Manutenção e
1.356.800,00			1.7.1.5.50.0.0.02	Transferência de Recursos da Complementação da União ao FUNDEB - FUNDEF/Precatórios
1.356.800,00			1.7.1.5.50.0.0.02	1544 Transferência de Recursos da Complementação da União ao FUNDEB -
7.393.944,00			1.7.1.5.50.1.0.00	Transferências de Recursos de Complementação da União ao Fundeb - VAAT
7.393.944,00			1.7.1.5.50.1.0.00	1542 Transferências de Recursos de Complementação da União ao Fundeb - VAAT
10.256.238,00			1.7.1.5.50.2.0.00	Transferências de Recursos de Complementação da União ao Fundeb - VAAF
10.256.238,00			1.7.1.5.50.2.0.00	1541 Transferências de Recursos de Complementação da União ao Fundeb - VAAF
363.000,00			1.7.1.5.50.3.0.00	Transferências de Recursos de Complementação da União ao Fundeb - VAAR
363.000,00			1.7.1.5.50.3.0.00	1543 Transferências de Recursos de Complementação da União ao Fundeb - VAAR
2.149.566,00			1.7.1.6.00.0.0.00	Transferências de Recursos do Fundo Nacional de Assistência Social - FNAS
2.149.566,00			1.7.1.6.50.0.0.00	Transferências de Recursos do Fundo Nacional de Assistência Social - FNAS
2.149.566,00			1.7.1.6.50.0.1.00	Transferências de Recursos do Fundo Nacional de Assistência Social - FNAS - Principal
483.820,00			1.7.1.6.50.0.1.01	Serviços de Convivência e Fortalecimento de Vínculos
483.820,00			1.7.1.6.50.0.1.01	1660 Serviços de Convivência e Fortalecimento de Vínculos
367.806,00			1.7.1.6.50.0.1.02	Recursos do CRAS - PAIF
367.806,00			1.7.1.6.50.0.1.02	1660 Recursos do CRAS - PAIF
44.220,00			1.7.1.6.50.0.1.03	Índice de Gestão Descentralizada do SUAS - IGDSUAS

**PREFEITURA MUNICIPAL DE MURITIBA**

RUA DRº PEDRO CORTES, 26

CENTRO

MURITIBA - BA


C.N.P.J.: 13.828.504/0001-46

Orçamento 2023

Demonstrativo da Receita Segundo sua Natureza e Fonte de Recurso

Valores expressos em R\$ (1,00)

Desdobramento	Fontes	Categoria Econômica	Conta	Fonte de Recurso
44.220,00			1.7.1.6.50.0.1.03	1660 Índice de Gestão Descentralizada do SUAS - IGDSUAS
572.940,00			1.7.1.6.50.0.1.04	Índice de Gestão Descentralizada - IGD-PBF
572.940,00			1.7.1.6.50.0.1.04	1660 Índice de Gestão Descentralizada - IGD-PBF
206.370,00			1.7.1.6.50.0.1.05	Recursos do CREAS - PAEFI
206.370,00			1.7.1.6.50.0.1.05	1660 Recursos do CREAS - PAEFI
9.030,00			1.7.1.6.50.0.1.06	Recursos do BPC na Escola
9.030,00			1.7.1.6.50.0.1.06	1660 Recursos do BPC na Escola
253.240,00			1.7.1.6.50.0.1.07	Programa Primeira Infância - CRIANÇA FELIZ
253.240,00			1.7.1.6.50.0.1.07	1660 Programa Primeira Infância - CRIANÇA FELIZ
44.000,00			1.7.1.6.50.0.1.09	Piso Básico Fixo
44.000,00			1.7.1.6.50.0.1.09	1660 Piso Básico Fixo
168.140,00			1.7.1.6.50.0.1.99	OUTRAS TRANSFERENCIA - COVID 19
168.140,00			1.7.1.6.50.0.1.99	1707 OUTRAS TRANSFERENCIA - COVID 19
1.821.720,00			1.7.1.9.00.0.0.00	Outras Transferências de Recursos da União e de suas Entidades
1.658.220,00			1.7.1.9.50.0.0.00	Outras Transferências de Recursos da União
1.658.220,00			1.7.1.9.50.0.0.02	Auxílio Financeiro da União aos Municípios
1.658.220,00			1.7.1.9.50.0.0.02	1500 Auxílio Financeiro da União aos Municípios
163.500,00			1.7.1.9.99.0.0.00	Outras Transferências de Recursos da União e de suas Entidades
163.500,00			1.7.1.9.99.0.0.00	1706 Outras Transferências de Recursos da União e de suas Entidades
	9.181.528,00		1.7.2.0.00.0.0.00	Transferências dos Estados e do Distrito Federal e de suas Entidades
8.326.670,00			1.7.2.1.00.0.0.00	Participação na Receita dos Estados e Distrito Federal
6.729.230,00			1.7.2.1.50.0.0.00	Cota-Parte do ICMS
6.729.230,00			1.7.2.1.50.0.0.00	1500 Cota-Parte do ICMS
1.438.490,00			1.7.2.1.51.0.0.00	Cota-Parte do IPVA
1.438.490,00			1.7.2.1.51.0.0.00	1500 Cota-Parte do IPVA
68.350,00			1.7.2.1.52.0.0.00	Cota-Parte do IPI - Municípios
68.350,00			1.7.2.1.52.0.0.00	1500 Cota-Parte do IPI - Municípios
90.600,00			1.7.2.1.53.0.0.00	Cota-Parte da Contribuição de Intervenção no Domínio Econômico
90.600,00			1.7.2.1.53.0.0.00	1750 Cota-Parte da Contribuição de Intervenção no Domínio Econômico

**PREFEITURA MUNICIPAL DE MURITIBA**

RUA DRº PEDRO CORTES, 26
CENTRO
MURITIBA - BA
C.N.P.J.: 13.828.504/0001-46

Orçamento 2023

Demonstrativo da Receita Segundo sua Natureza e Fonte de Recurso

Valores expressos em R\$ (1,00)

Desdobramento	Fontes	Categoria Econômica	Conta	Fonte de Recurso
82.010,00			1.7.2.2.00.0.0.00	Transferências das Compensações Financeiras pela Exploração de Recursos Naturais
82.010,00			1.7.2.2.50.0.0.00	Transferência da Cota-parte da Compensação Financeira (25%)
82.010,00			1.7.2.2.50.2.0.00	Cota-parte da Compensação Financeira de Recursos Minerais - CFEM
82.010,00			1.7.2.2.50.2.0.00	1704 Cota-parte da Compensação Financeira de Recursos Minerais - CFEM
373.595,00			1.7.2.3.00.0.0.00	Transferências de Recursos do Sistema Único de Saúde - SUS
373.595,00			1.7.2.3.50.0.0.00	Transferências de Recursos do Sistema Único de Saúde - SUS
154.885,00			1.7.2.3.50.0.0.01	Saúde da Família - PSF Estado
154.885,00			1.7.2.3.50.0.0.01	1621 Saúde da Família - PSF Estado
218.710,00			1.7.2.3.50.0.0.02	Serviços de Atendimento Móvel às Urgências SAMU 192
218.710,00			1.7.2.3.50.0.0.02	1621 Serviços de Atendimento Móvel às Urgências SAMU 192
399.253,00			1.7.2.9.00.0.0.00	Outras Transferências dos Estados e Distrito Federal
399.253,00			1.7.2.9.99.0.0.00	Outras Transferências dos Estados e DF
205.040,00			1.7.2.9.99.0.0.01	Programa Estadual de Transporte Escolar - PETE
205.040,00			1.7.2.9.99.0.0.01	1569 Programa Estadual de Transporte Escolar - PETE
68.350,00			1.7.2.9.99.0.0.02	Transferência do Programa TOPA
68.350,00			1.7.2.9.99.0.0.02	1569 Transferência do Programa TOPA
59.860,00			1.7.2.9.99.0.0.03	Transferências de Recursos do FEAS
59.860,00			1.7.2.9.99.0.0.03	1661 Transferências de Recursos do FEAS
8.040,00			1.7.2.9.99.0.0.04	Transferência do FIES
8.040,00			1.7.2.9.99.0.0.04	1749 Transferência do FIES
33.510,00			1.7.2.9.99.0.0.05	Transferência do FCBA
33.510,00			1.7.2.9.99.0.0.05	1759 Transferência do FCBA
5.530,00			1.7.2.9.99.0.0.06	Bloco Benefício Eventual - ESTADUAL
5.530,00			1.7.2.9.99.0.0.06	1661 Bloco Benefício Eventual - ESTADUAL
10.343,00			1.7.2.9.99.0.0.07	Bloco da PSEMC e PSEAC
10.343,00			1.7.2.9.99.0.0.07	1661 Bloco da PSEMC e PSEAC
8.580,00			1.7.2.9.99.0.0.08	Bloco Proteção Social Básica
8.580,00			1.7.2.9.99.0.0.08	1661 Bloco Proteção Social Básica
	22.109.532,00		1.7.5.0.00.0.0.00	Transferências de Outras Instituições Públicas

**PREFEITURA MUNICIPAL DE MURITIBA**RUA DRº PEDRO CORTES, 26
CENTRO
MURITIBA - BA
C.N.P.J.: 13.828.504/0001-46Orçamento 2023
Demonstrativo da Receita Segundo sua Natureza e Fonte de Recurso

Valores expressos em R\$ (1,00)

Desdobramento	Fontes	Categoria Econômica	Conta	Fonte de Recurso
22.109.532,00			1.7.5.1.00.0.0.00	Transferências de Recursos do Fundo de Manutenção e Desenvolvimento da Educação Básica e
22.109.532,00			1.7.5.1.50.0.0.00	Transferências de Recursos do Fundo de Manutenção e Desenvolvimento da Educação Básica e
22.109.532,00			1.7.5.1.50.0.0.02	Transferências de Recursos do Fundo de Manutenção e Desenvolvimento da Educação
22.109.532,00			1.7.5.1.50.0.0.02	1540 Transferências de Recursos do Fundo de Manutenção e Desenvolvimento
		1.243.190,00	1.9.0.0.00.0.0.00	Outras Receitas Correntes
	763.570,00		1.9.2.0.00.0.0.00	Indenizações, Restituições e Ressarcimentos
2.730,00			1.9.2.1.00.0.0.00	Indenizações
2.730,00			1.9.2.1.99.0.0.00	Outras Indenizações
2.730,00			1.9.2.1.99.0.0.02	Outras Indenizações - Principal
2.730,00			1.9.2.1.99.0.0.02	1500 Outras Indenizações - Principal
760.840,00			1.9.2.2.00.0.0.00	Restituições
760.840,00			1.9.2.2.99.0.0.00	Outras Restituições
760.840,00			1.9.2.2.99.0.0.00	1500 Outras Restituições
	479.620,00		1.9.9.0.00.0.0.00	Demais Receitas Correntes
479.620,00			1.9.9.9.00.0.0.00	Outras Receitas Correntes
479.620,00			1.9.9.9.99.0.0.00	Outras Receitas
328.660,00			1.9.9.9.99.1.0.00	Outras Receitas Administradas pela RFB
328.660,00			1.9.9.9.99.1.0.11	Outras Receitas - Primárias - Principal
328.660,00			1.9.9.9.99.1.0.11	1500 Outras Receitas - Primárias - Principal
150.960,00			1.9.9.9.99.2.0.00	Outras Receitas Não Arrecadadas e Não Projetadas pela RFB - Primárias
101.510,00			1.9.9.9.99.2.0.01	Rec.da Dívida ativa não tributária de outs.rec. -
101.510,00			1.9.9.9.99.2.0.01	1500 Rec.da Dívida ativa não tributária de outs.rec. -
49.450,00			1.9.9.9.99.2.0.11	Outras Receitas - Primárias - Principal
49.450,00			1.9.9.9.99.2.0.11	1500 Outras Receitas - Primárias - Principal
		11.147.070,00	2.0.0.0.00.0.0.00	Receitas de Capital
		11.147.070,00	2.4.0.0.00.0.0.00	Transferências de Capital
	9.575.000,00		2.4.1.0.00.0.0.00	Transferências da União e de suas Entidades
9.575.000,00			2.4.1.4.00.0.0.00	Transferências de Convênios da União e de suas Entidades

**PREFEITURA MUNICIPAL DE MURITIBA**

RUA DRº PEDRO CORTES, 26

CENTRO

MURITIBA - BA

C.N.P.J.: 13.828.504/0001-46

Orçamento 2023

Demonstrativo da Receita Segundo sua Natureza e Fonte de Recurso

Valores expressos em RS (1,00)

Desdobramento	Fontes	Categoria Econômica	Conta	Fonte de Recurso
4.226.140,00			2.4.1.4.01.0.0.00	Transferências de Convênios da União e de suas Entidades
4.226.140,00			2.4.1.4.01.0.0.00	1700 Transferências de Convênios da União e de suas Entidades
1.276.250,00			2.4.1.4.50.0.0.00	Transferências de Convênios da União para o Sistema Único de Saúde - SUS
1.276.250,00			2.4.1.4.50.0.0.00	1631 Transferências de Convênios da União para o Sistema Único de Saúde - SUS
4.072.610,00			2.4.1.4.51.0.0.00	Transferências de Convênios da União destinadas a Programas de Educação
4.072.610,00			2.4.1.4.51.0.0.00	1570 Transferências de Convênios da União destinadas a Programas de Educação
	1.572.070,00		2.4.2.0.00.0.0.00	Transferências dos Estados e do Distrito Federal e de suas Entidades
255.160,00			2.4.2.2.00.0.0.00	Transferências de Convênios dos Estados e DF e de Suas Entidades
255.160,00			2.4.2.2.50.0.0.00	Transferências de Convênios dos Estados para o Sistema Único de Saúde - SUS
255.160,00			2.4.2.2.50.0.0.00	1632 Transferências de Convênios dos Estados para o Sistema Único de Saúde -
1.316.910,00			2.4.2.9.00.0.0.00	Outras Transferências de Recursos dos Estados
1.316.910,00			2.4.2.9.99.0.0.00	Outras Transferências de Recursos dos Estados
1.316.910,00			2.4.2.9.99.0.0.00	1701 Outras Transferências de Recursos dos Estados
		(10.116.174,00)	9.0.0.0.00.0.0.00	Deduções da Receita
		(10.116.174,00)	9.7.0.0.00.0.0.00	Dedução da Receita
(8.463.000,00)			9.7.1.1.51.1.0.00	Dedução de Receita p/Formação do FUNDEB - FPM
(8.463.000,00)			9.7.1.1.51.1.0.00	1500 Dedução de Receita p/Formação do FUNDEB - FPM
(1.040,00)			9.7.1.1.52.1.1.00	Dedução de Receita p/formação do FUNDEB - ITR
(1.040,00)			9.7.1.1.52.1.1.00	1500 Dedução de Receita p/formação do FUNDEB - ITR
(4.920,00)			9.7.1.9.51.0.0.00	Dedução de Receita para Formação FUNDEB - LC 87/96
(4.920,00)			9.7.1.9.51.0.0.00	1500 Dedução de Receita para Formação FUNDEB - LC 87/96
(1.345.846,00)			9.7.2.1.50.1.1.00	Dedução de Receita p/Formação do FUNDEB-ICMS
(1.345.846,00)			9.7.2.1.50.1.1.00	1500 Dedução de Receita p/Formação do FUNDEB-ICMS
(287.698,00)			9.7.2.1.51.1.1.00	Dedução de Receita p/Formação FUNDEB-IPVA
(287.698,00)			9.7.2.1.51.1.1.00	1500 Dedução de Receita p/Formação FUNDEB-IPVA
(13.670,00)			9.7.2.1.52.1.1.00	Dedução Receita p/Formação FUNDEB-IPi Exportação
(13.670,00)			9.7.2.1.52.1.1.00	1500 Dedução Receita p/Formação FUNDEB-IPi Exportação
				Total: 129.430.295,00



Valores expressos em R\$

Código	Especificação	Elemento	Modalidade	Categoria Econômica
3.0.0.0.00.00.00.00	DESPESAS CORRENTES			110.891.595,00
3.1.0.0.00.00.00.00	PESSOAL E ENCARGOS SOCIAIS			64.104.275,00
3.1.9.0.00.00.00.00	APLICAÇÕES DIRETAS		63.815.775,00	
3.2.0.0.00.00.00.00	JUROS E ENCARGOS DA DÍVIDA			14.170,00
3.2.9.0.00.00.00.00	APLICAÇÕES DIRETAS		14.170,00	
3.3.0.0.00.00.00.00	OUTRAS DESPESAS CORRENTES			46.773.150,00
3.3.5.0.00.00.00.00	TRANSF. INSTITUIÇÕES PRIVADAS SEM FINS LUC		8.128.480,00	
3.3.9.0.00.00.00.00	APLICAÇÕES DIRETAS		38.395.840,00	
4.0.0.0.00.00.00.00	DESPESAS DE CAPITAL			18.471.120,00
4.4.0.0.00.00.00.00	INVESTIMENTOS			16.640.010,00
4.4.9.0.00.00.00.00	APLICAÇÕES DIRETAS		16.625.840,00	
4.5.0.0.00.00.00.00	INVERSÕES FINANCEIRAS			27.250,00
4.5.9.0.00.00.00.00	APLICAÇÕES DIRETAS		27.250,00	
4.6.0.0.00.00.00.00	AMORTIZAÇÃO DA DÍVIDA			1.803.860,00
4.6.9.0.00.00.00.00	APLICAÇÕES DIRETAS		1.803.860,00	
9.0.0.0.00.00.00.00	RESERVA DE CONTINGÊNCIA.			67.580,00
9.9.9.0.00.00.00.00	RESERVA DE CONTINGENCIA.		67.580,00	
				Total: 129.430.295,00

**PREFEITURA MUNICIPAL DE MURITIBA**

RUA DRº PEDRO CORTES, 26

CENTRO


MURITIBA - BA

CNPJ: 13828504000146

**DIÁRIO OFICIAL**
PREFEITURA MUNICIPAL DE MURITIBA - BAOrçamento 2023
Despesa por Unidade

Valores Expressos em R\$

Código	Especificação	Elemento	Modalidade	Grupo	Categoria
UNIDADE:01001	CÂMARA MUNICIPAL DE MURITIBA				
3.0.0.0.00.00.00.00	DESPESAS CORRENTES				3.715.560,00
3.1.0.0.00.00.00.00	PESSOAL E ENCARGOS SOCIAIS			2.532.060,00	
3.1.9.0.00.00.00.00	APLICAÇÕES DIRETAS		2.532.060,00		
3.3.0.0.00.00.00.00	OUTRAS DESPESAS CORRENTES			1.183.500,00	
3.3.9.0.00.00.00.00	APLICAÇÕES DIRETAS		1.183.500,00		
4.0.0.0.00.00.00.00	DESPESAS DE CAPITAL				280.000,00
4.4.0.0.00.00.00.00	INVESTIMENTOS			280.000,00	
4.4.9.0.00.00.00.00	APLICAÇÕES DIRETAS		280.000,00		
				Total:	3.995.560,00

**PREFEITURA MUNICIPAL DE MURITIBA**

RUA DRº PEDRO CORTES, 26

CENTRO

MURITIBA - BA

CNPJ: 13828504000146

**DIÁRIO OFICIAL**
PREFEITURA MUNICIPAL DE MURITIBA - BAOrçamento 2023
Despesa por Unidade

Valores Expressos em R\$					
Código	Especificação	Elemento	Modalidade	Grupo	Categoria
UNIDADE: 02001	GABINETE DO PREFEITO				
3.0.0.0.00.00.00.00	DESPESAS CORRENTES				909.278,00
3.1.0.0.00.00.00.00	PESSOAL E ENCARGOS SOCIAIS			819.898,00	
3.1.9.0.00.00.00.00	APLICAÇÕES DIRETAS		819.898,00		
3.3.0.0.00.00.00.00	OUTRAS DESPESAS CORRENTES			89.380,00	
3.3.9.0.00.00.00.00	APLICAÇÕES DIRETAS		89.380,00		
4.0.0.0.00.00.00.00	DESPESAS DE CAPITAL				16.350,00
4.4.0.0.00.00.00.00	INVESTIMENTOS			16.350,00	
4.4.9.0.00.00.00.00	APLICAÇÕES DIRETAS		16.350,00		
				Total:	925.628,00



Valores Expressos em R\$

Código	Especificação	Elemento	Modalidade	Grupo	Categoria
UNIDADE:02002	CONTROLADORIA GERAL				
3.0.0.0.00.00.00.00	DESPESAS CORRENTES				510.636,00
3.1.0.0.00.00.00.00	PESSOAL E ENCARGOS SOCIAIS			385.016,00	
3.1.9.0.00.00.00.00	APLICAÇÕES DIRETAS		385.016,00		
3.3.0.0.00.00.00.00	OUTRAS DESPESAS CORRENTES			125.620,00	
3.3.9.0.00.00.00.00	APLICAÇÕES DIRETAS		125.620,00		
4.0.0.0.00.00.00.00	DESPESAS DE CAPITAL				8.720,00
4.4.0.0.00.00.00.00	INVESTIMENTOS			8.720,00	
4.4.9.0.00.00.00.00	APLICAÇÕES DIRETAS		8.720,00		
				Total:	519.356,00



Valores Expressos em R\$					
Código	Especificação	Elemento	Modalidade	Grupo	Categoria
UNIDADE:02003	PROCURADORIA GERAL DO MUNICÍPIO				
3.0.0.0.00.00.00.00	DESPESAS CORRENTES				262.070,00
3.1.0.0.00.00.00.00	PESSOAL E ENCARGOS SOCIAIS			235.910,00	
3.1.9.0.00.00.00.00	APLICAÇÕES DIRETAS		235.910,00		
3.3.0.0.00.00.00.00	OUTRAS DESPESAS CORRENTES			26.160,00	
3.3.9.0.00.00.00.00	APLICAÇÕES DIRETAS		26.160,00		
4.0.0.0.00.00.00.00	DESPESAS DE CAPITAL				8.720,00
4.4.0.0.00.00.00.00	INVESTIMENTOS			8.720,00	
4.4.9.0.00.00.00.00	APLICAÇÕES DIRETAS		8.720,00		
				Total:	270.790,00

**PREFEITURA MUNICIPAL DE MURITIBA**

RUA DRº PEDRO CORTES, 26

CENTRO

MURITIBA - BA

CNPJ: 13828504000146

**DIÁRIO OFICIAL**
PREFEITURA MUNICIPAL DE MURITIBA - BAOrçamento 2023
Despesa por Unidade

Valores Expressos em R\$

Código	Especificação	Elemento	Modalidade	Grupo	Categoria
UNIDADE: 02004	SECRETARIA MUNICIPAL DE ADMINISTRAÇÃO				
3.0.0.0.00.00.00.00	DESPESAS CORRENTES				4.651.640,00
3.1.0.0.00.00.00.00	PESSOAL E ENCARGOS SOCIAIS			2.370.990,00	
3.1.9.0.00.00.00.00	APLICAÇÕES DIRETAS		2.370.990,00		
3.3.0.0.00.00.00.00	OUTRAS DESPESAS CORRENTES			2.280.650,00	
3.3.9.0.00.00.00.00	APLICAÇÕES DIRETAS		2.280.650,00		
4.0.0.0.00.00.00.00	DESPESAS DE CAPITAL				295.060,00
4.4.0.0.00.00.00.00	INVESTIMENTOS			295.060,00	
4.4.9.0.00.00.00.00	APLICAÇÕES DIRETAS		295.060,00		
Total:					4.946.700,00



Valores Expressos em R\$					
Código	Especificação	Elemento	Modalidade	Grupo	Categoria
UNIDADE:02005	SECRETARIA MUNICIPAL DE PLANEJAMENTO E FINANÇAS				
3.0.0.0.00.00.00.00	DESPESAS CORRENTES				1.385.090,00
3.1.0.0.00.00.00.00	PESSOAL E ENCARGOS SOCIAIS			742.250,00	
3.1.9.0.00.00.00.00	APLICAÇÕES DIRETAS		742.250,00		
3.3.0.0.00.00.00.00	OUTRAS DESPESAS CORRENTES			642.840,00	
3.3.9.0.00.00.00.00	APLICAÇÕES DIRETAS		642.840,00		
4.0.0.0.00.00.00.00	DESPESAS DE CAPITAL				70.850,00
4.4.0.0.00.00.00.00	INVESTIMENTOS			70.850,00	
4.4.9.0.00.00.00.00	APLICAÇÕES DIRETAS		70.850,00		
				Total:	1.455.940,00



Valores Expressos em R\$					
Código	Especificação	Elemento	Modalidade	Grupo	Categoria
UNIDADE:02006	ENCARGOS GERAIS DO MUNICÍPIO				
3.0.0.0.00.00.00.00	DESPESAS CORRENTES				500.310,00
3.1.0.0.00.00.00.00	PESSOAL E ENCARGOS SOCIAIS			31.610,00	
3.1.9.0.00.00.00.00	APLICAÇÕES DIRETAS		31.610,00		
3.2.0.0.00.00.00.00	JUROS E ENCARGOS DA DÍVIDA			14.170,00	
3.2.9.0.00.00.00.00	APLICAÇÕES DIRETAS		14.170,00		
3.3.0.0.00.00.00.00	OUTRAS DESPESAS CORRENTES			454.530,00	
3.3.9.0.00.00.00.00	APLICAÇÕES DIRETAS		454.530,00		
4.0.0.0.00.00.00.00	DESPESAS DE CAPITAL				1.823.480,00
4.4.0.0.00.00.00.00	INVESTIMENTOS			19.620,00	
4.4.9.0.00.00.00.00	APLICAÇÕES DIRETAS		19.620,00		
4.6.0.0.00.00.00.00	AMORTIZAÇÃO DA DÍVIDA			1.803.860,00	
4.6.9.0.00.00.00.00	APLICAÇÕES DIRETAS		1.803.860,00		
Total:					2.323.790,00

**PREFEITURA MUNICIPAL DE MURITIBA**

RUA DRº PEDRO CORTES, 26

CENTRO

MURITIBA - BA

CNPJ: 13828504000146

**DIÁRIO OFICIAL**
PREFEITURA MUNICIPAL DE MURITIBA - BAOrçamento 2023
Despesa por Unidade

Valores Expressos em R\$					
Código	Especificação	Elemento	Modalidade	Grupo	Categoria
UNIDADE:02007	FUNDO MUNICIPAL DE EDUCAÇÃO				
3.0.0.0.00.00.00.00	DESPESAS CORRENTES				51.362.517,00
3.1.0.0.00.00.00.00	PESSOAL E ENCARGOS SOCIAIS			39.655.937,00	
3.1.9.0.00.00.00.00	APLICAÇÕES DIRETAS		39.655.937,00		
3.3.0.0.00.00.00.00	OUTRAS DESPESAS CORRENTES			11.706.580,00	
3.3.9.0.00.00.00.00	APLICAÇÕES DIRETAS		11.706.580,00		
4.0.0.0.00.00.00.00	DESPESAS DE CAPITAL				7.334.730,00
4.4.0.0.00.00.00.00	INVESTIMENTOS			7.334.730,00	
4.4.9.0.00.00.00.00	APLICAÇÕES DIRETAS		7.334.730,00		
				Total:	58.697.247,00



Valores Expressos em R\$					
Código	Especificação	Elemento	Modalidade	Grupo	Categoria
UNIDADE:02008	SECRETARIA MUNICIPAL DE OBRAS, URBANISMO E SERVIÇO				
3.0.0.0.00.00.00.00	DESPESAS CORRENTES				11.460.805,00
3.1.0.0.00.00.00.00	PESSOAL E ENCARGOS SOCIAIS			3.332.125,00	
3.1.9.0.00.00.00.00	APLICAÇÕES DIRETAS		3.332.125,00		
3.3.0.0.00.00.00.00	OUTRAS DESPESAS CORRENTES			8.128.680,00	
3.3.9.0.00.00.00.00	APLICAÇÕES DIRETAS		8.128.680,00		
4.0.0.0.00.00.00.00	DESPESAS DE CAPITAL				3.512.420,00
4.4.0.0.00.00.00.00	INVESTIMENTOS			3.512.420,00	
4.4.9.0.00.00.00.00	APLICAÇÕES DIRETAS		3.512.420,00		
				Total:	14.973.225,00



Valores Expressos em R\$					
Código	Especificação	Elemento	Modalidade	Grupo	Categoria
UNIDADE:02009	CONSÓRCIOS PUBLICOS				
3.0.0.0.00.00.00.00	DESPESAS CORRENTES				63.200,00
3.1.0.0.00.00.00.00	PESSOAL E ENCARGOS SOCIAIS			30.500,00	
3.3.0.0.00.00.00.00	OUTRAS DESPESAS CORRENTES			32.700,00	
4.0.0.0.00.00.00.00	DESPESAS DE CAPITAL				14.170,00
4.4.0.0.00.00.00.00	INVESTIMENTOS			14.170,00	
				Total:	77.370,00

**PREFEITURA MUNICIPAL DE MURITIBA**

RUA DRº PEDRO CORTES, 26

CENTRO

MURITIBA - BA

CNPJ: 13828504000146

**DIÁRIO OFICIAL**
PREFEITURA MUNICIPAL DE MURITIBA - BAOrçamento 2023
Despesa por Unidade

Valores Expressos em R\$					
Código	Especificação	Elemento	Modalidade	Grupo	Categoria
UNIDADE:02010	SECRETARIA MUNICIPAL DE CULTURA, DESPORTO E LAZER				
3.0.0.0.00.00.00.00	DESPESAS CORRENTES				4.441.400,00
3.1.0.0.00.00.00.00	PESSOAL E ENCARGOS SOCIAIS			553.500,00	
3.1.9.0.00.00.00.00	APLICAÇÕES DIRETAS		553.500,00		
3.3.0.0.00.00.00.00	OUTRAS DESPESAS CORRENTES			3.887.900,00	
3.3.5.0.00.00.00.00	TRANSF. INSTITUIÇÕES PRIVADAS SEM FINS LUCRATIVAS		63.220,00		
3.3.9.0.00.00.00.00	APLICAÇÕES DIRETAS		3.824.680,00		
4.0.0.0.00.00.00.00	DESPESAS DE CAPITAL				911.520,00
4.4.0.0.00.00.00.00	INVESTIMENTOS			911.520,00	
4.4.9.0.00.00.00.00	APLICAÇÕES DIRETAS		911.520,00		
				Total:	5.352.920,00

**PREFEITURA MUNICIPAL DE MURITIBA**

RUA DRº PEDRO CORTES, 26

CENTRO

MURITIBA - BA

CNPJ: 13828504000146

**DIÁRIO OFICIAL**
PREFEITURA MUNICIPAL DE MURITIBA - BAOrçamento 2023
Despesa por Unidade

Valores Expressos em R\$

Código	Especificação	Elemento	Modalidade	Grupo	Categoria
UNIDADE:02011	SECRETARIA MUNICIPAL DE DESENVOLVIMENTO ECONÔMICO,				
3.0.0.0.00.00.00.00	DESPESAS CORRENTES				746.110,00
3.1.0.0.00.00.00.00	PESSOAL E ENCARGOS SOCIAIS			463.800,00	
3.1.9.0.00.00.00.00	APLICAÇÕES DIRETAS		463.800,00		
3.3.0.0.00.00.00.00	OUTRAS DESPESAS CORRENTES			282.310,00	
3.3.9.0.00.00.00.00	APLICAÇÕES DIRETAS		282.310,00		
4.0.0.0.00.00.00.00	DESPESAS DE CAPITAL				107.910,00
4.4.0.0.00.00.00.00	INVESTIMENTOS			107.910,00	
4.4.9.0.00.00.00.00	APLICAÇÕES DIRETAS		107.910,00		
				Total:	854.020,00

**PREFEITURA MUNICIPAL DE MURITIBA**

RUA DRº PEDRO CORTES, 26

CENTRO

MURITIBA - BA

CNPJ: 13828504000146

**DIÁRIO OFICIAL**
PREFEITURA MUNICIPAL DE MURITIBA - BAOrçamento 2023
Despesa por Unidade

Valores Expressos em R\$					
Código	Especificação	Elemento	Modalidade	Grupo	Categoria
UNIDADE:02012	SECRETARIA MUNICIPAL DE DESENVOLVIMENTO RURAL E ME				
3.0.0.0.00.00.00.00	DESPESAS CORRENTES				1.437.190,00
3.1.0.0.00.00.00.00	PESSOAL E ENCARGOS SOCIAIS			809.350,00	
3.1.9.0.00.00.00.00	APLICAÇÕES DIRETAS		809.350,00		
3.3.0.0.00.00.00.00	OUTRAS DESPESAS CORRENTES			627.840,00	
3.3.9.0.00.00.00.00	APLICAÇÕES DIRETAS		627.840,00		
4.0.0.0.00.00.00.00	DESPESAS DE CAPITAL				729.210,00
4.4.0.0.00.00.00.00	INVESTIMENTOS			701.960,00	
4.4.9.0.00.00.00.00	APLICAÇÕES DIRETAS		701.960,00		
4.5.0.0.00.00.00.00	INVERSÕES FINANCEIRAS			27.250,00	
4.5.9.0.00.00.00.00	APLICAÇÕES DIRETAS		27.250,00		
				Total:	2.166.400,00

**PREFEITURA MUNICIPAL DE MURITIBA**

RUA DRº PEDRO CORTES, 26
CENTRO
MURITIBA - BA
CNPJ: 13828504000146

**DIÁRIO OFICIAL**
PREFEITURA MUNICIPAL DE MURITIBA - BA

Orçamento 2023
Despesa por Unidade

Valores Expressos em R\$

Código	Especificação	Elemento	Modalidade	Grupo	Categoria
UNIDADE: 02900	RESERVA DE CONTINGÊNCIA				
9.0.0.0.00.00.00.00	RESERVA DE CONTINGÊNCIA.				67.580,00
9.9.9.9.00.00.00.00	RESERVA DE CONTINGENCIA.	67.580,00			
				Total:	67.580,00

**PREFEITURA MUNICIPAL DE MURITIBA**

RUA DRº PEDRO CORTES, 26

CENTRO

MURITIBA - BA

CNPJ: 13828504000146

**DIÁRIO OFICIAL**
PREFEITURA MUNICIPAL DE MURITIBA - BAOrçamento 2023
Despesa por Unidade

Valores Expressos em R\$					
Código	Especificação	Elemento	Modalidade	Grupo	Categoria
UNIDADE: 03001	FUNDO MUNICIPAL DE SAÚDE				
3.0.0.0.00.00.00.00	DESPESAS CORRENTES				24.443.380,00
3.1.0.0.00.00.00.00	PESSOAL E ENCARGOS SOCIAIS			9.897.110,00	
3.1.9.0.00.00.00.00	APLICAÇÕES DIRETAS		9.897.110,00		
3.3.0.0.00.00.00.00	OUTRAS DESPESAS CORRENTES			14.546.270,00	
3.3.5.0.00.00.00.00	TRANSF. INSTITUIÇÕES PRIVADAS SEM FINS LUCRATIVAS		8.050.000,00		
3.3.9.0.00.00.00.00	APLICAÇÕES DIRETAS		6.473.070,00		
4.0.0.0.00.00.00.00	DESPESAS DE CAPITAL				2.688.240,00
4.4.0.0.00.00.00.00	INVESTIMENTOS			2.688.240,00	
4.4.9.0.00.00.00.00	APLICAÇÕES DIRETAS		2.688.240,00		
				Total:	27.131.620,00



Valores Expressos em R\$					
Código	Especificação	Elemento	Modalidade	Grupo	Categoria
UNIDADE:03002	CONSÓRCIO PÚBLICO				
3.0.0.0.00.00.00.00	DESPESAS CORRENTES				450.930,00
3.1.0.0.00.00.00.00	PESSOAL E ENCARGOS SOCIAIS			258.000,00	
3.3.0.0.00.00.00.00	OUTRAS DESPESAS CORRENTES			192.930,00	
Total:					450.930,00



Valores Expressos em R\$

Código	Especificação	Elemento	Modalidade	Grupo	Categoria
UNIDADE:04001	FUNDO MUNICIPAL DE ASSISTÊNCIA SOCIAL				
3.0.0.0.00.00.00.00	DESPESAS CORRENTES				4.030.921,00
3.1.0.0.00.00.00.00	PESSOAL E ENCARGOS SOCIAIS			1.841.881,00	
3.1.9.0.00.00.00.00	APLICAÇÕES DIRETAS		1.841.881,00		
3.3.0.0.00.00.00.00	OUTRAS DESPESAS CORRENTES			2.189.040,00	
3.3.5.0.00.00.00.00	TRANSF. INSTITUIÇÕES PRIVADAS SEM FINS LUCRATIVAS		10.900,00		
3.3.9.0.00.00.00.00	APLICAÇÕES DIRETAS		2.178.140,00		
4.0.0.0.00.00.00.00	DESPESAS DE CAPITAL				470.940,00
4.4.0.0.00.00.00.00	INVESTIMENTOS			470.940,00	
4.4.9.0.00.00.00.00	APLICAÇÕES DIRETAS		470.940,00		
				Total:	4.501.861,00

**PREFEITURA MUNICIPAL DE MURITIBA**

RUA DRº PEDRO CORTES, 26


CENTRO

MURITIBA - BA

CNPJ: 13828504000146

**DIÁRIO OFICIAL**
PREFEITURA MUNICIPAL DE MURITIBA - BAOrçamento 2023
Despesa por Unidade

Valores Expressos em R\$					
Código	Especificação	Elemento	Modalidade	Grupo	Categoria
UNIDADE:04002	FUNDO MUNICIPAL DA INFÂNCIA E DO ADOLESCENTE				
3.0.0.0.00.00.00.00	DESPESAS CORRENTES				269.688,00
3.1.0.0.00.00.00.00	PESSOAL E ENCARGOS SOCIAIS			144.338,00	
3.1.9.0.00.00.00.00	APLICAÇÕES DIRETAS		144.338,00		
3.3.0.0.00.00.00.00	OUTRAS DESPESAS CORRENTES			125.350,00	
3.3.5.0.00.00.00.00	TRANSF. INSTITUIÇÕES PRIVADAS SEM FINS LUCRATIVAS		4.360,00		
3.3.9.0.00.00.00.00	APLICAÇÕES DIRETAS		120.990,00		
4.0.0.0.00.00.00.00	DESPESAS DE CAPITAL				8.720,00
4.4.0.0.00.00.00.00	INVESTIMENTOS			8.720,00	
4.4.9.0.00.00.00.00	APLICAÇÕES DIRETAS		8.720,00		
				Total:	278.408,00

**PREFEITURA MUNICIPAL DE MURITIBA**

RUA DRº PEDRO CORTES, 26

CENTRO

MURITIBA - BA


CNPJ: 13828504000146

**DIÁRIO OFICIAL**
PREFEITURA MUNICIPAL DE MURITIBA - BAOrçamento 2023
Despesa por Unidade

Valores Expressos em R\$

Código	Especificação	Elemento	Modalidade	Grupo	Categoria
UNIDADE:04003	FUNDO MUNICIPAL DE HABITAÇÃO DE INTERESSE SOCIAL				
3.0.0.0.00.00.00.00	DESPESAS CORRENTES				250.870,00
3.3.0.0.00.00.00.00	OUTRAS DESPESAS CORRENTES			250.870,00	
3.3.9.0.00.00.00.00	APLICAÇÕES DIRETAS		250.870,00		
4.0.0.0.00.00.00.00	DESPESAS DE CAPITAL				190.080,00
4.4.0.0.00.00.00.00	INVESTIMENTOS			190.080,00	
4.4.9.0.00.00.00.00	APLICAÇÕES DIRETAS		190.080,00		
Total:					440.950,00

Total Geral: R\$129.430.295,00

**PREFEITURA MUNICIPAL DE MURITIBA**RUA DRº PEDRO CORTES, 26
CENTRO
MURITIBA - BA
CNPJ: 13.828.504/0001-46**DIÁRIO OFICIAL**
PREFEITURA MUNICIPAL DE MURITIBA - BA**Orçamento 2023**
ORÇAMENTO FISCAL

Valores expressos em R\$

Código	Especificação	Atividade	Projeto	Operações Especiais	Total Fixado
01.000.000.0.000	LEGISLATIVA	3.693.560,00	302.000,00		3.995.560,00
01.031.000.0.000	Ação Legislativa	3.693.560,00	302.000,00		3.995.560,00
01.031.001.0.000	PROGRAMA DE GESTÃO DA AÇÃO LEGISLATIVA	3.693.560,00	302.000,00		3.995.560,00
01.031.001.1.001	REFORMA E AMPLIAÇÃO DO PRÉDIO DA CÂMARA		110.000,00		110.000,00
01.031.001.1.002	AQUISIÇÃO DE VEÍCULOS E EQUIPAMENTOS		170.000,00		170.000,00
01.031.001.1.003	CAPACITAÇÃO E QUALIFICAÇÃO DE VEREADORES E FUNCIONÁRIOS		22.000,00		22.000,00
01.031.001.2.001	MANUTENÇÃO E CONSERVAÇÃO DO PRÉDIO DA CÂMARA	86.000,00			86.000,00
01.031.001.4.001	ADMINISTRAÇÃO DOS SERVIÇOS DO PLENÁRIO	1.370.360,00			1.370.360,00
01.031.001.4.002	MANUTENÇÃO DOS SERVIÇOS DA SECRETARIA DA CÂMARA	2.085.500,00			2.085.500,00
01.031.001.4.003	MANUTENÇÃO DO CONTROLE INTERNO	151.700,00			151.700,00
04.000.000.0.000	ADMINISTRAÇÃO	8.517.334,00	295.960,00		8.813.294,00
04.092.000.0.000	Representação Judicial e Extrajudicial	270.790,00			270.790,00
04.092.010.0.000	PROGRAMA DE GESTÃO ADMINISTRATIVA, FINANCEIRA E PLANEJAMENTO	270.790,00			270.790,00
04.092.010.4.006	GESTÃO DAS AÇÕES TÉCNICAS E ADMINISTRATIVAS DA PROCURADORIA	270.790,00			270.790,00
04.122.000.0.000	Administração Geral	7.511.368,00	195.680,00		7.707.048,00
04.122.008.0.000	PROGRAMA DE GESTÃO E FOMENTO AO DESENVOLVIMENTO ECONÔMICO	671.990,00			671.990,00
04.122.008.4.014	GESTÃO DAS AÇÕES TÉCNICAS E ADMINISTRATIVAS DA SECRETARIA MUNICIPAL	671.990,00			671.990,00
04.122.010.0.000	PROGRAMA DE GESTÃO ADMINISTRATIVA, FINANCEIRA E PLANEJAMENTO	6.839.378,00	195.680,00		7.035.058,00
04.122.010.1.004	AQUISIÇÃO DE EQUIPAMENTOS PARA FORTALECIMENTO DA GESTÃO PÚBLICA		73.860,00		73.860,00
04.122.010.1.006	CONSTRUÇÃO DO CENTRO ADMINISTRATIVO		121.820,00		121.820,00
04.122.010.2.003	READEQUAÇÃO E MANUTENÇÃO DE PRÉDIOS PÚBLICOS	77.390,00			77.390,00
04.122.010.4.004	GESTÃO DAS AÇÕES ADMINISTRATIVAS DO GABINETE DO PREFEITO	925.628,00			925.628,00
04.122.010.4.007	GESTÃO DAS AÇÕES TÉCNICAS E ADMINISTRATIVAS DA SECRETARIA MUNICIPAL	4.615.860,00			4.615.860,00
04.122.010.4.008	GESTÃO DAS AÇÕES TÉCNICAS E ADMINISTRATIVAS DA SECRETARIA MUNICIPAL	1.220.500,00			1.220.500,00
04.124.000.0.000	Controle Interno	519.356,00			519.356,00
04.124.010.0.000	PROGRAMA DE GESTÃO ADMINISTRATIVA, FINANCEIRA E PLANEJAMENTO	519.356,00			519.356,00
04.124.010.4.005	GESTÃO DAS AÇÕES TÉCNICAS E ADMINISTRATIVAS DA CONTROLADORIA	519.356,00			519.356,00
04.128.000.0.000	Formação de Recursos Humanos		100.280,00		100.280,00
04.128.008.0.000	PROGRAMA DE GESTÃO E FOMENTO AO DESENVOLVIMENTO ECONÔMICO		22.890,00		22.890,00
04.128.008.1.041	CAPACITAÇÃO E QUALIFICAÇÃO PROFISSIONAL		22.890,00		22.890,00
04.128.010.0.000	PROGRAMA DE GESTÃO ADMINISTRATIVA, FINANCEIRA E PLANEJAMENTO		77.390,00		77.390,00
04.128.010.1.005	DESENVOLVIMENTO DE PRÁTICAS DE MODERNIZAÇÃO ADMINISTRATIVA		29.430,00		29.430,00



Valores expressos em R\$

Código	Especificação	Atividade	Projeto	Operações Especiais	Total Fixado
04.128.010.1.007	CAPACITAÇÃO DOS SERVIDORES		28.340,00		28.340,00
04.128.010.1.008	CAPACITAÇÃO DOS SERVIDORES		19.620,00		19.620,00
04.129.000.0.000	Administração de Receitas	215.820,00			215.820,00
04.129.010.0.000	PROGRAMA DE GESTÃO ADMINISTRATIVA, FINANCEIRA E PLANEJAMENTO	215.820,00			215.820,00
04.129.010.2.004	AÇÕES DE EFICIENTIZAÇÃO E AMPLIAÇÃO DA ARRECADAÇÃO TRIBUTÁRIA	215.820,00			215.820,00
08.000.000.0.000	ASSISTÊNCIA SOCIAL	775.270,00			775.270,00
08.243.000.0.000	Assistência à Criança e ao Adolescente	445.810,00			445.810,00
08.243.004.0.000	PROGRAMA DE GESTÃO DA ASSISTÊNCIA SOCIAL	445.810,00			445.810,00
08.243.004.2.060	GESTÃO DO PROGRAMA PRIMEIRA INFÂNCIA - CRIANÇA FELIZ	445.810,00			445.810,00
08.244.000.0.000	Assistência Comunicação	329.460,00			329.460,00
08.244.004.0.000	PROGRAMA DE GESTÃO DA ASSISTÊNCIA SOCIAL	329.460,00			329.460,00
08.244.004.2.063	PROGRAMA BPC NA ESCOLA	70.850,00			70.850,00
08.244.004.2.085	AÇÕES DO FMAS NO ENFRENTAMENTO E COMBATE AO COVID - 19	221.550,00			221.550,00
08.244.004.2.143	EXECUÇÃO CONVENIO COM APAE	37.060,00			37.060,00
10.000.000.0.000	SAÚDE	1.171.010,00			1.171.010,00
10.122.000.0.000	Administração Geral	23.200,00			23.200,00
10.122.003.0.000	PROGRAMA DE GESTÃO DA SAÚDE	23.200,00			23.200,00
10.122.003.2.059	CUSTEIO CONSÓRCIO DE SAÚDE	23.200,00			23.200,00
10.301.000.0.000	Atenção Básica	430.820,00			430.820,00
10.301.003.0.000	PROGRAMA DE GESTÃO DA SAÚDE	430.820,00			430.820,00
10.301.003.2.061	PROGRAMA DE SAÚDE NA ESCOLA - PSE	54.500,00			54.500,00
10.301.003.2.062	SERVIÇO DE SAÚDE BUCAL	193.600,00			193.600,00
10.301.003.2.066	MANUTENÇÃO DO NÚCLEO DE APOIO À SAÚDE DA FAMÍLIA - NASF	10.500,00			10.500,00
10.301.003.2.067	APOIO AO TRATAMENTO FORA DO DOMICILIO	172.220,00			172.220,00
10.305.000.0.000	Vigilância Epidemiológica	716.990,00			716.990,00
10.305.003.0.000	PROGRAMA DE GESTÃO DA SAÚDE	716.990,00			716.990,00
10.305.003.2.084	Ações de Enfrentamento e Combate ao COVID-19	716.990,00			716.990,00
11.000.000.0.000	TRABALHO	105.730,00	53.410,00		159.140,00
11.334.000.0.000	Formento ao Trabalho	105.730,00	53.410,00		159.140,00
11.334.008.0.000	PROGRAMA DE GESTÃO E FOMENTO AO DESENVOLVIMENTO ECONÔMICO	105.730,00	53.410,00		159.140,00
11.334.008.1.042	IMPLANTAÇÃO E READEQUAÇÃO DE INFRAESTRUTURA VOLTADA AO FOMENTO DA INDÚSTRIA, COMÉRCIO E ABASTECIMENTO		53.410,00		53.410,00
11.334.008.2.051	AÇÕES DE SUPORTE À INDÚSTRIA, COMÉRCIO, BENS E SERVIÇOS	105.730,00			105.730,00
12.000.000.0.000	EDUCAÇÃO	49.942.057,00	8.755.190,00		58.697.247,00
12.122.000.0.000	Administração Geral	2.500.530,00	172.500,00		2.673.030,00
12.122.002.0.000	PROGRAMA DE GESTÃO DA EDUCAÇÃO	2.500.530,00	172.500,00		2.673.030,00
12.122.002.1.058	DIGITALIZAÇÃO DE DOCUMENTOS ESCOLARES		172.500,00		172.500,00

**PREFEITURA MUNICIPAL DE MURITIBA**

RUA DRº PEDRO CORTES, 26

CENTRO

MURITIBA - BA

CNPJ: 13.828.504/0001-46

**DIÁRIO OFICIAL**
PREFEITURA MUNICIPAL DE MURITIBA - BA

Orçamento 2023

ORÇAMENTO FISCAL

Valores expressos em R\$

Código	Especificação	Atividade	Projeto	Operações Especiais	Total Fixado
12.122.002.4.009	GESTÃO DAS AÇÕES TÉCNICAS E ADMINISTRATIVAS DA SECRETARIA MUNICIPAL	2.500.530,00			2.500.530,00
12.128.000.0.000	Formação de Recursos Humanos		147.150,00		147.150,00
12.128.002.0.000	PROGRAMA DE GESTÃO DA EDUCAÇÃO		147.150,00		147.150,00
12.128.002.1.015	CAPACITAÇÃO, QUALIFICAÇÃO E FORMAÇÃO DOS PROFISSIONAIS DA EDUCAÇÃO		147.150,00		147.150,00
12.306.000.0.000	Alimentação e Nutrição	1.115.070,00			1.115.070,00
12.306.002.0.000	PROGRAMA DE GESTÃO DA EDUCAÇÃO	1.115.070,00			1.115.070,00
12.306.002.2.008	DISPONIBILIZAÇÃO DE ALIMENTAÇÃO ESCOLAR PARA ALUNOS DA REDE PÚBLICA DE ENSINO	1.027.870,00			1.027.870,00
12.306.002.2.064	ALIMENTAÇÃO PARA ALUNOS PARTICIPANTES DE PROGRAMAS EDUCACIONAIS	87.200,00			87.200,00
12.361.000.0.000	Ensino Fundamental	34.354.791,00	3.985.480,00		38.340.271,00
12.361.002.0.000	PROGRAMA DE GESTÃO DA EDUCAÇÃO	34.354.791,00	3.985.480,00		38.340.271,00
12.361.002.1.009	AQUISIÇÃO DE VEÍCULOS		236.000,00		236.000,00
12.361.002.1.010	AQUISIÇÃO DE EQUIPAMENTOS PARA REDE PÚBLICA DE ENSINO		112.270,00		112.270,00
12.361.002.1.012	CONSTRUÇÃO, AMPLIAÇÃO E REFORMA DE UNIDADES DO ENSINO FUNDAMENTAL		455.090,00		455.090,00
12.361.002.1.013	CONSTRUÇÃO DE QUADRAS E COBERTURA DE QUADRAS NAS ESCOLAS		143.880,00		143.880,00
12.361.002.1.014	AQUISIÇÃO E DISTRIBUIÇÃO DE LIVROS E MATERIAL DIDÁTICO AOS ALUNOS		1.046.910,00		1.046.910,00
12.361.002.1.048	MANUTENÇÃO E CONSERVAÇÃO DE PRÉDIOS ESCOLARES		26.160,00		26.160,00
12.361.002.1.049	CONSTRUÇÃO, AMPLIAÇÃO E REFORMA DE UNIDADES ESCOLARES		740.950,00		740.950,00
12.361.002.1.050	CONSTRUÇÃO DE COMPLEXO EDUCACIONAL DE ARTE, TECNOLOGIA, ESPORTE E LAZER		93.740,00		93.740,00
12.361.002.1.051	AQUISIÇÃO DE MOBILIÁRIO E APARELHO DE CLIMATIZAÇÃO PARA UNIDADES ESCOLARES		218.000,00		218.000,00
12.361.002.1.053	IMPLANTAÇÃO DO VETOR DISCIPLINAR DA POLÍCIA MILITAR NAS ESCOLAS		153.480,00		153.480,00
12.361.002.1.054	IMPLANTAÇÃO DA EDUCAÇÃO EM TEMPO INTEGRAL NAS UNIDADES ESCOLARES		323.000,00		323.000,00
12.361.002.1.055	CRIAÇÃO DE SALAS PARA INCETIVO A LEITURA NAS UNIDADE DE ENSINO		436.000,00		436.000,00
12.361.002.2.009	DISPONIBILIZAÇÃO DE TRANSPORTE ESCOLAR PARA ALUNOS DA REDE PÚBLICA DE ENSINO	2.760.090,00			2.760.090,00
12.361.002.2.010	AÇÕES DO PROGRAMA DINHEIRO DIRETO NA ESCOLA	15.260,00			15.260,00
12.361.002.2.015	FUNCIONAMENTO DOS CONSELHOS LIGADOS A EDUCAÇÃO	19.620,00			19.620,00
12.361.002.2.070	GESTÃO DAS AÇÕES DO ENSINO FUNDAMENTAL - 30%	12.308.276,00			12.308.276,00
12.361.002.2.071	GESTÃO DAS AÇÕES DO ENSINO FUNDAMENTAL - 70%	18.700.550,00			18.700.550,00
12.361.002.2.087	FORTALECIMENTO E PROMOÇÃO DE PRÁTICAS ESPORTIVAS NAS UNIDADES ESCOLARES	332.995,00			332.995,00
12.361.002.2.088	INCETIVO ÀS ATIVIDADES MUSICAIS, CÊNICAS E VISUAIS NAS UNIDADES ESCOLARES	218.000,00			218.000,00
12.363.000.0.000	Ensino Profissional		1.258.540,00		1.258.540,00
12.363.002.0.000	PROGRAMA DE GESTÃO DA EDUCAÇÃO		1.258.540,00		1.258.540,00



Valores expressos em R\$

Código	Especificação	Atividade	Projeto	Operações Especiais	Total Fixado
12.363.002.1.052	IMPLANTAÇÃO DE INSTITUTO EDUCACIONAL COM ENSINO PROFISSIONALIZANTE		437.150,00		437.150,00
12.363.002.1.059	CONSTRUÇÃO E IMPLANTAÇÃO DA ESCOLA AGROTÉCNICA		821.390,00		821.390,00
12.364.000.0.000	Ensino Superior	201.500,00			201.500,00
12.364.002.0.000	PROGRAMA DE GESTÃO DA EDUCAÇÃO	201.500,00			201.500,00
12.364.002.2.089	DISPONIBILIZAÇÃO DE TRANSPORTE PARA ALUNOS UNIVERSITÁRIOS	201.500,00			201.500,00
12.365.000.0.000	Educação Infantil	5.857.290,00	3.191.520,00		9.048.810,00
12.365.002.0.000	PROGRAMA DE GESTÃO DA EDUCAÇÃO	5.857.290,00	3.191.520,00		9.048.810,00
12.365.002.1.011	CONSTRUÇÃO, AMPLIAÇÃO E REFORMA DE UNIDADES DO ENSINO INFANTIL		3.191.520,00		3.191.520,00
12.365.002.2.072	GESTÃO DAS AÇÕES DO ENSINO INFANTIL - 30%	2.227.290,00			2.227.290,00
12.365.002.2.073	GESTÃO DAS AÇÕES DO ENSINO INFANTIL - 70%	3.630.000,00			3.630.000,00
12.366.000.0.000	Educação de Jovens e Adultos	5.603.414,00			5.603.414,00
12.366.002.0.000	PROGRAMA DE GESTÃO DA EDUCAÇÃO	5.603.414,00			5.603.414,00
12.366.002.2.074	GESTÃO DAS AÇÕES DO ENSINO DE JOVENS E ADULTOS - 30%	1.803.480,00			1.803.480,00
12.366.002.2.075	GESTÃO DAS AÇÕES DO ENSINO DE JOVENS E ADULTOS - 70%	3.563.934,00			3.563.934,00
12.366.002.2.145	EXECUÇÃO DO PROGRAMA DE INCENTIVO A EDUCAÇÃO DE JOVENS E ADULTOS - LEI Nº 1.131/2019	236.000,00			236.000,00
12.367.000.0.000	Educação Especial	309.462,00			309.462,00
12.367.002.0.000	PROGRAMA DE GESTÃO DA EDUCAÇÃO	309.462,00			309.462,00
12.367.002.2.076	GESTÃO DAS AÇÕES DA EDUCAÇÃO ESPECIAL - 30%	54.282,00			54.282,00
12.367.002.2.077	GESTÃO DAS AÇÕES DA EDUCAÇÃO ESPECIAL - 70%	133.100,00			133.100,00
12.367.002.2.142	EXECUÇÃO CONVENIO COM APAE	122.080,00			122.080,00
13.000.000.0.000	CULTURA	3.162.960,00	512.130,00		3.675.090,00
13.122.000.0.000	Administração Geral	783.490,00			783.490,00
13.122.005.0.000	PROGRAMA DE GESTÃO DA CULTURA, ESPORTE E LAZER	783.490,00			783.490,00
13.122.005.2.050	FUNCIONAMENTO DOS CONSELHOS MUNICIPAIS LIGADOS À CULTURA, ESPORTE E LAZER	30.520,00			30.520,00
13.122.005.4.013	GESTÃO DAS AÇÕES TÉCNICAS E ADMINISTRATIVAS DA SECRETARIA MUNICIPAL	752.970,00			752.970,00
13.128.000.0.000	Formação de Recursos Humanos		22.890,00		22.890,00
13.128.005.0.000	PROGRAMA DE GESTÃO DA CULTURA, ESPORTE E LAZER		22.890,00		22.890,00
13.128.005.1.036	CAPACITAÇÃO DOS TÉCNICOS DA SECRETARIA		22.890,00		22.890,00
13.392.000.0.000	Difusão Cultural	2.379.470,00	489.240,00		2.868.710,00
13.392.005.0.000	PROGRAMA DE GESTÃO DA CULTURA, ESPORTE E LAZER	2.379.470,00	489.240,00		2.868.710,00
13.392.005.1.039	CONSTRUÇÃO DE ESPAÇO CULTURAL		427.110,00		427.110,00
13.392.005.1.040	CONSTRUÇÃO E REFORMA DE BIBLIOTECA PÚBLICA		62.130,00		62.130,00
13.392.005.2.047	REALIZAÇÃO DE FESTAS E EVENTOS POPULARES	2.109.150,00			2.109.150,00
13.392.005.2.048	FOMENTO ÀS ATIVIDADES MUSICAIS, CÊNICAS E VISUAIS	124.260,00			124.260,00
13.392.005.2.049	MANUTENÇÃO E REQUALIFICAÇÃO DA BIBLIOTECA E ESPAÇOS CULTURAIS	146.060,00			146.060,00



Valores expressos em R\$

Código	Especificação	Atividade	Projeto	Operações Especiais	Total Fixado
15.000.000.0.000	URBANISMO	10.548.515,00	3.892.160,00		14.440.675,00
15.122.000.0.000	Administração Geral	4.402.695,00			4.402.695,00
15.122.007.0.000	PROGRAMA DE GESTÃO DA INFRAESTRUTURA E SERVIÇOS PÚBLICOS	4.402.695,00			4.402.695,00
15.122.007.4.012	GESTÃO DAS AÇÕES TÉCNICAS E ADMINISTRATIVAS DA SECRETARIA MUNICIPAL	4.402.695,00			4.402.695,00
15.128.000.0.000	Formação de Recursos Humanos		15.260,00		15.260,00
15.128.007.0.000	PROGRAMA DE GESTÃO DA INFRAESTRUTURA E SERVIÇOS PÚBLICOS		15.260,00		15.260,00
15.128.007.1.027	CAPACITAÇÃO DOS TÉCNICOS DA SECRETARIA		15.260,00		15.260,00
15.451.000.0.000	Infra-Estrutura Urbana	573.340,00	2.767.320,00		3.340.660,00
15.451.007.0.000	PROGRAMA DE GESTÃO DA INFRAESTRUTURA E SERVIÇOS PÚBLICOS	573.340,00	2.767.320,00		3.340.660,00
15.451.007.1.028	AQUISIÇÃO DE VEÍCULOS E EQUIPAMENTOS PARA ESTRUTURAR OS SERVIÇOS PÚBLICOS E DE INFRAESTRUTURA		290.710,00		290.710,00
15.451.007.1.029	PAVIMENTAÇÃO, CALÇAMENTO E DRENAGEM DE VIAS PÚBLICAS		1.624.660,00		1.624.660,00
15.451.007.1.030	CONSTRUÇÃO E READEQUAÇÃO DE PRAÇAS, PARQUES, PONTES, JARDINS, MERCADOS, CEMITÉRIOS E ESPAÇOS PÚBLICOS		508.570,00		508.570,00
15.451.007.1.033	URBANIZAÇÃO DE ASSENTAMENTOS		119.900,00		119.900,00
15.451.007.1.034	CONSTRUÇÃO DE UMA RODOVIÁRIA		223.480,00		223.480,00
15.451.007.2.039	MANUTENÇÃO E CONSERVAÇÃO DA REDE DE DRENAGEM	434.910,00			434.910,00
15.451.007.2.040	MANUTENÇÃO E READEQUAÇÃO DA INFRAESTRUTURA URBANA	138.430,00			138.430,00
15.452.000.0.000	Serviços Urbanos	5.572.480,00	1.109.580,00		6.682.060,00
15.452.007.0.000	PROGRAMA DE GESTÃO DA INFRAESTRUTURA E SERVIÇOS PÚBLICOS	5.572.480,00	1.109.580,00		6.682.060,00
15.452.007.1.035	REQUALIFICAÇÃO, AMPLIAÇÃO E MANUTENÇÃO DO SISTEMA DE ILUMINAÇÃO PÚBLICA		1.109.580,00		1.109.580,00
15.452.007.2.041	GESTÃO DOS SERVIÇOS DE TRANSPORTE E TRÂNSITO	25.070,00			25.070,00
15.452.007.2.042	SERVIÇOS DE LIMPEZA URBANA E COLETA SELETIVA DE RESÍDUOS SÓLIDOS	2.929.390,00			2.929.390,00
15.452.007.2.043	MANUTENÇÃO DE PRAÇAS, PARQUES, JARDINS, MERCADOS E CEMITÉRIOS	574.710,00			574.710,00
15.452.007.2.044	MANUTENÇÃO E CONSERVAÇÃO DE VIAS PÚBLICAS E ESTRADAS VICINAIS	2.043.310,00			2.043.310,00
16.000.000.0.000	HABITAÇÃO	17.440,00	423.510,00		440.950,00
16.482.000.0.000	Habitação Urbana	17.440,00	423.510,00		440.950,00
16.482.006.0.000	PROGRAMA DE GESTÃO DE HABITAÇÃO DE INTERESSE SOCIAL	17.440,00	423.510,00		440.950,00
16.482.006.1.025	CONSTRUÇÃO DE UNIDADES HABITACIONAIS DE INTERESSE SOCIAL		281.810,00		281.810,00
16.482.006.1.026	REFORMAS E MELHORIAS HABITACIONAIS		141.700,00		141.700,00
16.482.006.2.038	FUNCIONAMENTO DO CONSELHO DE HABITAÇÃO DE INTERESSE SOCIAL	17.440,00			17.440,00
17.000.000.0.000	SANEAMENTO		532.550,00		532.550,00
17.512.000.0.000	Saneamento Básico Urbano		532.550,00		532.550,00

**PREFEITURA MUNICIPAL DE MURITIBA**

RUA DRº PEDRO CORTES, 26

CENTRO

MURITIBA - BA

CNPJ: 13.828.504/0001-46

**DIÁRIO OFICIAL**
PREFEITURA MUNICIPAL DE MURITIBA - BA

Orçamento 2023

ORÇAMENTO FISCAL

Valores expressos em R\$

Código	Especificação	Atividade	Projeto	Operações Especiais	Total Fixado
17.512.007.0.000	PROGRAMA DE GESTÃO DA INFRAESTRUTURA E SERVIÇOS PÚBLICOS		532.550,00		532.550,00
17.512.007.1.031	EXECUÇÃO DE OBRAS DE MELHORIAS SANITÁRIAS DOMICILIARES		340.820,00		340.820,00
17.512.007.1.032	AMPLIAÇÃO DA REDE DE ESGOTAMENTO SANITÁRIO		191.730,00		191.730,00
18.000.000.0.000	GESTÃO AMBIENTAL	137.340,00	229.990,00		367.330,00
18.541.000.0.000	Preserva e Conservação Ambiental	137.340,00	229.990,00		367.330,00
18.541.009.0.000	PROGRAMA DE GESTÃO DA AGRICULTURA E MEIO AMBIENTE	137.340,00	229.990,00		367.330,00
18.541.009.1.047	CONSTRUÇÃO, IMPLANTAÇÃO E READEQUAÇÃO DE ESTRUTURAS VINCULADAS AO MEIO AMBIENTE		223.450,00		223.450,00
18.541.009.1.056	CURSOS E CAPACITAÇÕES SOBRE EDUCAÇÃO AMBIENTAL		6.540,00		6.540,00
18.541.009.2.057	GESTÃO DE AÇÕES DE PRESERVAÇÃO, CONSERVAÇÃO E RECUPERAÇÃO DO MEIO AMBIENTE	99.190,00			99.190,00
18.541.009.2.065	GESTÃO DE RESÍDUOS SÓLIDOS E COOPERATIVAS DE RECICLAGEM	38.150,00			38.150,00
20.000.000.0.000	AGRICULTURA	1.345.630,00	453.440,00		1.799.070,00
20.122.000.0.000	Administração Geral	1.090.570,00	109.000,00		1.199.570,00
20.122.009.0.000	PROGRAMA DE GESTÃO DA AGRICULTURA E MEIO AMBIENTE	1.090.570,00	109.000,00		1.199.570,00
20.122.009.1.044	AQUISIÇÃO DE VEÍCULOS E EQUIPAMENTOS		109.000,00		109.000,00
20.122.009.2.055	FUNCIONAMENTO DOS CONSELHOS LIGADOS A AGRICULTURA FAMILIAR E MEIO AMBIENTE	25.070,00			25.070,00
20.122.009.4.015	GESTÃO DAS AÇÕES TÉCNICAS E ADMINISTRATIVAS DA SECRETARIA MUNICIPAL	1.065.500,00			1.065.500,00
20.605.000.0.000	Abastecimento	244.160,00	136.250,00		380.410,00
20.605.009.0.000	PROGRAMA DE GESTÃO DA AGRICULTURA E MEIO AMBIENTE	244.160,00	136.250,00		380.410,00
20.605.009.1.045	CONSTRUÇÃO, IMPLANTAÇÃO E READEQUAÇÃO DE ESTRUTURAS VINCULADAS À AGRICULTURA		136.250,00		136.250,00
20.605.009.2.052	SERVIÇOS DE ASSISTÊNCIA TÉCNICA E EXTENSÃO RURAL	57.770,00			57.770,00
20.605.009.2.053	GESTÃO DO PROGRAMA DE AQUISIÇÃO DE ALIMENTOS	13.080,00			13.080,00
20.605.009.2.054	GESTÃO DE PROJETOS DE FOMENTO A AGRICULTURA FAMILIAR	47.960,00			47.960,00
20.605.009.2.056	MANUTENÇÃO E CONSERVAÇÃO DA INFRAESTRUTURA EXISTENTE	70.850,00			70.850,00
20.605.009.2.086	GESTÃO DO PROGRAMA DE AQUISIÇÃO DE ALIMENTOS MUNICIPAL	54.500,00			54.500,00
20.606.000.0.000	Extensão Rural	10.900,00	208.190,00		219.090,00
20.606.009.0.000	PROGRAMA DE GESTÃO DA AGRICULTURA E MEIO AMBIENTE	10.900,00	208.190,00		219.090,00
20.606.009.1.046	CAPACITAÇÃO E FORMAÇÃO CONTINUADA PARA TÉCNICOS E BENEFICIÁRIOS DA AGRICULTURA FAMILIAR		25.070,00		25.070,00
20.606.009.1.057	CONSTRUÇÃO, REFORMA E MANUTENÇÃO DE CASA DE FARINHA E POÇOS ARTESIANOS		183.120,00		183.120,00
20.606.009.2.090	GESTÃO DA CADEIA PRODUTIVA DA AVICULTURA	10.900,00			10.900,00
23.000.000.0.000	COMERCIO E SERVIÇOS	57.770,00			57.770,00
23.695.000.0.000	Turismo	57.770,00			57.770,00
23.695.010.0.000					



Valores expressos em R\$

Código	Especificação	Atividade	Projeto	Operações Especiais	Total Fixado
	PROGRAMA DE GESTÃO ADMINISTRATIVA, FINANCEIRA E PLANEJAMENTO	57.770,00			57.770,00
23.695.010.2.046	GESTÃO DE AÇÕES DE FOMENTO AO TURISMO	57.770,00			57.770,00
27.000.000.0.000	DESPORTO E LAZER	129.710,00	1.490.350,00		1.620.060,00
27.812.000.0.000	Deporto Comunitário	129.710,00	1.490.350,00		1.620.060,00
27.812.005.0.000	PROGRAMA DE GESTÃO DA CULTURA, ESPORTE E LAZER	129.710,00	1.490.350,00		1.620.060,00
27.812.005.1.037	CONSTRUÇÃO, REFORMA E READEQUAÇÃO DO ESTÁDIO, GINÁSIO, PRAÇAS, CICLOVIAS E ESPAÇOS ESPORTIVOS		902.480,00		902.480,00
27.812.005.1.038	CONSTRUÇÃO E READEQUAÇÃO DE QUADRAS		587.870,00		587.870,00
27.812.005.2.045	FORTALECIMENTO E PROMOÇÃO DE PRÁTICAS ESPORTIVAS	129.710,00			129.710,00
28.000.000.0.000	ENCARGOS ESPECIAIS	2.401.160,00			2.401.160,00
28.843.000.0.000	Serviço da Dívida Interna	1.818.030,00			1.818.030,00
28.843.010.0.000	PROGRAMA DE GESTÃO ADMINISTRATIVA, FINANCEIRA E PLANEJAMENTO	1.818.030,00			1.818.030,00
28.843.010.2.006	SERVIÇOS DA DÍVIDA INTERNA	1.818.030,00			1.818.030,00
28.845.000.0.000	Transferências	77.370,00			77.370,00
28.845.010.0.000	PROGRAMA DE GESTÃO ADMINISTRATIVA, FINANCEIRA E PLANEJAMENTO	77.370,00			77.370,00
28.845.010.2.002	PARTICIPAÇÃO EM CONSÓRCIOS PÚBLICOS	77.370,00			77.370,00
28.846.000.0.000	Outros Encargos Especiais	505.760,00			505.760,00
28.846.010.0.000	PROGRAMA DE GESTÃO ADMINISTRATIVA, FINANCEIRA E PLANEJAMENTO	505.760,00			505.760,00
28.846.010.2.005	GESTÃO DOS ENCARGOS GERAIS	505.760,00			505.760,00
99.000.000.0.000	RESERVA DE CONTINGÊNCIA	67.580,00			67.580,00
99.999.000.0.000	Reserva de Contingência	67.580,00			67.580,00
99.999.010.0.000	PROGRAMA DE GESTÃO ADMINISTRATIVA, FINANCEIRA E PLANEJAMENTO	67.580,00			67.580,00
99.999.010.9.999	RESERVA DE CONTINGÊNCIA	67.580,00			67.580,00
	Total:	82.073.066,00	16.940.690,00	0,00	99.013.756,00



Código	Especificação	Atividade	Projeto	Valores expressos em R\$	
				Operações Especiais	Total Fixado
08.000.000.0.000	ASSISTÊNCIA SOCIAL	3.558.039,00	446.960,00		4.004.999,00
08.122.000.0.000	Administração Geral	1.321.110,00			1.321.110,00
08.122.004.0.000	PROGRAMA DE GESTÃO DA ASSISTÊNCIA SOCIAL	1.321.110,00			1.321.110,00
08.122.004.4.011	GESTÃO DAS AÇÕES TÉCNICAS E ADMINISTRATIVAS DA SECRETARIA MUNICIPAL	1.321.110,00			1.321.110,00
08.244.000.0.000	Assistência Comunicação	2.202.049,00	407.720,00		2.609.769,00
08.244.004.0.000	PROGRAMA DE GESTÃO DA ASSISTÊNCIA SOCIAL	2.202.049,00	407.720,00		2.609.769,00
08.244.004.1.022	CAPACITAÇÃO DE PROFISSIONAIS DA GESTÃO DO SUAS		22.890,00		22.890,00
08.244.004.1.023	IMPLANTAÇÃO, REQUALIFICAÇÃO E EQUIPAMENTO DAS UNIDADES DA REDE SUAS		230.970,00		230.970,00
08.244.004.1.024	AQUISIÇÃO DE VEÍCULOS		153.860,00		153.860,00
08.244.004.2.027	BLOCO DE PROTEÇÃO SOCIAL BÁSICA - CRAS	516.262,00			516.262,00
08.244.004.2.028	BLOCO DA PROTEÇÃO SOCIAL ESPECIAL - CREAS	325.149,00			325.149,00
08.244.004.2.029	BLOCO DE PROTEÇÃO SOCIAL BÁSICA - SCFV	394.243,00			394.243,00
08.244.004.2.030	BLOCO DE GESTÃO DO SUAS - IGDSUAS	91.560,00			91.560,00
08.244.004.2.031	BLOCO DA GESTÃO DO PROGRAMA BOLSA FAMÍLIA E DO CADASTRO ÚNICO	410.037,00			410.037,00
08.244.004.2.032	BLOCO DE BENEFÍCIOS EVENTUAIS	103.550,00			103.550,00
08.244.004.2.033	AÇÕES DO PSE PARA PESSOAS COM DEFICIÊNCIA, IDOSAS E SUAS FAMÍLIAS	55.590,00			55.590,00
08.244.004.2.034	FUNCIONAMENTO DO CONSELHO MUNICIPAL DE ASSISTÊNCIA SOCIAL	27.250,00			27.250,00
08.244.004.2.035	SERVIÇO DE PROTEÇÃO E ATENDIMENTO À CRIANÇA E O ADOLESCENTE	23.980,00			23.980,00
08.244.004.2.036	FUNCIONAMENTO DO CONSELHO TUTELAR	236.988,00			236.988,00
08.244.004.2.037	FUNCIONAMENTO DO CONSELHO DA CRIANÇA E DO ADOLESCENTE	17.440,00			17.440,00
08.334.000.0.000	Formento ao Trabalho	34.880,00	39.240,00		74.120,00
08.334.004.0.000	PROGRAMA DE GESTÃO DA ASSISTÊNCIA SOCIAL	34.880,00	39.240,00		74.120,00
08.334.004.1.021	REALIZAÇÃO DE CURSOS TÉCNICOS PROFISSIONALIZANTES		39.240,00		39.240,00
08.334.004.2.026	AÇÕES DE APOIO AO ACESSO AO TRABALHO	34.880,00			34.880,00
10.000.000.0.000	SAÚDE	24.149.750,00	2.261.790,00		26.411.540,00
10.122.000.0.000	Administração Geral	4.116.384,00	2.230.180,00		6.346.564,00
10.122.003.0.000	PROGRAMA DE GESTÃO DA SAÚDE	4.116.384,00	2.230.180,00		6.346.564,00
10.122.003.1.016	INFORMATIZAÇÃO DOS SERVIÇOS DE SAÚDE		225.080,00		225.080,00
10.122.003.1.017	AQUISIÇÃO DE VEÍCULOS		445.000,00		445.000,00
10.122.003.1.018	AQUISIÇÃO DE EQUIPAMENTOS PARA REDE PÚBLICA DE SAÚDE		590.000,00		590.000,00
10.122.003.1.019	CONSTRUÇÃO, AMPLIAÇÃO E READEQUAÇÃO DE UNIDADES DE SAÚDE		970.100,00		970.100,00
10.122.003.2.016	GESTÃO E IMPLANTAÇÃO DA ACADEMIA DA SAÚDE	116.630,00			116.630,00
10.122.003.2.022	FUNCIONAMENTO DO CONSELHO MUNICIPAL DE SAÚDE	40.330,00			40.330,00
10.122.003.2.058	PARTICIPAÇÃO EM CONSÓRCIO PÚBLICO DE SAÚDE	450.930,00			450.930,00
10.122.003.4.010	GESTÃO DAS AÇÕES TÉCNICAS E ADMINISTRATIVAS DA SECRETARIA MUNICIPAL	3.508.494,00			3.508.494,00
10.128.000.0.000	Formação de Recursos Humanos		31.610,00		31.610,00
10.128.003.0.000	PROGRAMA DE GESTÃO DA SAÚDE		31.610,00		31.610,00



Valores expressos em R\$

Código	Especificação	Atividade	Projeto	Operações Especiais	Total Fixado
10.128.003.1.020	QUALIFICAÇÃO DOS PROFISSIONAIS DA REDE MUNICIPAL DA SAÚDE		31.610,00		31.610,00
10.301.000.0.000	Atenção Básica	5.999.105,00			5.999.105,00
10.301.003.0.000	PROGRAMA DE GESTÃO DA SAÚDE	5.999.105,00			5.999.105,00
10.301.003.2.017	SERVIÇOS DE ATENDIMENTO BÁSICO EM SAÚDE	5.999.105,00			5.999.105,00
10.302.000.0.000	Assistência Hospitalar e Ambulatorial	8.929.250,00			8.929.250,00
10.302.003.0.000	PROGRAMA DE GESTÃO DA SAÚDE	8.929.250,00			8.929.250,00
10.302.003.2.020	SERVIÇOS DE ATENDIMENTO HOSPITALAR E AMBULATORIAL	8.395.375,00			8.395.375,00
10.302.003.2.021	SERVIÇOS DE ATENDIMENTO MÓVEL DE URGÊNCIA	533.875,00			533.875,00
10.303.000.0.000	Suporte Profilático e Terapêutico	2.511.063,00			2.511.063,00
10.303.003.0.000	PROGRAMA DE GESTÃO DA SAÚDE	2.511.063,00			2.511.063,00
10.303.003.2.023	DISTRIBUIÇÃO DE MEDICAMENTOS E INSUMOS DA ASSISTÊNCIA FARMACÉUTICA	575.000,00			575.000,00
10.303.003.2.024	MANUTENÇÃO E REAPARELHAMENTO DO SERVIÇO DE ATENDIMENTO EM ESPECIALIDADES ODONTOLÓGICAS	897.637,00			897.637,00
10.303.003.2.025	SERVIÇOS DE ATENDIMENTO EM ESPECIALIZADO EM SAÚDE MENTAL	1.038.426,00			1.038.426,00
10.304.000.0.000	Vigilância Sanitária	45.780,00			45.780,00
10.304.008.0.000	PROGRAMA DE GESTÃO E FOMENTO AO DESENVOLVIMENTO ECONÔMICO	45.780,00			45.780,00
10.304.008.2.018	SERVIÇOS DE VIGILÂNCIA SANITÁRIA, AMBIENTAL E DO TRABALHADOR	45.780,00			45.780,00
10.305.000.0.000	Vigilância Epidemiológica	2.548.168,00			2.548.168,00
10.305.003.0.000	PROGRAMA DE GESTÃO DA SAÚDE	2.548.168,00			2.548.168,00
10.305.003.2.019	MANUTENÇÃO DOS SERVIÇOS DE VIGILÂNCIA EPIDEMIOLÓGICA E CONTROLE DE DOENÇAS	2.548.168,00			2.548.168,00
	Total:	27.707.789,00	2.708.750,00	0,00	30.416.539,00

**PREFEITURA MUNICIPAL DE MURITIBA**

RUA DR. PEDRO CORTES, 26

CENTRO

MURITIBA - BA


CNPJ: 13.828.504/0001-46

Anexo VII, da Lei Nº 4.320/64 - Orçamento 2023

Programa de Trabalho - Demonstrativo de Funções, Subfunções e Programas por Projetos e Atividades

Valores expressos em R\$

Código	Especificação	Atividade	Projeto	Total Fixado
01.000.000.0.000	LEGISLATIVA	3.693.560,00	302.000,00	3.995.560,00
01.031.000.0.000	Ação Legislativa	3.693.560,00	302.000,00	3.995.560,00
01.031.001.0.000	PROGRAMA DE GESTÃO DA AÇÃO LEGISLATIVA	3.693.560,00	302.000,00	3.995.560,00
01.031.001.1.001	REFORMA E AMPLIAÇÃO DO PRÉDIO DA CÂMARA	0,00	110.000,00	110.000,00
01.031.001.1.002	AQUISIÇÃO DE VEÍCULOS E EQUIPAMENTOS	0,00	170.000,00	170.000,00
01.031.001.1.003	CAPACITAÇÃO E QUALIFICAÇÃO DE VEREADORES E FUNCIONÁRIOS	0,00	22.000,00	22.000,00
01.031.001.2.001	MANUTENÇÃO E CONSERVAÇÃO DO PRÉDIO DA CÂMARA	86.000,00	0,00	86.000,00
01.031.001.4.001	ADMINISTRAÇÃO DOS SERVIÇOS DO PLENÁRIO	1.370.360,00	0,00	1.370.360,00
01.031.001.4.002	MANUTENÇÃO DOS SERVIÇOS DA SECRETARIA DA CÂMARA	2.085.500,00	0,00	2.085.500,00
01.031.001.4.003	MANUTENÇÃO DO CONTROLE INTERNO	151.700,00	0,00	151.700,00
04.000.000.0.000	ADMINISTRAÇÃO	8.517.334,00	295.960,00	8.813.294,00
04.092.000.0.000	Representação Judicial e Extrajudicial	270.790,00	0,00	270.790,00
04.092.010.0.000	PROGRAMA DE GESTÃO ADMINISTRATIVA, FINANCEIRA E PLANEJAMENTO	270.790,00	0,00	270.790,00
04.092.010.4.006	GESTÃO DAS AÇÕES TÉCNICAS E ADMINISTRATIVAS DA PROCURADORIA	270.790,00	0,00	270.790,00
04.122.000.0.000	Administração Geral	7.511.368,00	195.680,00	7.707.048,00
04.122.008.0.000	PROGRAMA DE GESTÃO E FOMENTO AO DESENVOLVIMENTO ECONÔMICO	671.990,00	0,00	671.990,00
04.122.008.4.014	GESTÃO DAS AÇÕES TÉCNICAS E ADMINISTRATIVAS DA SECRETARIA MUNICIPAL	671.990,00	0,00	671.990,00
04.122.010.0.000	PROGRAMA DE GESTÃO ADMINISTRATIVA, FINANCEIRA E PLANEJAMENTO	6.839.378,00	195.680,00	7.035.058,00
04.122.010.1.004	AQUISIÇÃO DE EQUIPAMENTOS PARA FORTALECIMENTO DA GESTÃO PÚBLICA	0,00	73.860,00	73.860,00
04.122.010.1.006	CONSTRUÇÃO DO CENTRO ADMINISTRATIVO	0,00	121.820,00	121.820,00
04.122.010.2.003	READEQUAÇÃO E MANUTENÇÃO DE PRÉDIOS PÚBLICOS	77.390,00	0,00	77.390,00
04.122.010.4.004	GESTÃO DAS AÇÕES ADMINISTRATIVAS DO GABINETE DO PREFEITO	925.628,00	0,00	925.628,00
04.122.010.4.007	GESTÃO DAS AÇÕES TÉCNICAS E ADMINISTRATIVAS DA SECRETARIA MUNICIPAL	4.615.860,00	0,00	4.615.860,00
04.122.010.4.008	GESTÃO DAS AÇÕES TÉCNICAS E ADMINISTRATIVAS DA SECRETARIA MUNICIPAL	1.220.500,00	0,00	1.220.500,00
04.124.000.0.000	Controle Interno	519.356,00	0,00	519.356,00
04.124.010.0.000	PROGRAMA DE GESTÃO ADMINISTRATIVA, FINANCEIRA E PLANEJAMENTO	519.356,00	0,00	519.356,00
04.124.010.4.005	GESTÃO DAS AÇÕES TÉCNICAS E ADMINISTRATIVAS DA CONTROLADORIA	519.356,00	0,00	519.356,00
04.128.000.0.000	Formação de Recursos Humanos	0,00	100.280,00	100.280,00
04.128.008.0.000	PROGRAMA DE GESTÃO E FOMENTO AO DESENVOLVIMENTO ECONÔMICO	0,00	22.890,00	22.890,00
04.128.008.1.041	CAPACITAÇÃO E QUALIFICAÇÃO PROFISSIONAL	0,00	22.890,00	22.890,00

**PREFEITURA MUNICIPAL DE MURITIBA**

RUA DR. PEDRO CORTES, 26

CENTRO

MURITIBA - BA


CNPJ: 13.828.504/0001-46

Anexo VII, da Lei Nº 4.320/64 - Orçamento 2023


Programa de Trabalho - Demonstrativo de Funções, Subfunções e Programas por Projetos e Atividades

Valores expressos em R\$

Código	Especificação	Atividade	Projeto	Total Fixado
04.128.010.0.000	PROGRAMA DE GESTÃO ADMINISTRATIVA, FINANCEIRA E PLANEJAMENTO	0,00	77.390,00	77.390,00
04.128.010.1.005	DESENVOLVIMENTO DE PRÁTICAS DE MODERNIZAÇÃO ADMINISTRATIVA	0,00	29.430,00	29.430,00
04.128.010.1.007	CAPACITAÇÃO DOS SERVIDORES	0,00	28.340,00	28.340,00
04.128.010.1.008	CAPACITAÇÃO DOS SERVIDORES	0,00	19.620,00	19.620,00
04.129.000.0.000	Administração de Receitas	215.820,00	0,00	215.820,00
04.129.010.0.000	PROGRAMA DE GESTÃO ADMINISTRATIVA, FINANCEIRA E PLANEJAMENTO	215.820,00	0,00	215.820,00
04.129.010.2.004	AÇÕES DE EFICIENTIZAÇÃO E AMPLIAÇÃO DA ARRECADAÇÃO TRIBUTÁRIA	215.820,00	0,00	215.820,00
08.000.000.0.000	ASSISTÊNCIA SOCIAL	4.333.309,00	446.960,00	4.780.269,00
08.122.000.0.000	Administração Geral	1.321.110,00	0,00	1.321.110,00
08.122.004.0.000	PROGRAMA DE GESTÃO DA ASSISTÊNCIA SOCIAL	1.321.110,00	0,00	1.321.110,00
08.122.004.4.011	GESTÃO DAS AÇÕES TÉCNICAS E ADMINISTRATIVAS DA SECRETARIA MUNICIPAL	1.321.110,00	0,00	1.321.110,00
08.243.000.0.000	Assistência à Criança e ao Adolescente	445.810,00	0,00	445.810,00
08.243.004.0.000	PROGRAMA DE GESTÃO DA ASSISTÊNCIA SOCIAL	445.810,00	0,00	445.810,00
08.243.004.2.060	GESTÃO DO PROGRAMA PRIMEIRA INFÂNCIA - CRIANÇA FELIZ	445.810,00	0,00	445.810,00
08.244.000.0.000	Assistência Comunicação	2.531.509,00	407.720,00	2.939.229,00
08.244.004.0.000	PROGRAMA DE GESTÃO DA ASSISTÊNCIA SOCIAL	2.531.509,00	407.720,00	2.939.229,00
08.244.004.1.022	CAPACITAÇÃO DE PROFISSIONAIS DA GESTÃO DO SUAS	0,00	22.890,00	22.890,00
08.244.004.1.023	IMPLANTAÇÃO, REQUALIFICAÇÃO E EQUIPAMENTO DAS UNIDADES DA REDE SUAS	0,00	230.970,00	230.970,00
08.244.004.1.024	AQUISIÇÃO DE VEÍCULOS	0,00	153.860,00	153.860,00
08.244.004.2.027	BLOCO DE PROTEÇÃO SOCIAL BÁSICA - CRAS	516.262,00	0,00	516.262,00
08.244.004.2.028	BLOCO DA PROTEÇÃO SOCIAL ESPECIAL - CREAS	325.149,00	0,00	325.149,00
08.244.004.2.029	BLOCO DE PROTEÇÃO SOCIAL BÁSICA - SCFV	394.243,00	0,00	394.243,00
08.244.004.2.030	BLOCO DE GESTÃO DO SUAS - IGDSUAS	91.560,00	0,00	91.560,00
08.244.004.2.031	BLOCO DA GESTÃO DO PROGRAMA BOLSA FAMÍLIA E DO CADASTRO ÚNICO	410.037,00	0,00	410.037,00
08.244.004.2.032	BLOCO DE BENEFÍCIOS EVENTUAIS	103.550,00	0,00	103.550,00
08.244.004.2.033	AÇÕES DO PSÉ PARA PESSOAS COM DEFICIÊNCIA, IDOSAS E SUAS FAMÍLIAS	55.590,00	0,00	55.590,00
08.244.004.2.034	FUNCIONAMENTO DO CONSELHO MUNICIPAL DE ASSISTÊNCIA SOCIAL	27.250,00	0,00	27.250,00
08.244.004.2.035	SERVIÇO DE PROTEÇÃO E ATENDIMENTO À CRIANÇA E O ADOLESCENTE	23.980,00	0,00	23.980,00
08.244.004.2.036	FUNCIONAMENTO DO CONSELHO TUTELAR	236.988,00	0,00	236.988,00
08.244.004.2.037	FUNCIONAMENTO DO CONSELHO DA CRIANÇA E DO ADOLESCENTE	17.440,00	0,00	17.440,00
08.244.004.2.063	PROGRAMA BPC NA ESCOLA	70.850,00	0,00	70.850,00



Código	Especificação	Atividade	Projeto	Total Fixado
08.244.004.2.085	ACÇÕES DO FMAS NO ENFRENTAMENTO E COMBATE AO COVID - 19	221.550,00	0,00	221.550,00
08.244.004.2.143	EXECUÇÃO CONVENIO COM APAE	37.060,00	0,00	37.060,00
08.334.000.0.000	Formento ao Trabalho	34.880,00	39.240,00	74.120,00
08.334.004.0.000	PROGRAMA DE GESTÃO DA ASSISTÊNCIA SOCIAL	34.880,00	39.240,00	74.120,00
08.334.004.1.021	REALIZAÇÃO DE CURSOS TÉCNICOS PROFISSIONALIZANTES	0,00	39.240,00	39.240,00
08.334.004.2.026	ACÇÕES DE APOIO AO ACESSO AO TRABALHO	34.880,00	0,00	34.880,00
10.000.000.0.000	SAÚDE	25.320.760,00	2.261.790,00	27.582.550,00
10.122.000.0.000	Administração Geral	4.139.584,00	2.230.180,00	6.369.764,00
10.122.003.0.000	PROGRAMA DE GESTÃO DA SAÚDE	4.139.584,00	2.230.180,00	6.369.764,00
10.122.003.1.016	INFORMATIZAÇÃO DOS SERVIÇOS DE SAÚDE	0,00	225.080,00	225.080,00
10.122.003.1.017	AQUISIÇÃO DE VEÍCULOS	0,00	445.000,00	445.000,00
10.122.003.1.018	AQUISIÇÃO DE EQUIPAMENTOS PARA REDE PÚBLICA DE SAÚDE	0,00	590.000,00	590.000,00
10.122.003.1.019	CONSTRUÇÃO, AMPLIAÇÃO E READEQUAÇÃO DE UNIDADES DE SAÚDE	0,00	970.100,00	970.100,00
10.122.003.2.016	GESTÃO E IMPLANTAÇÃO DA ACADEMIA DA SAÚDE	116.630,00	0,00	116.630,00
10.122.003.2.022	FUNCIONAMENTO DO CONSELHO MUNICIPAL DE SAÚDE	40.330,00	0,00	40.330,00
10.122.003.2.058	PARTICIPAÇÃO EM CONSÓRCIO PÚBLICO DE SAÚDE	450.930,00	0,00	450.930,00
10.122.003.2.059	CUSTEIO CONSÓRCIO DE SAÚDE	23.200,00	0,00	23.200,00
10.122.003.4.010	GESTÃO DAS AÇÕES TÉCNICAS E ADMINISTRATIVAS DA SECRETARIA MUNICIPAL	3.508.494,00	0,00	3.508.494,00
10.128.000.0.000	Formação de Recursos Humanos	0,00	31.610,00	31.610,00
10.128.003.0.000	PROGRAMA DE GESTÃO DA SAÚDE	0,00	31.610,00	31.610,00
10.128.003.1.020	QUALIFICAÇÃO DOS PROFISSIONAIS DA REDE MUNICIPAL DA SAÚDE	0,00	31.610,00	31.610,00
10.301.000.0.000	Atenção Básica	6.429.925,00	0,00	6.429.925,00
10.301.003.0.000	PROGRAMA DE GESTÃO DA SAÚDE	6.429.925,00	0,00	6.429.925,00
10.301.003.2.017	SERVIÇOS DE ATENDIMENTO BÁSICO EM SAÚDE	5.999.105,00	0,00	5.999.105,00
10.301.003.2.061	PROGRAMA DE SAÚDE NA ESCOLA - PSE	54.500,00	0,00	54.500,00
10.301.003.2.062	SERVIÇO DE SAÚDE BUCAL	193.600,00	0,00	193.600,00
10.301.003.2.066	MANUTENÇÃO DO NÚCLEO DE APOIO À SAÚDE DA FAMÍLIA - NASF	10.500,00	0,00	10.500,00
10.301.003.2.067	APOIO AO TRATAMENTO FORA DO DOMICILIO	172.220,00	0,00	172.220,00
10.302.000.0.000	Assistência Hospitalar e Ambulatorial	8.929.250,00	0,00	8.929.250,00
10.302.003.0.000	PROGRAMA DE GESTÃO DA SAÚDE	8.929.250,00	0,00	8.929.250,00
10.302.003.2.020	SERVIÇOS DE ATENDIMENTO HOSPITALAR E AMBULATORIAL	8.395.375,00	0,00	8.395.375,00
10.302.003.2.021	SERVIÇOS DE ATENDIMENTO MÓVEL DE URGÊNCIA	533.875,00	0,00	533.875,00

**PREFEITURA MUNICIPAL DE MURITIBA**


RUA DR. PEDRO CORTES, 26
CENTRO
MURITIBA - BA
CNPJ: 13.828.504/0001-46

Anexo VII, da Lei Nº 4.320/64 - Orçamento 2023

Programa de Trabalho - Demonstrativo de Funções, Subfunções e Programas por Projetos e Atividades

Valores expressos em R\$

Código	Especificação	Atividade	Projeto	Total Fixado
10.303.000.0.000	Suporte Profilático e Terapêutico	2.511.063,00	0,00	2.511.063,00
10.303.003.0.000	PROGRAMA DE GESTÃO DA SAÚDE	2.511.063,00	0,00	2.511.063,00
10.303.003.2.023	DISTRIBUIÇÃO DE MEDICAMENTOS E INSUMOS DA ASSISTÊNCIA FARMACÊUTICA	575.000,00	0,00	575.000,00
10.303.003.2.024	MANUTENÇÃO E REAPARELHAMENTO DO SERVIÇO DE ATENDIMENTO EM ESPECIALIDADES ODONTOLÓGICAS	897.637,00	0,00	897.637,00
10.303.003.2.025	SERVIÇOS DE ATENDIMENTO EM ESPECIALIZADO EM SAÚDE MENTAL	1.038.426,00	0,00	1.038.426,00
10.304.000.0.000	Vigilância Sanitária	45.780,00	0,00	45.780,00
10.304.008.0.000	PROGRAMA DE GESTÃO E FOMENTO AO DESENVOLVIMENTO ECONÔMICO	45.780,00	0,00	45.780,00
10.304.008.2.018	SERVIÇOS DE VIGILÂNCIA SANITÁRIA, AMBIENTAL E DO TRABALHADOR	45.780,00	0,00	45.780,00
10.305.000.0.000	Vigilância Epidemiológica	3.265.158,00	0,00	3.265.158,00
10.305.003.0.000	PROGRAMA DE GESTÃO DA SAÚDE	3.265.158,00	0,00	3.265.158,00
10.305.003.2.019	MANUTENÇÃO DOS SERVIÇOS DE VIGILÂNCIA EPIDEMIOLÓGICA E CONTROLE DE DOENÇAS	2.548.168,00	0,00	2.548.168,00
10.305.003.2.084	Ações de Enfrentamento e Combate ao COVID-19	716.990,00	0,00	716.990,00
11.000.000.0.000	TRABALHO	105.730,00	53.410,00	159.140,00
11.334.000.0.000	Formento ao Trabalho	105.730,00	53.410,00	159.140,00
11.334.008.0.000	PROGRAMA DE GESTÃO E FOMENTO AO DESENVOLVIMENTO ECONÔMICO	105.730,00	53.410,00	159.140,00
11.334.008.1.042	IMPLANTAÇÃO E READEQUAÇÃO DE INFRAESTRUTURA VOLTADA AO FOMENTO DA INDÚSTRIA, COMÉRCIO E ABASTECIMENTO	0,00	53.410,00	53.410,00
11.334.008.2.051	AÇÕES DE SUPORTE À INDÚSTRIA, COMÉRCIO, BENS E SERVIÇOS	105.730,00	0,00	105.730,00
12.000.000.0.000	EDUCAÇÃO	49.942.057,00	8.755.190,00	58.697.247,00
12.122.000.0.000	Administração Geral	2.500.530,00	172.500,00	2.673.030,00
12.122.002.0.000	PROGRAMA DE GESTÃO DA EDUCAÇÃO	2.500.530,00	172.500,00	2.673.030,00
12.122.002.1.058	DIGITALIZAÇÃO DE DOCUMENTOS ESCOLARES	0,00	172.500,00	172.500,00
12.122.002.4.009	GESTÃO DAS AÇÕES TÉCNICAS E ADMINISTRATIVAS DA SECRETARIA MUNICIPAL	2.500.530,00	0,00	2.500.530,00
12.128.000.0.000	Formação de Recursos Humanos	0,00	147.150,00	147.150,00
12.128.002.0.000	PROGRAMA DE GESTÃO DA EDUCAÇÃO	0,00	147.150,00	147.150,00
12.128.002.1.015	CAPACITAÇÃO, QUALIFICAÇÃO E FORMAÇÃO DOS PROFISSIONAIS DA EDUCAÇÃO	0,00	147.150,00	147.150,00
12.306.000.0.000	Alimentação e Nutrição	1.115.070,00	0,00	1.115.070,00
12.306.002.0.000	PROGRAMA DE GESTÃO DA EDUCAÇÃO	1.115.070,00	0,00	1.115.070,00
12.306.002.2.008	DISPONIBILIZAÇÃO DE ALIMENTAÇÃO ESCOLAR PARA ALUNOS DA REDE PÚBLICA DE ENSINO	1.027.870,00	0,00	1.027.870,00

**PREFEITURA MUNICIPAL DE MURITIBA**

RUA DR. PEDRO CORTES, 26

CENTRO

MURITIBA - BA

CNPJ: 13.828.504/0001-46


**DIÁRIO OFICIAL**
PREFEITURA MUNICIPAL DE MURITIBA - BA

Anexo VII, da Lei Nº 4.320/64 - Orçamento 2023

Programa de Trabalho - Demonstrativo de Funções, Subfunções e Programas por Projetos e Atividades

Valores expressos em R\$

Código	Especificação	Atividade	Projeto	Total Fixado
12.306.002.2.064	ALIMENTAÇÃO PARA ALUNOS PARTICIPANTES DE PROGRAMAS EDUCACIONAIS	87.200,00	0,00	87.200,00
12.361.000.0.000	Ensino Fundamental	34.354.791,00	3.985.480,00	38.340.271,00
12.361.002.0.000	PROGRAMA DE GESTÃO DA EDUCAÇÃO	34.354.791,00	3.985.480,00	38.340.271,00
12.361.002.1.009	AQUISIÇÃO DE VEÍCULOS	0,00	236.000,00	236.000,00
12.361.002.1.010	AQUISIÇÃO DE EQUIPAMENTOS PARA REDE PÚBLICA DE ENSINO	0,00	112.270,00	112.270,00
12.361.002.1.012	CONSTRUÇÃO, AMPLIAÇÃO E REFORMA DE UNIDADES DO ENSINO FUNDAMENTAL	0,00	455.090,00	455.090,00
12.361.002.1.013	CONSTRUÇÃO DE QUADRAS E COBERTURA DE QUADRAS NAS ESCOLAS	0,00	143.880,00	143.880,00
12.361.002.1.014	AQUISIÇÃO E DISTRIBUIÇÃO DE LIVROS E MATERIAL DIDÁTICO AOS ALUNOS	0,00	1.046.910,00	1.046.910,00
12.361.002.1.048	MANUTENÇÃO E CONSERVAÇÃO DE PRÉDIOS ESCOLARES	0,00	26.160,00	26.160,00
12.361.002.1.049	CONSTRUÇÃO, AMPLIAÇÃO E REFORMA DE UNIDADES ESCOLARES	0,00	740.950,00	740.950,00
12.361.002.1.050	CONSTRUÇÃO DE COMPLEXO EDUCACIONAL DE ARTE, TECNOLOGIA, ESPORTE E LAZER	0,00	93.740,00	93.740,00
12.361.002.1.051	AQUISIÇÃO DE MOBILIÁRIO E APARELHO DE CLIMATIZAÇÃO PARA UNIDADES ESCOLARES	0,00	218.000,00	218.000,00
12.361.002.1.053	IMPLATAÇÃO DO VETOR DISCIPLINAR DA POLICIA MILITAR NAS ESCOLAS	0,00	153.480,00	153.480,00
12.361.002.1.054	IMPLANTAÇÃO DA EDUCAÇÃO EM TEMPO INTEGRAL NAS UNIDADES ESCOLARES	0,00	323.000,00	323.000,00
12.361.002.1.055	CRIAÇÃO DE SALAS PARA INCETIVO A LEITURA NAS UNIDADE DE ENSINO	0,00	436.000,00	436.000,00
12.361.002.2.009	DISPONIBILIZAÇÃO DE TRANSPORTE ESCOLAR PARA ALUNOS DA REDE PÚBLICA DE ENSINO	2.760.090,00	0,00	2.760.090,00
12.361.002.2.010	AÇÕES DO PROGRAMA DINHEIRO DIRETO NA ESCOLA	15.260,00	0,00	15.260,00
12.361.002.2.015	FUNCIONAMENTO DOS CONSELHOS LIGADOS À EDUCAÇÃO	19.620,00	0,00	19.620,00
12.361.002.2.070	GESTÃO DAS AÇÕES DO ENSINO FUNDAMENTAL - 30%	12.308.276,00	0,00	12.308.276,00
12.361.002.2.071	GESTÃO DAS AÇÕES DO ENSINO FUNDAMENTAL - 70%	18.700.550,00	0,00	18.700.550,00
12.361.002.2.087	FORTELECIMENTO E PROMOÇÃO DE PRÁTICAS ESPORTIVAS NAS UNIDADES ESCOLARES	332.995,00	0,00	332.995,00
12.361.002.2.088	INCETIVO ÀS ATIVIDADES MUSICAIS, CÊNICAS E VISUAIS NAS UNIDADES ESCOLARES	218.000,00	0,00	218.000,00
12.363.000.0.000	Ensino Profissional	0,00	1.258.540,00	1.258.540,00
12.363.002.0.000	PROGRAMA DE GESTÃO DA EDUCAÇÃO	0,00	1.258.540,00	1.258.540,00
12.363.002.1.052	IMPLANTAÇÃO DE INSTITUTO EDUCACIONAL COM ENSINO PROFISSIONALIZANTE	0,00	437.150,00	437.150,00
12.363.002.1.059	CONSTRUÇÃO E IMPLANTAÇÃO DA ESCOLA AGROTÉCNICA	0,00	821.390,00	821.390,00
12.364.000.0.000	Ensino Superior	201.500,00	0,00	201.500,00

**PREFEITURA MUNICIPAL DE MURITIBA**

RUA DR. PEDRO CORTES, 26

CENTRO

MURITIBA - BA

CNPJ: 13.828.504/0001-46

**DIÁRIO OFICIAL**
PREFEITURA MUNICIPAL DE MURITIBA - BA

Anexo VII, da Lei Nº 4.320/64 - Orçamento 2023

Programa de Trabalho - Demonstrativo de Funções, Subfunções e Programas por Projetos e Atividades

Valores expressos em R\$

Código	Especificação	Atividade	Projeto	Total Fixado
12.364.002.0.000	PROGRAMA DE GESTÃO DA EDUCAÇÃO	201.500,00	0,00	201.500,00
12.364.002.2.089	DISPONIBILIZAÇÃO DE TRANSPORTE PARA ALUNOS UNIVERSITÁRIOS	201.500,00	0,00	201.500,00
12.365.000.0.000	Educação Infantil	5.857.290,00	3.191.520,00	9.048.810,00
12.365.002.0.000	PROGRAMA DE GESTÃO DA EDUCAÇÃO	5.857.290,00	3.191.520,00	9.048.810,00
12.365.002.1.011	CONSTRUÇÃO, AMPLIAÇÃO E REFORMA DE UNIDADES DO ENSINO INFANTIL	0,00	3.191.520,00	3.191.520,00
12.365.002.2.072	GESTÃO DAS AÇÕES DO ENSINO INFANTIL - 30%	2.227.290,00	0,00	2.227.290,00
12.365.002.2.073	GESTÃO DAS AÇÕES DO ENSINO INFANTIL - 70%	3.630.000,00	0,00	3.630.000,00
12.366.000.0.000	Educação de Jovens e Adultos	5.603.414,00	0,00	5.603.414,00
12.366.002.0.000	PROGRAMA DE GESTÃO DA EDUCAÇÃO	5.603.414,00	0,00	5.603.414,00
12.366.002.2.074	GESTÃO DAS AÇÕES DO ENSINO DE JOVENS E ADULTOS - 30%	1.803.480,00	0,00	1.803.480,00
12.366.002.2.075	GESTÃO DAS AÇÕES DO ENSINO DE JOVENS E ADULTOS - 70%	3.563.934,00	0,00	3.563.934,00
12.366.002.2.145	EXECUÇÃO DO PROGRAMA DE INCENTIVO A EDUCAÇÃO DE JOVENS E ADULTOS - LEI Nº 1.131/2019	236.000,00	0,00	236.000,00
12.367.000.0.000	Educação Especial	309.462,00	0,00	309.462,00
12.367.002.0.000	PROGRAMA DE GESTÃO DA EDUCAÇÃO	309.462,00	0,00	309.462,00
12.367.002.2.076	GESTÃO DAS AÇÕES DA EDUCAÇÃO ESPECIAL - 30%	54.282,00	0,00	54.282,00
12.367.002.2.077	GESTÃO DAS AÇÕES DA EDUCAÇÃO ESPECIAL - 70%	133.100,00	0,00	133.100,00
12.367.002.2.142	EXECUÇÃO CONVENIO COM APAE	122.080,00	0,00	122.080,00
13.000.000.0.000	CULTURA	3.162.960,00	512.130,00	3.675.090,00
13.122.000.0.000	Administração Geral	783.490,00	0,00	783.490,00
13.122.005.0.000	PROGRAMA DE GESTÃO DA CULTURA, ESPORTE E LAZER	783.490,00	0,00	783.490,00
13.122.005.2.050	FUNCIONAMENTO DOS CONSELHOS MUNICIPAIS LIGADOS À CULTURA, ESPORTE E LAZER	30.520,00	0,00	30.520,00
13.122.005.4.013	GESTÃO DAS AÇÕES TÉCNICAS E ADMINISTRATIVAS DA SECRETARIA MUNICIPAL	752.970,00	0,00	752.970,00
13.128.000.0.000	Formação de Recursos Humanos	0,00	22.890,00	22.890,00
13.128.005.0.000	PROGRAMA DE GESTÃO DA CULTURA, ESPORTE E LAZER	0,00	22.890,00	22.890,00
13.128.005.1.036	CAPACITAÇÃO DOS TÉCNICOS DA SECRETARIA	0,00	22.890,00	22.890,00
13.392.000.0.000	Difusão Cultural	2.379.470,00	489.240,00	2.868.710,00
13.392.005.0.000	PROGRAMA DE GESTÃO DA CULTURA, ESPORTE E LAZER	2.379.470,00	489.240,00	2.868.710,00
13.392.005.1.039	CONSTRUÇÃO DE ESPAÇO CULTURAL	0,00	427.110,00	427.110,00
13.392.005.1.040	CONSTRUÇÃO E REFORMA DE BIBLIOTECA PÚBLICA	0,00	62.130,00	62.130,00
13.392.005.2.047	REALIZAÇÃO DE FESTAS E EVENTOS POPULARES	2.109.150,00	0,00	2.109.150,00

**PREFEITURA MUNICIPAL DE MURITIBA**

RUA DR. PEDRO CORTES, 26

CENTRO

MURITIBA - BA

CNPJ: 13.828.504/0001-46

Anexo VII, da Lei Nº 4.320/64 - Orçamento 2023

Programa de Trabalho - Demonstrativo de Funções, Subfunções e Programas por Projetos e Atividades

Valores expressos em R\$

Código	Especificação	Atividade	Projeto	Total Fixado
13.392.005.2.048	FOMENTO ÀS ATIVIDADES MUSICAIS, CÊNICAS E VISUAIS	124.260,00	0,00	124.260,00
13.392.005.2.049	MANUTENÇÃO E REQUALIFICAÇÃO DA BIBLIOTECA E ESPAÇOS CULTURAIS	146.060,00	0,00	146.060,00
15.000.000.0.000	URBANISMO	10.548.515,00	3.892.160,00	14.440.675,00
15.122.000.0.000	Administração Geral	4.402.695,00	0,00	4.402.695,00
15.122.007.0.000	PROGRAMA DE GESTÃO DA INFRAESTRUTURA E SERVIÇOS PÚBLICOS	4.402.695,00	0,00	4.402.695,00
15.122.007.4.012	GESTÃO DAS AÇÕES TÉCNICAS E ADMINISTRATIVAS DA SECRETARIA MUNICIPAL	4.402.695,00	0,00	4.402.695,00
15.128.000.0.000	Formação de Recursos Humanos	0,00	15.260,00	15.260,00
15.128.007.0.000	PROGRAMA DE GESTÃO DA INFRAESTRUTURA E SERVIÇOS PÚBLICOS	0,00	15.260,00	15.260,00
15.128.007.1.027	CAPACITAÇÃO DOS TÉCNICOS DA SECRETARIA	0,00	15.260,00	15.260,00
15.451.000.0.000	Infra-Estrutura Urbana	573.340,00	2.767.320,00	3.340.660,00
15.451.007.0.000	PROGRAMA DE GESTÃO DA INFRAESTRUTURA E SERVIÇOS PÚBLICOS	573.340,00	2.767.320,00	3.340.660,00
15.451.007.1.028	AQUISIÇÃO DE VEÍCULOS E EQUIPAMENTOS PARA ESTRUTURAR OS SERVIÇOS PÚBLICOS E DE INFRAESTRUTURA	0,00	290.710,00	290.710,00
15.451.007.1.029	PAVIMENTAÇÃO, CALÇAMENTO E DRENAGEM DE VIAS PÚBLICAS	0,00	1.624.660,00	1.624.660,00
15.451.007.1.030	CONSTRUÇÃO E READEQUAÇÃO DE PRAÇAS, PARQUES, PONTES, JARDINS, MERCADOS, CEMITÉRIOS E ESPAÇOS PÚBLICOS	0,00	508.570,00	508.570,00
15.451.007.1.033	URBANIZAÇÃO DE ASSENTAMENTOS	0,00	119.900,00	119.900,00
15.451.007.1.034	CONSTRUÇÃO DE UMA RODOVIÁRIA	0,00	223.480,00	223.480,00
15.451.007.2.039	MANUTENÇÃO E CONSERVAÇÃO DA REDE DE DRENAGEM	434.910,00	0,00	434.910,00
15.451.007.2.040	MANUTENÇÃO E READEQUAÇÃO DA INFRAESTRUTURA URBANA	138.430,00	0,00	138.430,00
15.452.000.0.000	Serviços Urbanos	5.572.480,00	1.109.580,00	6.682.060,00
15.452.007.0.000	PROGRAMA DE GESTÃO DA INFRAESTRUTURA E SERVIÇOS PÚBLICOS	5.572.480,00	1.109.580,00	6.682.060,00
15.452.007.1.035	REQUALIFICAÇÃO, AMPLIAÇÃO E MANUTENÇÃO DO SISTEMA DE ILUMINAÇÃO PÚBLICA	0,00	1.109.580,00	1.109.580,00
15.452.007.2.041	GESTÃO DOS SERVIÇOS DE TRANSPORTE E TRÂNSITO	25.070,00	0,00	25.070,00
15.452.007.2.042	SERVIÇOS DE LIMPEZA URBANA E COLETA SELETIVA DE RESÍDUOS SÓLIDOS	2.929.390,00	0,00	2.929.390,00
15.452.007.2.043	MANUTENÇÃO DE PRAÇAS, PARQUES, JARDINS, MERCADOS E CEMITÉRIOS	574.710,00	0,00	574.710,00
15.452.007.2.044	MANUTENÇÃO E CONSERVAÇÃO DE VIAS PÚBLICAS E ESTRADAS VICINAIS	2.043.310,00	0,00	2.043.310,00
16.000.000.0.000	HABITAÇÃO	17.440,00	423.510,00	440.950,00
16.482.000.0.000	Habitação Urbana	17.440,00	423.510,00	440.950,00
16.482.006.0.000	PROGRAMA DE GESTÃO DE HABITAÇÃO DE INTERESSE SOCIAL	17.440,00	423.510,00	440.950,00
16.482.006.1.025	CONSTRUÇÃO DE UNIDADES HABITACIONAIS DE INTERESSE SOCIAL	0,00	281.810,00	281.810,00



Valores expressos em R\$

Código	Especificação	Atividade	Projeto	Total Fixado
16.482.006.1.026	REFORMAS E MELHORIAS HABITACIONAIS	0,00	141.700,00	141.700,00
16.482.006.2.038	FUNCIONAMENTO DO CONSELHO DE HABITAÇÃO DE INTERESSE SOCIAL	17.440,00	0,00	17.440,00
17.000.000.0.000	SANEAMENTO	0,00	532.550,00	532.550,00
17.512.000.0.000	Saneamento Básico Urbano	0,00	532.550,00	532.550,00
17.512.007.0.000	PROGRAMA DE GESTÃO DA INFRAESTRUTURA E SERVIÇOS PÚBLICOS	0,00	532.550,00	532.550,00
17.512.007.1.031	EXECUÇÃO DE OBRAS DE MELHORIAS SANITÁRIAS DOMICILIARES	0,00	340.820,00	340.820,00
17.512.007.1.032	AMPLIAÇÃO DA REDE DE ESGOTAMENTO SANITÁRIO	0,00	191.730,00	191.730,00
18.000.000.0.000	GESTÃO AMBIENTAL	137.340,00	229.990,00	367.330,00
18.541.000.0.000	Preserva e Conservação Ambiental	137.340,00	229.990,00	367.330,00
18.541.009.0.000	PROGRAMA DE GESTÃO DA AGRICULTURA E MEIO AMBIENTE	137.340,00	229.990,00	367.330,00
18.541.009.1.047	CONSTRUÇÃO, IMPLANTAÇÃO E READEQUAÇÃO DE ESTRUTURAS VINCULADAS AO MEIO AMBIENTE	0,00	223.450,00	223.450,00
18.541.009.1.056	CURSOS E CAPACITAÇÕES SOBRE EDUCAÇÃO AMBIENTAL	0,00	6.540,00	6.540,00
18.541.009.2.057	GESTÃO DE AÇÕES DE PRESERVAÇÃO, CONSERVAÇÃO E RECUPERAÇÃO DO MEIO AMBIENTE	99.190,00	0,00	99.190,00
18.541.009.2.065	GESTÃO DE RESÍDUOS SÓLIDOS E COOPERATIVAS DE RECICLAGEM	38.150,00	0,00	38.150,00
20.000.000.0.000	AGRICULTURA	1.345.630,00	453.440,00	1.799.070,00
20.122.000.0.000	Administração Geral	1.090.570,00	109.000,00	1.199.570,00
20.122.009.0.000	PROGRAMA DE GESTÃO DA AGRICULTURA E MEIO AMBIENTE	1.090.570,00	109.000,00	1.199.570,00
20.122.009.1.044	AQUISIÇÃO DE VEÍCULOS E EQUIPAMENTOS	0,00	109.000,00	109.000,00
20.122.009.2.055	FUNCIONAMENTO DOS CONSELHOS LIGADOS A AGRICULTURA FAMILIAR E MEIO AMBIENTE	25.070,00	0,00	25.070,00
20.122.009.4.015	GESTÃO DAS AÇÕES TÉCNICAS E ADMINISTRATIVAS DA SECRETARIA MUNICIPAL	1.065.500,00	0,00	1.065.500,00
20.605.000.0.000	Abastecimento	244.160,00	136.250,00	380.410,00
20.605.009.0.000	PROGRAMA DE GESTÃO DA AGRICULTURA E MEIO AMBIENTE	244.160,00	136.250,00	380.410,00
20.605.009.1.045	CONSTRUÇÃO, IMPLANTAÇÃO E READEQUAÇÃO DE ESTRUTURAS VINCULADAS À AGRICULTURA	0,00	136.250,00	136.250,00
20.605.009.2.052	SERVIÇOS DE ASSISTÊNCIA TÉCNICA E EXTENSÃO RURAL	57.770,00	0,00	57.770,00
20.605.009.2.053	GESTÃO DO PROGRAMA DE AQUISIÇÃO DE ALIMENTOS	13.080,00	0,00	13.080,00
20.605.009.2.054	GESTÃO DE PROJETOS DE FOMENTO A AGRICULTURA FAMILIAR	47.960,00	0,00	47.960,00
20.605.009.2.056	MANUTENÇÃO E CONSERVAÇÃO DA INFRAESTRUTURA EXISTENTE	70.850,00	0,00	70.850,00
20.605.009.2.086	GESTÃO DO PROGRAMA DE AQUISIÇÃO DE ALIMENTOS MUNICIPAL	54.500,00	0,00	54.500,00

**PREFEITURA MUNICIPAL DE MURITIBA**

RUA DR. PEDRO CORTES, 26

CENTRO

MURITIBA - BA

CNPJ: 13.828.504/0001-46

Anexo VII, da Lei Nº 4.320/64 - Orçamento 2023

Programa de Trabalho - Demonstrativo de Funções, Subfunções e Programas por Projetos e Atividades

Valores expressos em R\$

Código	Especificação	Atividade	Projeto	Total Fixado
20.606.000.0.000	Extensão Rural	10.900,00	208.190,00	219.090,00
20.606.009.0.000	PROGRAMA DE GESTÃO DA AGRICULTURA E MEIO AMBIENTE	10.900,00	208.190,00	219.090,00
20.606.009.1.046	CAPACITAÇÃO E FORMAÇÃO CONTINUADA PARA TÉCNICOS E BENEFICIÁRIOS DA AGRICULTURA FAMILIAR	0,00	25.070,00	25.070,00
20.606.009.1.057	CONSTRUÇÃO, REFORMA E MANUTENÇÃO DE CASA DE FARINHA E POÇOS ARTESIANOS	0,00	183.120,00	183.120,00
20.606.009.2.090	GESTÃO DA CADEIA PRODUTIVA DA AVICULTURA	10.900,00	0,00	10.900,00
23.000.000.0.000	COMERCIO E SERVIÇOS	57.770,00	0,00	57.770,00
23.695.000.0.000	Turismo	57.770,00	0,00	57.770,00
23.695.010.0.000	PROGRAMA DE GESTÃO ADMINISTRATIVA, FINANCEIRA E PLANEJAMENTO	57.770,00	0,00	57.770,00
23.695.010.2.046	GESTÃO DE AÇÕES DE FOMENTO AO TURISMO	57.770,00	0,00	57.770,00
27.000.000.0.000	DESPORTO E LAZER	129.710,00	1.490.350,00	1.620.060,00
27.812.000.0.000	Deporto Comunitário	129.710,00	1.490.350,00	1.620.060,00
27.812.005.0.000	PROGRAMA DE GESTÃO DA CULTURA, ESPORTE E LAZER	129.710,00	1.490.350,00	1.620.060,00
27.812.005.1.037	CONSTRUÇÃO, REFORMA E READEQUAÇÃO DO ESTÁDIO, GINÁSIO, PRAÇAS, CICLOVIAS E ESPAÇOS ESPORTIVOS	0,00	902.480,00	902.480,00
27.812.005.1.038	CONSTRUÇÃO E READEQUAÇÃO DE QUADRAS	0,00	587.870,00	587.870,00
27.812.005.2.045	FORTELECIMENTO E PROMOÇÃO DE PRÁTICAS ESPORTIVAS	129.710,00	0,00	129.710,00
28.000.000.0.000	ENCARGOS ESPECIAIS	2.401.160,00	0,00	2.401.160,00
28.843.000.0.000	Serviço da Dívida Interna	1.818.030,00	0,00	1.818.030,00
28.843.010.0.000	PROGRAMA DE GESTÃO ADMINISTRATIVA, FINANCEIRA E PLANEJAMENTO	1.818.030,00	0,00	1.818.030,00
28.843.010.2.006	SERVIÇOS DA DÍVIDA INTERNA	1.818.030,00	0,00	1.818.030,00
28.845.000.0.000	Transferencias	77.370,00	0,00	77.370,00
28.845.010.0.000	PROGRAMA DE GESTÃO ADMINISTRATIVA, FINANCEIRA E PLANEJAMENTO	77.370,00	0,00	77.370,00
28.845.010.2.002	PARTICIPAÇÃO EM CONSÓRCIOS PÚBLICOS	77.370,00	0,00	77.370,00
28.846.000.0.000	Outros Encargos Especiais	505.760,00	0,00	505.760,00
28.846.010.0.000	PROGRAMA DE GESTÃO ADMINISTRATIVA, FINANCEIRA E PLANEJAMENTO	505.760,00	0,00	505.760,00
28.846.010.2.005	GESTÃO DOS ENCARGOS GERAIS	505.760,00	0,00	505.760,00
99.000.000.0.000	RESERVA DE CONTINGÊNCIA	67.580,00	0,00	67.580,00
99.999.000.0.000	Reserva de Contingência	67.580,00	0,00	67.580,00
99.999.010.0.000	PROGRAMA DE GESTÃO ADMINISTRATIVA, FINANCEIRA E PLANEJAMENTO	67.580,00	0,00	67.580,00
99.999.010.9.999	RESERVA DE CONTINGÊNCIA	67.580,00	0,00	67.580,00



PREFEITURA MUNICIPAL DE MURITIBA

RUA DR. PEDRO CORTES, 26

CENTRO

MURITIBA - BA

CNPJ: 13.828.504/0001-46

Anexo VII, da Lei Nº 4.320/64 - Orçamento 2023

Programa de Trabalho - Demonstrativo de Funções, Subfunções e Programas por Projetos e Atividades

Valores expressos em R\$

Código	Especificação	Atividade	Projeto	Total Fixado
		Total	109.780.855,00	19.649.440,00



PREFEITURA MUNICIPAL DE MURITIBA

RUA DR. PEDRO CORTES, 26

CENTRO


MURITIBA -BA

C.N.P.J: 13.828.504/0001-46

Orçamento 2023
Programa de Trabalho

Valores expressos em R\$

Código	Especificação	Atividade	Projeto	Operações Especiais	Total Fixado
01.000.000.0.000	LEGISLATIVA	3.693.560,00	302.000,00		3.995.560,00
01.031.000.0.000	Ação Legislativa	3.693.560,00	302.000,00		3.995.560,00
01.031.001.0.000	PROGRAMA DE GESTÃO DA AÇÃO LEGISLATIVA	3.693.560,00	302.000,00		3.995.560,00
01.031.001.1.001	REFORMA E AMPLIAÇÃO DO PRÉDIO DA CÂMARA		110.000,00		110.000,00
01.031.001.1.002	AQUISIÇÃO DE VEÍCULOS E EQUIPAMENTOS		170.000,00		170.000,00
01.031.001.1.003	CAPACITAÇÃO E QUALIFICAÇÃO DE VEREADORES E FUNCIONÁRIOS		22.000,00		22.000,00
01.031.001.2.001	MANUTENÇÃO E CONSERVAÇÃO DO PRÉDIO DA CÂMARA	86.000,00			86.000,00
01.031.001.4.001	ADMINISTRAÇÃO DOS SERVIÇOS DO PLENÁRIO	1.370.360,00			1.370.360,00
01.031.001.4.002	MANUTENÇÃO DOS SERVIÇOS DA SECRETARIA DA CÂMARA	2.085.500,00			2.085.500,00
01.031.001.4.003	MANUTENÇÃO DO CONTROLE INTERNO	151.700,00			151.700,00
04.000.000.0.000	ADMINISTRAÇÃO	8.517.334,00	295.960,00		8.813.294,00
04.092.000.0.000	Representação Judicial e Extrajudicial	270.790,00			270.790,00
04.092.010.0.000	PROGRAMA DE GESTÃO ADMINISTRATIVA, FINANCEIRA E PLANEJAMENTO	270.790,00			270.790,00
04.092.010.4.006	GESTÃO DAS AÇÕES TÉCNICAS E ADMINISTRATIVAS DA PROCURADORIA	270.790,00			270.790,00
04.122.000.0.000	Administração Geral	7.511.368,00	195.680,00		7.707.048,00
04.122.008.0.000	PROGRAMA DE GESTÃO E FOMENTO AO DESENVOLVIMENTO ECONÔMICO	671.990,00			671.990,00
04.122.008.4.014	GESTÃO DAS AÇÕES TÉCNICAS E ADMINISTRATIVAS DA SECRETARIA MUNICIPAL	671.990,00			671.990,00
04.122.010.0.000	PROGRAMA DE GESTÃO ADMINISTRATIVA, FINANCEIRA E PLANEJAMENTO	6.839.378,00	195.680,00		7.035.058,00
04.122.010.1.004	AQUISIÇÃO DE EQUIPAMENTOS PARA FORTALECIMENTO DA GESTÃO PÚBLICA		73.860,00		73.860,00
04.122.010.1.006	CONSTRUÇÃO DO CENTRO ADMINISTRATIVO		121.820,00		121.820,00
04.122.010.2.003	READEQUAÇÃO E MANUTENÇÃO DE PRÉDIOS PÚBLICOS	77.390,00			77.390,00
04.122.010.4.004	GESTÃO DAS AÇÕES ADMINISTRATIVAS DO GABINETE DO PREFEITO	925.628,00			925.628,00
04.122.010.4.007	GESTÃO DAS AÇÕES TÉCNICAS E ADMINISTRATIVAS DA SECRETARIA MUNICIPAL	4.615.860,00			4.615.860,00
04.122.010.4.008	GESTÃO DAS AÇÕES TÉCNICAS E ADMINISTRATIVAS DA SECRETARIA MUNICIPAL	1.220.500,00			1.220.500,00
04.124.000.0.000	Controle Interno	519.356,00			519.356,00
04.124.010.0.000	PROGRAMA DE GESTÃO ADMINISTRATIVA, FINANCEIRA E PLANEJAMENTO	519.356,00			519.356,00
04.124.010.4.005	GESTÃO DAS AÇÕES TÉCNICAS E ADMINISTRATIVAS DA CONTROLADORIA	519.356,00			519.356,00
04.128.000.0.000	Formação de Recursos Humanos		100.280,00		100.280,00
04.128.008.0.000	PROGRAMA DE GESTÃO E FOMENTO AO DESENVOLVIMENTO ECONÔMICO		22.890,00		22.890,00
04.128.008.1.041	CAPACITAÇÃO E QUALIFICAÇÃO PROFISSIONAL		22.890,00		22.890,00
04.128.010.0.000	PROGRAMA DE GESTÃO ADMINISTRATIVA, FINANCEIRA E PLANEJAMENTO		77.390,00		77.390,00
04.128.010.1.005	DESENVOLVIMENTO DE PRÁTICAS DE MODERNIZAÇÃO ADMINISTRATIVA		29.430,00		29.430,00



PREFEITURA MUNICIPAL DE MURITIBA

RUA DR. PEDRO CORTES, 26

CENTRO


MURITIBA - BA

C.N.P.J: 13.828.504/0001-46

Orçamento 2023
Programa de Trabalho

Valores expressos em R\$

Código	Especificação	Atividade	Projeto	Operações Especiais	Total Fixado
04.128.010.1.007	CAPACITAÇÃO DOS SERVIDORES		28.340,00		28.340,00
04.128.010.1.008	CAPACITAÇÃO DOS SERVIDORES		19.620,00		19.620,00
04.129.000.0.000	Administração de Receitas	215.820,00			215.820,00
04.129.010.0.000	PROGRAMA DE GESTÃO ADMINISTRATIVA, FINANCEIRA E PLANEJAMENTO	215.820,00			215.820,00
04.129.010.2.004	AÇÕES DE EFICIENTIZAÇÃO E AMPLIAÇÃO DA ARRECAÇÃO TRIBUTÁRIA	215.820,00			215.820,00
08.000.000.0.000	ASSISTÊNCIA SOCIAL	775.270,00			775.270,00
08.122.000.0.000	Administração Geral	1.321.110,00			1.321.110,00
08.122.004.0.000	PROGRAMA DE GESTÃO DA ASSISTÊNCIA SOCIAL	1.321.110,00			1.321.110,00
08.122.004.4.011	GESTÃO DAS AÇÕES TÉCNICAS E ADMINISTRATIVAS DA SECRETARIA MUNICIPAL	1.321.110,00			1.321.110,00
08.243.000.0.000	Assistência à Criança e ao Adolescente	445.810,00			445.810,00
08.243.004.0.000	PROGRAMA DE GESTÃO DA ASSISTÊNCIA SOCIAL	445.810,00			445.810,00
08.243.004.2.060	GESTÃO DO PROGRAMA PRIMEIRA INFÂNCIA - CRIANÇA FELIZ	445.810,00			445.810,00
08.244.000.0.000	Assistência Comunicação	2.531.509,00	407.720,00		2.939.229,00
08.244.004.0.000	PROGRAMA DE GESTÃO DA ASSISTÊNCIA SOCIAL	329.460,00			329.460,00
08.244.004.1.022	CAPACITAÇÃO DE PROFISSIONAIS DA GESTÃO DO SUAS		22.890,00		22.890,00
08.244.004.1.023	IMPLANTAÇÃO, REQUALIFICAÇÃO E EQUIPAMENTO DAS UNIDADES DA REDE SUAS		230.970,00		230.970,00
08.244.004.1.024	AQUISIÇÃO DE VEÍCULOS		153.860,00		153.860,00
08.244.004.2.027	BLOCO DE PROTEÇÃO SOCIAL BÁSICA - CRAS	516.262,00			516.262,00
08.244.004.2.028	BLOCO DA PROTEÇÃO SOCIAL ESPECIAL - CREAS	325.149,00			325.149,00
08.244.004.2.029	BLOCO DE PROTEÇÃO SOCIAL BASICA - SCFV	394.243,00			394.243,00
08.244.004.2.030	BLOCO DE GESTÃO DO SUAS - IGDSUAS	91.560,00			91.560,00
08.244.004.2.031	BLOCO DA GESTÃO DO PROGRAMA BOLSA FAMILIA E DO CADASTRO ÚNICO	410.037,00			410.037,00
08.244.004.2.032	BLOCO DE BENEFÍCIOS EVENTUAIS	103.550,00			103.550,00
08.244.004.2.033	AÇÕES DO PSE PARA PESSOAS COM DEFICIÊNCIA, IDOSAS E SUAS FAMÍLIAS	55.590,00			55.590,00
08.244.004.2.034	FUNCIONAMENTO DO CONSELHO MUNICIPAL DE ASSISTÊNCIA SOCIAL	27.250,00			27.250,00
08.244.004.2.035	SERVIÇO DE PROTEÇÃO E ATENDIMENTO À CRIANÇA E O ADOLESCENTE	23.980,00			23.980,00
08.244.004.2.036	FUNCIONAMENTO DO CONSELHO TUTELAR	236.988,00			236.988,00
08.244.004.2.037	FUNCIONAMENTO DO CONSELHO DA CRIANÇA E DO ADOLESCENTE	17.440,00			17.440,00
08.244.004.2.063	PROGRAMA BPC NA ESCOLA	70.850,00			70.850,00
08.244.004.2.085	AÇÕES DO FMAS NO ENFRENTAMENTO E COMBATE AO COVID - 19	221.550,00			221.550,00
08.244.004.2.143	EXECUÇÃO CONVENIO COM APAE	37.060,00			37.060,00
08.334.000.0.000	Formento ao Trabalho	34.880,00	39.240,00		74.120,00
08.334.004.0.000	PROGRAMA DE GESTÃO DA ASSISTÊNCIA SOCIAL	34.880,00	39.240,00		74.120,00
08.334.004.1.021	REALIZAÇÃO DE CURSOS TÉCNICOS PROFISSIONALIZANTES		39.240,00		39.240,00
		34.880,00			34.880,00



PREFEITURA MUNICIPAL DE MURITIBA

RUA DR. PEDRO CORTES, 26

CENTRO


MURITIBA -BA

C.N.P.J: 13.828.504/0001-46

Orçamento 2023
Programa de Trabalho

Valores expressos em R\$

Código	Especificação	Atividade	Projeto	Operações Especiais	Total Fixado
08.334.004.2.026	AÇÕES DE APOIO AO ACESSO AO TRABALHO				
10.000.000.0.000	SAÚDE	1.171.010,00			1.171.010,00
10.122.000.0.000	Administração Geral	4.139.584,00	2.230.180,00		6.369.764,00
10.122.003.0.000	PROGRAMA DE GESTÃO DA SAÚDE	23.200,00			23.200,00
10.122.003.1.016	INFORMATIZAÇÃO DOS SERVIÇOS DE SAÚDE		225.080,00		225.080,00
10.122.003.1.017	AQUISIÇÃO DE VEÍCULOS		445.000,00		445.000,00
10.122.003.1.018	AQUISIÇÃO DE EQUIPAMENTOS PARA REDE PÚBLICA DE SAÚDE		590.000,00		590.000,00
10.122.003.1.019	CONSTRUÇÃO, AMPLIAÇÃO E READEQUAÇÃO DE UNIDADES DE SAÚDE		970.100,00		970.100,00
10.122.003.2.016	GESTÃO E IMPLANTAÇÃO DA ACADEMIA DA SAÚDE	116.630,00			116.630,00
10.122.003.2.022	FUNCIONAMENTO DO CONSELHO MUNICIPAL DE SAÚDE	40.330,00			40.330,00
10.122.003.2.058	PARTICIPAÇÃO EM CONSÓRCIO PÚBLICO DE SAÚDE	450.930,00			450.930,00
10.122.003.2.059	CUSTEIO CONSÓRCIO DE SAÚDE	23.200,00			23.200,00
10.122.003.4.010	GESTÃO DAS AÇÕES TÉCNICAS E ADMINISTRATIVAS DA SECRETARIA MUNICIPAL	3.508.494,00			3.508.494,00
10.128.000.0.000	Formação de Recursos Humanos		31.610,00		31.610,00
10.128.003.0.000	PROGRAMA DE GESTÃO DA SAÚDE		31.610,00		31.610,00
10.128.003.1.020	QUALIFICAÇÃO DOS PROFISSIONAIS DA REDE MUNICIPAL DA SAÚDE		31.610,00		31.610,00
10.301.000.0.000	Atenção Básica	6.429.925,00			6.429.925,00
10.301.003.0.000	PROGRAMA DE GESTÃO DA SAÚDE	430.820,00			430.820,00
10.301.003.2.017	SERVIÇOS DE ATENDIMENTO BÁSICO EM SAÚDE	5.999.105,00			5.999.105,00
10.301.003.2.061	PROGRAMA DE SAÚDE NA ESCOLA - PSE	54.500,00			54.500,00
10.301.003.2.062	SERVIÇO DE SAÚDE BUCAL	193.600,00			193.600,00
10.301.003.2.066	MANUTENÇÃO DO NÚCLEO DE APOIO À SAÚDE DA FAMÍLIA - NASF	10.500,00			10.500,00
10.301.003.2.067	APOIO AO TRATAMENTO FORA DO DOMICÍLIO	172.220,00			172.220,00
10.302.000.0.000	Assistência Hospitalar e Ambulatorial	8.929.250,00			8.929.250,00
10.302.003.0.000	PROGRAMA DE GESTÃO DA SAÚDE	8.929.250,00			8.929.250,00
10.302.003.2.020	SERVIÇOS DE ATENDIMENTO HOSPITALAR E AMBULATORIAL	8.395.375,00			8.395.375,00
10.302.003.2.021	SERVIÇOS DE ATENDIMENTO MÓVEL DE URGÊNCIA	533.875,00			533.875,00
10.303.000.0.000	Suporte Profilático e Terapêutico	2.511.063,00			2.511.063,00
10.303.003.0.000	PROGRAMA DE GESTÃO DA SAÚDE	2.511.063,00			2.511.063,00
10.303.003.2.023	DISTRIBUIÇÃO DE MEDICAMENTOS E INSUMOS DA ASSISTÊNCIA FARMACÉUTICA	575.000,00			575.000,00
10.303.003.2.024	MANUTENÇÃO E REAPARELHAMENTO DO SERVIÇO DE ATENDIMENTO EM ESPECIALIDADES ODONTOLÓGICAS	897.637,00			897.637,00
10.303.003.2.025	SERVIÇOS DE ATENDIMENTO EM ESPECIALIZADO EM SAÚDE MENTAL	1.038.426,00			1.038.426,00
10.304.000.0.000	Vigilância Sanitária	45.780,00			45.780,00
10.304.008.0.000	PROGRAMA DE GESTÃO E FOMENTO AO DESENVOLVIMENTO ECONÔMICO	45.780,00			45.780,00
10.304.008.2.018	SERVIÇOS DE VIGILÂNCIA SANITÁRIA, AMBIENTAL E DO TRABALHADOR	45.780,00			45.780,00
10.305.000.0.000	Vigilância Epidemiológica	3.265.158,00			3.265.158,00
10.305.003.0.000	PROGRAMA DE GESTÃO DA SAÚDE	716.990,00			716.990,00



PREFEITURA MUNICIPAL DE MURITIBA

RUA DR. PEDRO CORTES, 26

CENTRO

MURITIBA - BA

C.N.P.J: 13.828.504/0001-46




DIÁRIO OFICIAL
PREFEITURA MUNICIPAL DE MURITIBA - BA

Orçamento 2023
Programa de Trabalho

Valores expressos em R\$

Código	Especificação	Atividade	Projeto	Operações Especiais	Total Fixado
10.305.003.2.019	MANUTENÇÃO DOS SERVIÇOS DE VIGILÂNCIA EPIDEMIOLÓGICA E CONTROLE DE DOENÇAS	2.548.168,00			2.548.168,00
10.305.003.2.084	Ações de Enfrentamento e Combate ao COVID-19	716.990,00			716.990,00
11.000.000.0.000	TRABALHO	105.730,00	53.410,00		159.140,00
11.334.000.0.000	Formento ao Trabalho	105.730,00	53.410,00		159.140,00
11.334.008.0.000	PROGRAMA DE GESTÃO E FOMENTO AO DESENVOLVIMENTO ECONÔMICO	105.730,00	53.410,00		159.140,00
11.334.008.1.042	IMPLANTAÇÃO E READEQUAÇÃO DE INFRAESTRUTURA VOLTADA AO FOMENTO DA INDÚSTRIA, COMÉRCIO E ABASTECIMENTO		53.410,00		53.410,00
11.334.008.2.051	AÇÕES DE SUPORTE À INDÚSTRIA, COMÉRCIO BENS E SERVIÇOS	105.730,00			105.730,00
12.000.000.0.000	EDUCAÇÃO	49.942.057,00	8.755.190,00		58.697.247,00
12.122.000.0.000	Administração Geral	2.500.530,00	172.500,00		2.673.030,00
12.122.002.0.000	PROGRAMA DE GESTÃO DA EDUCAÇÃO	2.500.530,00	172.500,00		2.673.030,00
12.122.002.1.058	DIGITALIZAÇÃO DE DOCUMENTOS ESCOLARES		172.500,00		172.500,00
12.122.002.4.009	GESTÃO DAS AÇÕES TÉCNICAS E ADMINISTRATIVAS DA SECRETARIA MUNICIPAL	2.500.530,00			2.500.530,00
12.128.000.0.000	Formação de Recursos Humanos		147.150,00		147.150,00
12.128.002.0.000	PROGRAMA DE GESTÃO DA EDUCAÇÃO		147.150,00		147.150,00
12.128.002.1.015	CAPACITAÇÃO, QUALIFICAÇÃO E FORMAÇÃO DOS PROFISSIONAIS DA EDUCAÇÃO		147.150,00		147.150,00
12.306.000.0.000	Alimentação e Nutrição	1.115.070,00			1.115.070,00
12.306.002.0.000	PROGRAMA DE GESTÃO DA EDUCAÇÃO	1.115.070,00			1.115.070,00
12.306.002.2.008	DISPONIBILIZAÇÃO DE ALIMENTAÇÃO ESCOLAR PARA ALUNOS DA REDE PÚBLICA DE ENSINO	1.027.870,00			1.027.870,00
12.306.002.2.064	ALIMENTAÇÃO PARA ALUNOS PARTICIPANTES DE PROGRAMAS EDUCACIONAIS	87.200,00			87.200,00
12.361.000.0.000	Ensino Fundamental	34.354.791,00	3.985.480,00		38.340.271,00
12.361.002.0.000	PROGRAMA DE GESTÃO DA EDUCAÇÃO	34.354.791,00	3.985.480,00		38.340.271,00
12.361.002.1.009	AQUISIÇÃO DE VEÍCULOS		236.000,00		236.000,00
12.361.002.1.010	AQUISIÇÃO DE EQUIPAMENTOS PARA REDE PÚBLICA DE ENSINO		112.270,00		112.270,00
12.361.002.1.012	CONSTRUÇÃO, AMPLIAÇÃO E REFORMA DE UNIDADES DO ENSINO FUNDAMENTAL		455.090,00		455.090,00
12.361.002.1.013	CONSTRUÇÃO DE QUADRAS E COBERTURA DE QUADRAS NAS ESCOLAS		143.880,00		143.880,00
12.361.002.1.014	AQUISIÇÃO E DISTRIBUIÇÃO DE LIVROS E MATERIAL DIDÁTICO AOS ALUNOS		1.046.910,00		1.046.910,00
12.361.002.1.048	MANUTENÇÃO E CONSERVAÇÃO DE PRÉDIOS ESCOLARES		26.160,00		26.160,00
12.361.002.1.049	CONSTRUÇÃO, AMPLIAÇÃO E REFORMA DE UNIDADES ESCOLARES		740.950,00		740.950,00
12.361.002.1.050	CONSTRUÇÃO DE COMPLEXO EDUCACIONAL DE ARTE, TECNOLOGIA, ESPORTE E LAZER		93.740,00		93.740,00
12.361.002.1.051	AQUISIÇÃO DE MOBILIÁRIO E APARELHO DE CLIMATIZAÇÃO PARA UNIDADES ESCOLARES		218.000,00		218.000,00
12.361.002.1.053	IMPLANTAÇÃO DO VETOR DISCIPLINAR DA POLÍCIA MILITAR NAS ESCOLAS		153.480,00		153.480,00
12.361.002.1.054	IMPLANTAÇÃO DA EDUCAÇÃO EM TEMPO INTEGRAL NAS UNIDADES ESCOLARES		323.000,00		323.000,00




PREFEITURA MUNICIPAL DE MURITIBA

RUA DR. PEDRO CORTES, 26
CENTRO
MURITIBA - BA
C.N.P.J: 13.828.504/0001-46

Orçamento 2023
Programa de Trabalho

Valores expressos em R\$

Código	Especificação	Atividade	Projeto	Operações Especiais	Total Fixado
12.361.002.1.055	CRIAÇÃO DE SALAS PARA INCETIVO A LEITURA NAS UNIDADE DE ENSINO		436.000,00		436.000,00
12.361.002.2.009	DISPONIBILIZAÇÃO DE TRANSPORTE ESCOLAR PARA ALUNOS DA REDE PÚBLICA DE ENSINO	2.760.090,00			2.760.090,00
12.361.002.2.010	AÇÕES DO PROGRAMA DINHEIRO DIRETO NA ESCOLA	15.260,00			15.260,00
12.361.002.2.015	FUNCIONAMENTO DOS CONSELHOS LIGADOS À EDUCAÇÃO	19.620,00			19.620,00
12.361.002.2.070	GESTÃO DAS AÇÕES DO ENSINO FUNDAMENTAL - 30%	12.308.276,00			12.308.276,00
12.361.002.2.071	GESTÃO DAS AÇÕES DO ENSINO FUNDAMENTAL - 70%	18.700.550,00			18.700.550,00
12.361.002.2.087	FORTALECIMENTO E PROMOÇÃO DE PRÁTICAS ESPORTIVAS NAS UNIDADES ESCOLARES	332.995,00			332.995,00
12.361.002.2.088	INCENTIVO ÀS ATIVIDADES MUSICAIS, CÊNICAS E VISUAIS NAS UNIDADES ESCOLARES	218.000,00			218.000,00
12.363.000.0.000	Ensino Profissional		1.258.540,00		1.258.540,00
12.363.002.0.000	PROGRAMA DE GESTÃO DA EDUCAÇÃO		1.258.540,00		1.258.540,00
12.363.002.1.052	IMPLANTAÇÃO DE INSTITUTO EDUCACIONAL COM ENSINO PROFISSIONALIZANTE		437.150,00		437.150,00
12.363.002.1.059	CONSTRUÇÃO E IMPLANTAÇÃO DA ESCOLA AGROTÉCNICA		821.390,00		821.390,00
12.364.000.0.000	Ensino Superior	201.500,00			201.500,00
12.364.002.0.000	PROGRAMA DE GESTÃO DA EDUCAÇÃO	201.500,00			201.500,00
12.364.002.2.089	DISPONIBILIZAÇÃO DE TRANSPORTE PARA ALUNOS UNIVERSITÁRIOS	201.500,00			201.500,00
12.365.000.0.000	Educação Infantil	5.857.290,00	3.191.520,00		9.048.810,00
12.365.002.0.000	PROGRAMA DE GESTÃO DA EDUCAÇÃO	5.857.290,00	3.191.520,00		9.048.810,00
12.365.002.1.011	CONSTRUÇÃO, AMPLIAÇÃO E REFORMA DE UNIDADES DO ENSINO INFANTIL		3.191.520,00		3.191.520,00
12.365.002.2.072	GESTÃO DAS AÇÕES DO ENSINO INFANTIL - 30%	2.227.290,00			2.227.290,00
12.365.002.2.073	GESTÃO DAS AÇÕES DO ENSINO INFANTIL - 70%	3.630.000,00			3.630.000,00
12.366.000.0.000	Educação de Jovens e Adultos	5.603.414,00			5.603.414,00
12.366.002.0.000	PROGRAMA DE GESTÃO DA EDUCAÇÃO	5.603.414,00			5.603.414,00
12.366.002.2.074	GESTÃO DAS AÇÕES DO ENSINO DE JOVENS E ADULTOS - 30%	1.803.480,00			1.803.480,00
12.366.002.2.075	GESTÃO DAS AÇÕES DO ENSINO DE JOVENS E ADULTOS - 70%	3.563.934,00			3.563.934,00
12.366.002.2.145	EXECUÇÃO DO PROGRAMA DE INCENTIVO A EDUCAÇÃO DE JOVENS E ADULTOS - LEI Nº 1.131/2019	236.000,00			236.000,00
12.367.000.0.000	Educação Especial	309.462,00			309.462,00
12.367.002.0.000	PROGRAMA DE GESTÃO DA EDUCAÇÃO	309.462,00			309.462,00
12.367.002.2.076	GESTÃO DAS AÇÕES DA EDUCAÇÃO ESPECIAL - 30%	54.282,00			54.282,00
12.367.002.2.077	GESTÃO DAS AÇÕES DA EDUCAÇÃO ESPECIAL - 70%	133.100,00			133.100,00
12.367.002.2.142	EXECUÇÃO CONVENIO COM APAE	122.080,00			122.080,00
13.000.000.0.000	CULTURA	3.162.960,00	512.130,00		3.675.090,00
13.122.000.0.000	Administração Geral	783.490,00			783.490,00
13.122.005.0.000	PROGRAMA DE GESTÃO DA CULTURA, ESPORTE E LAZER	783.490,00			783.490,00




PREFEITURA MUNICIPAL DE MURITIBA

RUA DR. PEDRO CORTES, 26
CENTRO
MURITIBA -BA
C.N.P.J: 13.828.504/0001-46

Orçamento 2023
Programa de Trabalho

Valores expressos em R\$

Código	Especificação	Atividade	Projeto	Operações Especiais	Total Fixado
13.122.005.2.050	FUNCIONAMENTO DOS CONSELHOS MUNICIPAIS LIGADOS À CULTURA, ESPORTE E LAZER	30.520,00			30.520,00
13.122.005.4.013	GESTÃO DAS AÇÕES TÉCNICAS E ADMINISTRATIVAS DA SECRETARIA MUNICIPAL	752.970,00			752.970,00
13.128.000.0.000	Formação de Recursos Humanos		22.890,00		22.890,00
13.128.005.0.000	PROGRAMA DE GESTÃO DA CULTURA, ESPORTE E LAZER		22.890,00		22.890,00
13.128.005.1.036	CAPACITAÇÃO DOS TÉCNICOS DA SECRETARIA		22.890,00		22.890,00
13.392.000.0.000	Difusão Cultural	2.379.470,00	489.240,00		2.868.710,00
13.392.005.0.000	PROGRAMA DE GESTÃO DA CULTURA, ESPORTE E LAZER	2.379.470,00	489.240,00		2.868.710,00
13.392.005.1.039	CONSTRUÇÃO DE ESPAÇO CULTURAL		427.110,00		427.110,00
13.392.005.1.040	CONSTRUÇÃO E REFORMA DE BIBLIOTECA PÚBLICA		62.130,00		62.130,00
13.392.005.2.047	REALIZAÇÃO DE FESTAS E EVENTOS POPULARES	2.109.150,00			2.109.150,00
13.392.005.2.048	FOMENTO ÀS ATIVIDADES MUSICAIS, CÊNICAS E VISUAIS	124.260,00			124.260,00
13.392.005.2.049	MANUTENÇÃO E REQUALIFICAÇÃO DA BIBLIOTECA E ESPAÇOS CULTURAIS	146.060,00			146.060,00
15.000.000.0.000	URBANISMO	10.548.515,00	3.892.160,00		14.440.675,00
15.122.000.0.000	Administração Geral	4.402.695,00			4.402.695,00
15.122.007.0.000	PROGRAMA DE GESTÃO DA INFRAESTRUTURA E SERVIÇOS PÚBLICOS	4.402.695,00			4.402.695,00
15.122.007.4.012	GESTÃO DAS AÇÕES TÉCNICAS E ADMINISTRATIVAS DA SECRETARIA MUNICIPAL	4.402.695,00			4.402.695,00
15.128.000.0.000	Formação de Recursos Humanos		15.260,00		15.260,00
15.128.007.0.000	PROGRAMA DE GESTÃO DA INFRAESTRUTURA E SERVIÇOS PÚBLICOS		15.260,00		15.260,00
15.128.007.1.027	CAPACITAÇÃO DOS TÉCNICOS DA SECRETARIA		15.260,00		15.260,00
15.451.000.0.000	Infra-Estrutura Urbana	573.340,00	2.767.320,00		3.340.660,00
15.451.007.0.000	PROGRAMA DE GESTÃO DA INFRAESTRUTURA E SERVIÇOS PÚBLICOS	573.340,00	2.767.320,00		3.340.660,00
15.451.007.1.028	AQUISIÇÃO DE VEÍCULOS E EQUIPAMENTOS PARA ESTRUTURAR OS SERVIÇOS PÚBLICOS E DE INFRAESTRUTURA		290.710,00		290.710,00
15.451.007.1.029	PAVIMENTAÇÃO, CALÇAMENTO E DRENAGEM DE VIAS PÚBLICAS		1.624.660,00		1.624.660,00
15.451.007.1.030	CONSTRUÇÃO E READEQUAÇÃO DE PRAÇAS, PARQUES, PONTES, JARDINS, MERCADOS, CEMITÉRIOS E ESPAÇOS PÚBLICOS		508.570,00		508.570,00
5.451.007.1.033	URBANIZAÇÃO DE ASSENTAMENTOS		119.900,00		119.900,00
5.451.007.1.034	CONSTRUÇÃO DE UMA RODOVIÁRIA		223.480,00		223.480,00
5.451.007.2.039	MANUTENÇÃO E CONSERVAÇÃO DA REDE DE DRENAGEM	434.910,00			434.910,00
5.451.007.2.040	MANUTENÇÃO E READEQUAÇÃO DA INFRAESTRUTURA URBANA	138.430,00			138.430,00
5.452.000.0.000	Serviços Urbanos	5.572.480,00	1.109.580,00		6.682.060,00
5.452.007.0.000	PROGRAMA DE GESTÃO DA INFRAESTRUTURA E SERVIÇOS PÚBLICOS	5.572.480,00	1.109.580,00		6.682.060,00



PREFEITURA MUNICIPAL DE MURITIBA

RUA DR. PEDRO CORTES, 26
CENTRO
MURITIBA - BA
C.N.P.J: 13.828.504/0001-46




DIÁRIO OFICIAL
PREFEITURA MUNICIPAL DE MURITIBA - BA

Orçamento 2023
Programa de Trabalho

Valores expressos em R\$

Código	Especificação	Atividade	Projeto	Operações Especiais	Total Fixado
15.452.007.1.035	REQUALIFICAÇÃO, AMPLIAÇÃO E MANUTENÇÃO DO SISTEMA DE ILUMINAÇÃO PÚBLICA		1.109.580,00		1.109.580,00
15.452.007.2.041	GESTÃO DOS SERVIÇOS DE TRANSPORTE E TRÂNSITO	25.070,00			25.070,00
15.452.007.2.042	SERVIÇOS DE LIMPEZA URBANA E COLETA SELETIVA DE RESÍDUOS SÓLIDOS	2.929.390,00			2.929.390,00
15.452.007.2.043	MANUTENÇÃO DE PRAÇAS, PARQUES, JARDINS, MERCADOS E CEMITÉRIOS	574.710,00			574.710,00
15.452.007.2.044	MANUTENÇÃO E CONSERVAÇÃO DE VIAS PÚBLICAS E ESTRADAS VICINAIS	2.043.310,00			2.043.310,00
16.000.000.0.000	HABITAÇÃO	17.440,00	423.510,00		440.950,00
16.482.000.0.000	Habitação Urbana	17.440,00	423.510,00		440.950,00
16.482.006.0.000	PROGRAMA DE GESTÃO DE HABITAÇÃO DE INTERESSE SOCIAL	17.440,00	423.510,00		440.950,00
16.482.006.1.025	CONSTRUÇÃO DE UNIDADES HABITACIONAIS DE INTERESSE SOCIAL		281.810,00		281.810,00
16.482.006.1.026	REFORMAS E MELHORIAS HABITACIONAIS		141.700,00		141.700,00
16.482.006.2.038	FUNCIONAMENTO DO CONSELHO DE HABITAÇÃO DE INTERESSE SOCIAL	17.440,00			17.440,00
17.000.000.0.000	SANEAMENTO		532.550,00		532.550,00
17.512.000.0.000	Saneamento Básico Urbano		532.550,00		532.550,00
17.512.007.0.000	PROGRAMA DE GESTÃO DA INFRAESTRUTURA E SERVIÇOS PÚBLICOS		532.550,00		532.550,00
17.512.007.1.031	EXECUÇÃO DE OBRAS DE MELHORIAS SANITÁRIAS DOMICILIARES		340.820,00		340.820,00
17.512.007.1.032	AMPLIAÇÃO DA REDE DE ESGOTAMENTO SANITÁRIO		191.730,00		191.730,00
18.000.000.0.000	GESTÃO AMBIENTAL	137.340,00	229.990,00		367.330,00
18.541.000.0.000	Preserva e Conservação Ambiental	137.340,00	229.990,00		367.330,00
18.541.009.0.000	PROGRAMA DE GESTÃO DA AGRICULTURA E MEIO AMBIENTE	137.340,00	229.990,00		367.330,00
18.541.009.1.047	CONSTRUÇÃO, IMPLANTAÇÃO E READEQUAÇÃO DE ESTRUTURAS VINCULADAS AO MEIO AMBIENTE		223.450,00		223.450,00
18.541.009.1.056	CURSOS E CAPACITAÇÕES SOBRE EDUCAÇÃO AMBIENTAL		6.540,00		6.540,00
18.541.009.2.057	GESTÃO DE AÇÕES DE PRESERVAÇÃO, CONSERVAÇÃO E RECUPERAÇÃO DO MEIO AMBIENTE	99.190,00			99.190,00
18.541.009.2.065	GESTÃO DE RESÍDUOS SÓLIDOS E COOPERATIVAS DE RECICLAGEM	38.150,00			38.150,00
20.000.000.0.000	AGRICULTURA	1.345.630,00	453.440,00		1.799.070,00
20.122.000.0.000	Administração Geral	1.090.570,00	109.000,00		1.199.570,00
20.122.009.0.000	PROGRAMA DE GESTÃO DA AGRICULTURA E MEIO AMBIENTE	1.090.570,00	109.000,00		1.199.570,00
20.122.009.1.044	AQUISIÇÃO DE VEÍCULOS E EQUIPAMENTOS		109.000,00		109.000,00
20.122.009.2.055	FUNCIONAMENTO DOS CONSELHOS LIGADOS A AGRICULTURA FAMILIAR E MEIO AMBIENTE	25.070,00			25.070,00
20.122.009.4.015	GESTÃO DAS AÇÕES TÉCNICAS E ADMINISTRATIVAS DA SECRETARIA MUNICIPAL	1.065.500,00			1.065.500,00
20.605.000.0.000	Abastecimento	244.160,00	136.250,00		380.410,00
20.605.009.0.000	PROGRAMA DE GESTÃO DA AGRICULTURA E MEIO AMBIENTE	244.160,00	136.250,00		380.410,00
20.605.009.1.045	CONSTRUÇÃO, IMPLANTAÇÃO E		136.250,00		136.250,00



PREFEITURA MUNICIPAL DE MURITIBA

RUA DR. PEDRO CORTES, 26
CENTRO
MURITIBA - BA
C.N.P.J: 13.828.504/0001-46




DIÁRIO OFICIAL
PREFEITURA MUNICIPAL DE MURITIBA - BA

Orçamento 2023
Programa de Trabalho

Valores expressos em R\$

Código	Especificação	Atividade	Projeto	Operações Especiais	Total Fixado
READEQUAÇÃO DE ESTRUTURAS VINCULADAS À AGRICULTURA					
20.605.009.2.052	SERVIÇOS DE ASSISTÊNCIA TÉCNICA E EXTENSÃO RURAL	57.770,00			57.770,00
20.605.009.2.053	GESTÃO DO PROGRAMA DE AQUISIÇÃO DE ALIMENTOS	13.080,00			13.080,00
20.605.009.2.054	GESTÃO DE PROJETOS DE FOMENTO A AGRICULTURA FAMILIAR	47.960,00			47.960,00
20.605.009.2.056	MANUTENÇÃO E CONSERVAÇÃO DA INFRAESTRUTURA EXISTENTE	70.850,00			70.850,00
20.605.009.2.086	GESTÃO DO PROGRAMA DE AQUISIÇÃO DE ALIMENTOS MUNICIPAL	54.500,00			54.500,00
20.606.000.0.000	Extensão Rural	10.900,00	208.190,00		219.090,00
20.606.009.0.000	PROGRAMA DE GESTÃO DA AGRICULTURA E MEIO AMBIENTE	10.900,00	208.190,00		219.090,00
20.606.009.1.046	CAPACITAÇÃO E FORMAÇÃO CONTINUADA PARA TÉCNICOS E BENEFICIÁRIOS DA AGRICULTURA FAMILIAR		25.070,00		25.070,00
20.606.009.1.057	CONSTRUÇÃO, REFORMA E MANUTENÇÃO DE CASA DE FARINHA E POÇOS ARTESIANOS		183.120,00		183.120,00
20.606.009.2.090	GESTÃO DA CADEIA PRODUTIVA DA AVICULTURA	10.900,00			10.900,00
23.000.000.0.000	COMERCIO E SERVIÇOS	57.770,00			57.770,00
23.695.000.0.000	Turismo	57.770,00			57.770,00
23.695.010.0.000	PROGRAMA DE GESTÃO ADMINISTRATIVA, FINANCEIRA E PLANEJAMENTO	57.770,00			57.770,00
23.695.010.2.046	GESTÃO DE AÇÕES DE FOMENTO AO TURISMO	57.770,00			57.770,00
27.000.000.0.000	DESPORTO E LAZER	129.710,00	1.490.350,00		1.620.060,00
27.812.000.0.000	Deporto Comunitário	129.710,00	1.490.350,00		1.620.060,00
27.812.005.0.000	PROGRAMA DE GESTÃO DA CULTURA, ESPORTE E LAZER	129.710,00	1.490.350,00		1.620.060,00
27.812.005.1.037	CONSTRUÇÃO, REFORMA E READEQUAÇÃO DO ESTÁDIO, GINÁSIO, PRAÇAS, CICLOVIAS E ESPAÇOS ESPORTIVOS		902.480,00		902.480,00
27.812.005.1.038	CONSTRUÇÃO E READEQUAÇÃO DE QUADRAS		587.870,00		587.870,00
27.812.005.2.045	FORTELECIMENTO E PROMOÇÃO DE PRÁTICAS ESPORTIVAS	129.710,00			129.710,00
28.000.000.0.000	ENCARGOS ESPECIAIS	2.401.160,00			2.401.160,00
28.843.000.0.000	Serviço da Dívida Interna	1.818.030,00			1.818.030,00
28.843.010.0.000	PROGRAMA DE GESTÃO ADMINISTRATIVA, FINANCEIRA E PLANEJAMENTO	1.818.030,00			1.818.030,00
28.843.010.2.006	SERVIÇOS DA DÍVIDA INTERNA	1.818.030,00			1.818.030,00
28.845.000.0.000	Transferencias	77.370,00			77.370,00
28.845.010.0.000	PROGRAMA DE GESTÃO ADMINISTRATIVA, FINANCEIRA E PLANEJAMENTO	77.370,00			77.370,00
28.845.010.2.002	PARTICIPAÇÃO EM CONSÓRCIOS PÚBLICOS	77.370,00			77.370,00
28.846.000.0.000	Outros Encargos Especiais	505.760,00			505.760,00
28.846.010.0.000	PROGRAMA DE GESTÃO ADMINISTRATIVA, FINANCEIRA E PLANEJAMENTO	505.760,00			505.760,00
28.846.010.2.005	GESTÃO DOS ENCARGOS GERAIS	505.760,00			505.760,00
99.000.000.0.000	RESERVA DE CONTINGÊNCIA	67.580,00			67.580,00
99.999.000.0.000	Reserva de Contingência	67.580,00			67.580,00
99.999.010.0.000	PROGRAMA DE GESTÃO ADMINISTRATIVA, FINANCEIRA E PLANEJAMENTO	67.580,00			67.580,00



PREFEITURA MUNICIPAL DE MURITIBA

RUA DR. PEDRO CORTES, 26
CENTRO
MURITIBA -BA
C.N.P.J: 13.828.504/0001-46

Orçamento 2023
Programa de Trabalho

Valores expressos em R\$

Código	Especificação	Atividade	Projeto	Operações Especiais	Total Fixado
99.999.010.9.999	RESERVA DE CONTINGÊNCIA	67.580,00			67.580,00
	Total	109.780.855,00	19.649.440,00	0,00	129.430.295,00

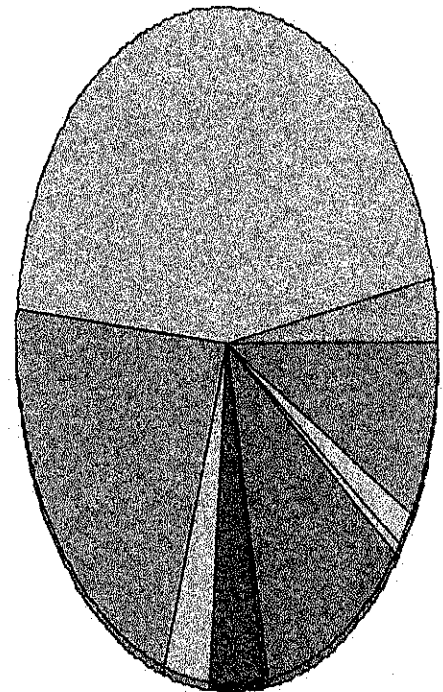


Valores expressos em R\$

Código	Especificação	Total Fixado
001	PROGRAMA DE GESTÃO DA AÇÃO LEGISLATIVA	3.995.560,00
002	PROGRAMA DE GESTÃO DA EDUCAÇÃO	58.697.247,00
003	PROGRAMA DE GESTÃO DA SAÚDE	27.536.770,00
004	PROGRAMA DE GESTÃO DA ASSISTÊNCIA SOCIAL	4.780.269,00
005	PROGRAMA DE GESTÃO DA CULTURA, ESPORTE E LAZER	5.295.150,00
006	PROGRAMA DE GESTÃO DE HABITAÇÃO DE INTERESSE SOCIAL	440.950,00
007	PROGRAMA DE GESTÃO DA INFRAESTRUTURA E SERVIÇOS PÚBLICOS	14.973.225,00
008	PROGRAMA DE GESTÃO E FOMENTO AO DESENVOLVIMENTO ECONÔMICO	899.800,00
009	PROGRAMA DE GESTÃO DA AGRICULTURA E MEIO AMBIENTE	2.166.400,00
010	PROGRAMA DE GESTÃO ADMINISTRATIVA, FINANCEIRA E PLANEJAMENTO	10.644.924,00
Total de Registros: 10		129.430.295,00

Distribuição Orçamentária

3.995.560	PROGRAMA DE GESTÃO DA AÇÃO LEGISLATIVA
58.697.247	PROGRAMA DE GESTÃO DA EDUCAÇÃO
27.536.770	PROGRAMA DE GESTÃO DA SAÚDE
4.780.269	PROGRAMA DE GESTÃO DA ASSISTÊNCIA SOCIAL
5.295.150	PROGRAMA DE GESTÃO DA CULTURA, ESPORTE E LAZER
440.950	PROGRAMA DE GESTÃO DE HABITAÇÃO DE INTERESSE SOCIAL
14.973.225	PROGRAMA DE GESTÃO DA INFRAESTRUTURA E SERVIÇOS PÚBLICOS
899.800	PROGRAMA DE GESTÃO E FOMENTO AO DESENVOLVIMENTO ECONÔMICO
2.166.400	PROGRAMA DE GESTÃO DA AGRICULTURA E MEIO AMBIENTE
10.644.924	PROGRAMA DE GESTÃO ADMINISTRATIVA, FINANCEIRA E PLANEJAMENTO





Código	Especificação	Ordinário	Vinculado	Total Fixado
01.000.000.0.000	LEGISLATIVA	3.995.560,00	0,00	3.995.560,00
01.031.000.0.000	Ação Legislativa	3.995.560,00	0,00	3.995.560,00
01.031.001.0.000	PROGRAMA DE GESTÃO DA AÇÃO LEGISLATIVA	3.995.560,00	0,00	3.995.560,00
01.031.001.1.001	REFORMA E AMPLIAÇÃO DO PRÉDIO DA CÂMARA	110.000,00	0,00	110.000,00
01.031.001.1.002	AQUISIÇÃO DE VEÍCULOS E EQUIPAMENTOS	170.000,00	0,00	170.000,00
01.031.001.1.003	CAPACITAÇÃO E QUALIFICAÇÃO DE VEREADORES E FUNCIONÁRIOS	22.000,00	0,00	22.000,00
01.031.001.2.001	MANUTENÇÃO E CONSERVAÇÃO DO PRÉDIO DA CÂMARA	86.000,00	0,00	86.000,00
01.031.001.4.001	ADMINISTRAÇÃO DOS SERVIÇOS DO PLENÁRIO	1.370.360,00	0,00	1.370.360,00
01.031.001.4.002	MANUTENÇÃO DOS SERVIÇOS DA SECRETARIA DA CÂMARA	2.085.500,00	0,00	2.085.500,00
01.031.001.4.003	MANUTENÇÃO DO CONTROLE INTERNO	151.700,00	0,00	151.700,00
04.000.000.0.000	ADMINSTRACÃO	8.540.384,00	272.910,00	8.813.294,00
04.092.000.0.000	Representação Judicial e Extrajudicial	270.790,00	0,00	270.790,00
04.092.010.0.000	PROGRAMA DE GESTÃO ADMINISTRATIVA, FINANCEIRA E PLANEJAMENTO	270.790,00	0,00	270.790,00
04.092.010.4.006	GESTÃO DAS AÇÕES TÉCNICAS E ADMINISTRATIVAS DA PROCURADORIA	270.790,00	0,00	270.790,00
04.122.000.0.000	Administração Geral	7.434.138,00	272.910,00	7.707.048,00
04.122.008.0.000	PROGRAMA DE GESTÃO E FOMENTO AO DESENVOLVIMENTO ECONÔMICO	671.990,00	0,00	671.990,00
04.122.008.4.014	GESTÃO DAS AÇÕES TÉCNICAS E ADMINISTRATIVAS DA SECRETARIA MUNICIPAL	671.990,00	0,00	671.990,00
04.122.010.0.000	PROGRAMA DE GESTÃO ADMINISTRATIVA, FINANCEIRA E PLANEJAMENTO	6.762.148,00	272.910,00	7.035.058,00
04.122.010.1.004	AQUISIÇÃO DE EQUIPAMENTOS PARA FORTALECIMENTO DA GESTÃO PÚBLICA	32.700,00	41.160,00	73.860,00
04.122.010.1.006	CONSTRUÇÃO DO CENTRO ADMINISTRATIVO	25.070,00	96.750,00	121.820,00
04.122.010.2.003	READEQUAÇÃO E MANUTENÇÃO DE PRÉDIOS PÚBLICOS	77.390,00	0,00	77.390,00
04.122.010.4.004	GESTÃO DAS AÇÕES ADMINISTRATIVAS DO GABINETE DO PREFEITO	925.628,00	0,00	925.628,00
04.122.010.4.007	GESTÃO DAS AÇÕES TÉCNICAS E ADMINISTRATIVAS DA SECRETARIA MUNICIPAL	4.480.860,00	135.000,00	4.615.860,00
04.122.010.4.008	GESTÃO DAS AÇÕES TÉCNICAS E ADMINISTRATIVAS DA SECRETARIA MUNICIPAL	1.220.500,00	0,00	1.220.500,00
04.124.000.0.000	Controle Interno	519.356,00	0,00	519.356,00
04.124.010.0.000	PROGRAMA DE GESTÃO ADMINISTRATIVA, FINANCEIRA E PLANEJAMENTO	519.356,00	0,00	519.356,00
04.124.010.4.005	GESTÃO DAS AÇÕES TÉCNICAS E ADMINISTRATIVAS DA CONTROLADORIA	519.356,00	0,00	519.356,00
04.128.000.0.000	Formação de Recursos Humanos	100.280,00	0,00	100.280,00
04.128.008.0.000	PROGRAMA DE GESTÃO E FOMENTO AO DESENVOLVIMENTO ECONÔMICO	22.890,00	0,00	22.890,00
04.128.008.1.041	CAPACITAÇÃO E QUALIFICAÇÃO PROFISSIONAL	22.890,00	0,00	22.890,00
04.128.010.0.000	PROGRAMA DE GESTÃO ADMINISTRATIVA, FINANCEIRA E PLANEJAMENTO	77.390,00	0,00	77.390,00
04.128.010.1.005	DESENVOLVIMENTO DE PRÁTICAS DE MODERNIZAÇÃO ADMINISTRATIVA	29.430,00	0,00	29.430,00

**PREFEITURA MUNICIPAL DE MURITIBA**

RUA DRº PEDRO CORTES, 26

CENTRO

MURITIBA - BA

CNPJ: 13.828.504/0001-46



Anexo VIII, da Lei Nº 4.320/64 - Orçamento 2023

Demonstrativo da Despesa por Funções, Subfunções e Programas Conforme o Vinculo com os Recursos

Valores expressos em R\$

Código	Especificação	Ordinário	Vinculado	Total Fixado
04.128.010.1.007	CAPACITAÇÃO DOS SERVIDORES	28.340,00	0,00	28.340,00
04.128.010.1.008	CAPACITAÇÃO DOS SERVIDORES	19.620,00	0,00	19.620,00
04.129.000.0.000	Administração de Receitas	215.820,00	0,00	215.820,00
04.129.010.0.000	PROGRAMA DE GESTÃO ADMINISTRATIVA, FINANCEIRA E PLANEJAMENTO	215.820,00	0,00	215.820,00
04.129.010.2.004	AÇÕES DE EFICIENTIZAÇÃO E AMPLIAÇÃO DA ARRECAÇÃO TRIBUTÁRIA	215.820,00	0,00	215.820,00
08.000.000.0.000	ASSISTÊNCIA SOCIAL	3.034.930,00	1.712.639,00	4.780.269,00
08.122.000.0.000	Administração Geral	1.273.110,00	48.000,00	1.321.110,00
08.122.004.0.000	PROGRAMA DE GESTÃO DA ASSISTÊNCIA SOCIAL	1.273.110,00	48.000,00	1.321.110,00
08.122.004.4.011	GESTÃO DAS AÇÕES TÉCNICAS E ADMINISTRATIVAS DA SECRETARIA MUNICIPAL	1.273.110,00	48.000,00	1.321.110,00
08.243.000.0.000	Assistência à Criança e ao Adolescente	445.810,00	0,00	445.810,00
08.243.004.0.000	PROGRAMA DE GESTÃO DA ASSISTÊNCIA SOCIAL	445.810,00	0,00	445.810,00
08.243.004.2.060	GESTÃO DO PROGRAMA PRIMEIRA INFÂNCIA - CRIANÇA FELIZ	445.810,00	0,00	445.810,00
08.244.000.0.000	Assistência Comunicação	1.261.510,00	1.645.019,00	2.939.229,00
08.244.004.0.000	PROGRAMA DE GESTÃO DA ASSISTÊNCIA SOCIAL	1.261.510,00	1.645.019,00	2.939.229,00
08.244.004.1.022	CAPACITAÇÃO DE PROFISSIONAIS DA GESTÃO DO SUAS	10.900,00	11.990,00	22.890,00
08.244.004.1.023	IMPLANTAÇÃO, REQUALIFICAÇÃO E EQUIPAMENTO DAS UNIDADES DA REDE SUAS	52.320,00	178.650,00	230.970,00
08.244.004.1.024	AQUISIÇÃO DE VEÍCULOS	19.620,00	134.240,00	153.860,00
08.244.004.2.027	BLOCO DE PROTEÇÃO SOCIAL BÁSICA - CRAS	144.654,00	371.608,00	516.262,00
08.244.004.2.028	BLOCO DA PROTEÇÃO SOCIAL ESPECIAL - CREAS	86.329,00	238.820,00	325.149,00
08.244.004.2.029	BLOCO DE PROTEÇÃO SOCIAL BASICA - SCFV	147.586,00	246.657,00	394.243,00
08.244.004.2.030	BLOCO DE GESTÃO DO SUAS - IGDSUAS	25.070,00	66.490,00	91.560,00
08.244.004.2.031	BLOCO DA GESTÃO DO PROGRAMA BOLSA FAMÍLIA E DO CADASTRO ÚNICO	46.173,00	363.864,00	410.037,00
08.244.004.2.032	BLOCO DE BENEFÍCIOS EVENTUAIS	95.920,00	7.630,00	103.550,00
08.244.004.2.033	AÇÕES DO PSE PARA PESSOAS COM DEFICIÊNCIA, IDOSAS E SUAS FAMÍLIAS	30.520,00	25.070,00	55.590,00
08.244.004.2.034	FUNCIONAMENTO DO CONSELHO MUNICIPAL DE ASSISTÊNCIA SOCIAL	27.250,00	0,00	27.250,00
08.244.004.2.035	SERVIÇO DE PROTEÇÃO E ATENDIMENTO À CRIANÇA E O ADOLESCENTE	23.980,00	0,00	23.980,00
08.244.004.2.036	FUNCIONAMENTO DO CONSELHO TUTELAR	236.988,00	0,00	236.988,00
08.244.004.2.037	FUNCIONAMENTO DO CONSELHO DA CRIANÇA E DO ADOLESCENTE	17.440,00	0,00	17.440,00
08.244.004.2.063	PROGRAMA BPC NA ESCOLA	70.850,00	0,00	70.850,00
08.244.004.2.085	AÇÕES DO FMAS NO ENFRENTAMENTO E COMBATE AO COVID - 19	188.850,00	0,00	221.550,00
08.244.004.2.143	EXECUÇÃO CONVENIO COM APAE	37.060,00	0,00	37.060,00
08.334.000.0.000	Formento ao Trabalho	54.500,00	19.620,00	74.120,00



Valores expressos em R\$

Código	Especificação	Ordinario	Vinculado	Total Fixado
08.334.004.0.000	PROGRAMA DE GESTÃO DA ASSISTÊNCIA SOCIAL	54.500,00	19.620,00	74.120,00
08.334.004.1.021	REALIZAÇÃO DE CURSOS TÉCNICOS PROFISSIONALIZANTES	19.620,00	19.620,00	39.240,00
08.334.004.2.026	AÇÕES DE APOIO AO ACESSO AO TRABALHO	34.880,00	0,00	34.880,00
10.000.000.0.000	SAÚDE	1.776.510,00	25.603.950,00	27.582.550,00
10.122.000.0.000	Administração Geral	506.570,00	5.862.104,00	6.369.764,00
10.122.003.0.000	PROGRAMA DE GESTÃO DA SAÚDE	506.570,00	5.862.104,00	6.369.764,00
10.122.003.1.016	INFORMATIZAÇÃO DOS SERVIÇOS DE SAÚDE	17.180,00	207.900,00	225.080,00
10.122.003.1.017	AQUISIÇÃO DE VEÍCULOS	2.180,00	442.820,00	445.000,00
10.122.003.1.018	AQUISIÇÃO DE EQUIPAMENTOS PARA REDE PÚBLICA DE SAÚDE	2.180,00	587.820,00	590.000,00
10.122.003.1.019	CONSTRUÇÃO, AMPLIAÇÃO E READEQUAÇÃO DE UNIDADES DE SAÚDE	2.180,00	967.920,00	970.100,00
10.122.003.2.016	GESTÃO E IMPLANTAÇÃO DA ACADEMIA DA SAÚDE	0,00	116.630,00	116.630,00
10.122.003.2.022	FUNCIONAMENTO DO CONSELHO MUNICIPAL DE SAÚDE	2.180,00	38.150,00	40.330,00
10.122.003.2.058	PARTICIPAÇÃO EM CONSÓRCIO PÚBLICO DE SAÚDE	450.930,00	0,00	450.930,00
10.122.003.2.059	CUSTEIO CONSÓRCIO DE SAÚDE	23.200,00	0,00	23.200,00
10.122.003.4.010	GESTÃO DAS AÇÕES TÉCNICAS E ADMINISTRATIVAS DA SECRETARIA MUNICIPAL	6.540,00	3.500.864,00	3.508.494,00
10.128.000.0.000	Formação de Recursos Humanos	0,00	31.610,00	31.610,00
10.128.003.0.000	PROGRAMA DE GESTÃO DA SAÚDE	0,00	31.610,00	31.610,00
10.128.003.1.020	QUALIFICAÇÃO DOS PROFISSIONAIS DA REDE MUNICIPAL DA SAÚDE	0,00	31.610,00	31.610,00
10.301.000.0.000	Atenção Básica	723.950,00	5.705.975,00	6.429.925,00
10.301.003.0.000	PROGRAMA DE GESTÃO DA SAÚDE	723.950,00	5.705.975,00	6.429.925,00
10.301.003.2.017	SERVIÇOS DE ATENDIMENTO BÁSICO EM SAÚDE	326.730,00	5.672.375,00	5.999.105,00
10.301.003.2.061	PROGRAMA DE SAÚDE NA ESCOLA - PSE	54.500,00	0,00	54.500,00
10.301.003.2.062	SERVIÇO DE SAÚDE BUCAL	160.000,00	33.600,00	193.600,00
10.301.003.2.066	MANUTENÇÃO DO NÚCLEO DE APOIO À SAÚDE DA FAMÍLIA - NASF	10.500,00	0,00	10.500,00
10.301.003.2.067	APOIO AO TRATAMENTO FORA DO DOMICÍLIO	172.220,00	0,00	172.220,00
10.302.000.0.000	Assistência Hospitalar e Ambulatorial	0,00	8.929.250,00	8.929.250,00
10.302.003.0.000	PROGRAMA DE GESTÃO DA SAÚDE	0,00	8.929.250,00	8.929.250,00
10.302.003.2.020	SERVIÇOS DE ATENDIMENTO HOSPITALAR E AMBULATORIAL	0,00	8.395.375,00	8.395.375,00
10.302.003.2.021	SERVIÇOS DE ATENDIMENTO MÓVEL DE URGÊNCIA	0,00	533.875,00	533.875,00
10.303.000.0.000	Suporte Profilático e Terapêutico	30.000,00	2.481.063,00	2.511.063,00
10.303.003.0.000	PROGRAMA DE GESTÃO DA SAÚDE	30.000,00	2.481.063,00	2.511.063,00
10.303.003.2.023	DISTRIBUIÇÃO DE MEDICAMENTOS E INSUMOS DA ASSISTÊNCIA FARMACÉUTICA	30.000,00	545.000,00	575.000,00

**PREFEITURA MUNICIPAL DE MURITIBA**

RUA DRº PEDRO CORTES, 26

CENTRO

MURITIBA - BA

CNPJ: 13.828.504/0001-46

Anexo VIII, da Lei Nº 4.320/64 - Orçamento 2023

Demonstrativo da Despesa por Funções, Subfunções e Programas Conforme o Vínculo com os Recursos

Valores expressos em R\$

Código	Especificação	Ordinário	Vinculado	Total Fixado
10.303.003.2.024	MANUTENÇÃO E REAPARELHAMENTO DO SERVIÇO DE ATENDIMENTO EM ESPECIALIDADES ODONTOLÓGICAS	0,00	897.637,00	897.637,00
10.303.003.2.025	SERVIÇOS DE ATENDIMENTO EM ESPECIALIZADO EM SAÚDE MENTAL	0,00	1.038.426,00	1.038.426,00
10.304.000.0.000	Vigilância Sanitária	0,00	45.780,00	45.780,00
10.304.008.0.000	PROGRAMA DE GESTÃO E FOMENTO AO DESENVOLVIMENTO ECONÔMICO	0,00	45.780,00	45.780,00
10.304.008.2.018	SERVIÇOS DE VIGILÂNCIA SANITÁRIA, AMBIENTAL E DO TRABALHADOR	0,00	45.780,00	45.780,00
10.305.000.0.000	Vigilância Epidemiológica	515.990,00	2.548.168,00	3.265.158,00
10.305.003.0.000	PROGRAMA DE GESTÃO DA SAÚDE	515.990,00	2.548.168,00	3.265.158,00
10.305.003.2.019	MANUTENÇÃO DOS SERVIÇOS DE VIGILÂNCIA EPIDEMIOLÓGICA E CONTROLE DE DOENÇAS	0,00	2.548.168,00	2.548.168,00
10.305.003.2.084	Ações de Enfrentamento e Combate ao COVID-19	515.990,00	0,00	716.990,00
11.000.000.0.000	TRABALHO	132.980,00	26.160,00	159.140,00
11.334.000.0.000	Fomento ao Trabalho	132.980,00	26.160,00	159.140,00
11.334.008.0.000	PROGRAMA DE GESTÃO E FOMENTO AO DESENVOLVIMENTO ECONÔMICO	132.980,00	26.160,00	159.140,00
11.334.008.1.042	IMPLANTAÇÃO E READEQUAÇÃO DE INFRAESTRUTURA VOLTADA AO FOMENTO DA INDÚSTRIA, COMÉRCIO E ABASTECIMENTO	27.250,00	26.160,00	53.410,00
11.334.008.2.051	AÇÕES DE SUPORTE À INDÚSTRIA, COMÉRCIO, BENS E SERVIÇOS	105.730,00	0,00	105.730,00
12.000.000.0.000	EDUCAÇÃO	5.138.325,00	53.135.442,00	58.697.247,00
12.122.000.0.000	Administração Geral	184.490,00	2.488.540,00	2.673.030,00
12.122.002.0.000	PROGRAMA DE GESTÃO DA EDUCAÇÃO	184.490,00	2.488.540,00	2.673.030,00
12.122.002.1.058	DIGITALIZAÇÃO DE DOCUMENTOS ESCOLARES	172.500,00	0,00	172.500,00
12.122.002.4.009	GESTÃO DAS AÇÕES TÉCNICAS E ADMINISTRATIVAS DA SECRETARIA MUNICIPAL	11.990,00	2.488.540,00	2.500.530,00
12.128.000.0.000	Formação de Recursos Humanos	0,00	147.150,00	147.150,00
12.128.002.0.000	PROGRAMA DE GESTÃO DA EDUCAÇÃO	0,00	147.150,00	147.150,00
12.128.002.1.015	CAPACITAÇÃO, QUALIFICAÇÃO E FORMAÇÃO DOS PROFISSIONAIS DA EDUCAÇÃO	0,00	147.150,00	147.150,00
12.306.000.0.000	Alimentação e Nutrição	231.080,00	883.990,00	1.115.070,00
12.306.002.0.000	PROGRAMA DE GESTÃO DA EDUCAÇÃO	231.080,00	883.990,00	1.115.070,00
12.306.002.2.008	DISPONIBILIZAÇÃO DE ALIMENTAÇÃO ESCOLAR PARA ALUNOS DA REDE PÚBLICA DE ENSINO	143.880,00	883.990,00	1.027.870,00
12.306.002.2.064	ALIMENTAÇÃO PARA ALUNOS PARTICIPANTES DE PROGRAMAS EDUCACIONAIS	87.200,00	0,00	87.200,00
12.361.000.0.000	Ensino Fundamental	2.957.575,00	35.381.606,00	38.340.271,00
12.361.002.0.000	PROGRAMA DE GESTÃO DA EDUCAÇÃO	2.957.575,00	35.381.606,00	38.340.271,00
12.361.002.1.009	AQUISIÇÃO DE VEÍCULOS	205.480,00	29.430,00	236.000,00
12.361.002.1.010	AQUISIÇÃO DE EQUIPAMENTOS PARA REDE PÚBLICA DE ENSINO	2.180,00	110.090,00	112.270,00

**PREFEITURA MUNICIPAL DE MURITIBA**

RUA DRº PEDRO CORTES, 26
CENTRO
MURITIBA - BA
CNPJ: 13.828.504/0001-46



Anexo VIII, da Lei Nº 4.320/64 - Orçamento 2023

Demonstrativo da Despesa por Funções, Subfunções e Programas Conforme o Vínculo com os Recursos

Valores expressos em R\$

Código	Especificação	Ordinário	Vinculado	Total Fixado
12.361.002.1.012	CONSTRUÇÃO, AMPLIAÇÃO E REFORMA DE UNIDADES DO ENSINO FUNDAMENTAL	2.180,00	452.910,00	455.090,00
12.361.002.1.013	CONSTRUÇÃO DE QUADRAS E COBERTURA DE QUADRAS NAS ESCOLAS	9.810,00	134.070,00	143.880,00
12.361.002.1.014	AQUISIÇÃO E DISTRIBUIÇÃO DE LIVROS E MATERIAL DIDÁTICO AOS ALUNOS	54.500,00	992.410,00	1.046.910,00
12.361.002.1.048	MANUTENÇÃO E CONSERVAÇÃO DE PRÉDIOS ESCOLARES	26.160,00	0,00	26.160,00
12.361.002.1.049	CONSTRUÇÃO, AMPLIAÇÃO E REFORMA DE UNIDADES ESCOLARES	740.950,00	0,00	740.950,00
12.361.002.1.050	CONSTRUÇÃO DE COMPLEXO EDUCACIONAL DE ARTE, TECNOLOGIA, ESPORTE E LAZER	93.740,00	0,00	93.740,00
12.361.002.1.051	AQUISIÇÃO DE MOBILIÁRIO E APARELHO DE CLIMATIZAÇÃO PARA UNIDADES ESCOLARES	218.000,00	0,00	218.000,00
12.361.002.1.053	IMPLATAÇÃO DO VETOR DISCIPLINAR DA POLICIA MILITAR NAS ESCOLAS	118.000,00	35.480,00	153.480,00
12.361.002.1.054	IMPLANTAÇÃO DA EDUCAÇÃO EM TEMPO INTEGRAL NAS UNIDADES ESCOLARES	323.000,00	0,00	323.000,00
12.361.002.1.055	CRIAÇÃO DE SALAS PARA INCETIVO A LEITURA NAS UNIDADE DE ENSINO	436.000,00	0,00	436.000,00
12.361.002.2.009	DISPONIBILIZAÇÃO DE TRANSPORTE ESCOLAR PARA ALUNOS DA REDE PÚBLICA DE ENSINO	0,00	2.760.090,00	2.760.090,00
12.361.002.2.010	AÇÕES DO PROGRAMA DINHEIRO DIRETO NA ESCOLA	0,00	15.260,00	15.260,00
12.361.002.2.015	FUNCIONAMENTO DOS CONSELHOS LIGADOS À EDUCAÇÃO	0,00	19.620,00	19.620,00
12.361.002.2.070	GESTÃO DAS AÇÕES DO ENSINO FUNDAMENTAL - 30%	176.580,00	12.131.696,00	12.308.276,00
12.361.002.2.071	GESTÃO DAS AÇÕES DO ENSINO FUNDAMENTAL - 70%	0,00	18.700.550,00	18.700.550,00
12.361.002.2.087	FORTELECIMENTO E PROMOÇÃO DE PRÁTICAS ESPORTIVAS NAS UNIDADES ESCOLARES	332.995,00	0,00	332.995,00
12.361.002.2.088	INCETIVO ÀS ATIVIDADES MUSICAIS, CÊNICAS E VISUAIS NAS UNIDADES ESCOLARES	218.000,00	0,00	218.000,00
12.363.000.0.000	Ensino Profissional	1.257.390,00	1.150,00	1.258.540,00
12.363.002.0.000	PROGRAMA DE GESTÃO DA EDUCAÇÃO	1.257.390,00	1.150,00	1.258.540,00
12.363.002.1.052	IMPLANTAÇÃO DE INSTITUTO EDUCACIONAL COM ENSINO PROFISSIONALIZANTE	436.000,00	1.150,00	437.150,00
12.363.002.1.059	CONSTRUÇÃO E IMPLANTAÇÃO DA ESCOLA AGROTÉCNICA	821.390,00	0,00	821.390,00
12.364.000.0.000	Ensino Superior	201.500,00	0,00	201.500,00
12.364.002.0.000	PROGRAMA DE GESTÃO DA EDUCAÇÃO	201.500,00	0,00	201.500,00
12.364.002.2.089	DISPONIBILIZAÇÃO DE TRANSPORTE PARA ALUNOS UNIVERSITÁRIOS	201.500,00	0,00	201.500,00
12.365.000.0.000	Educação Infantil	58.860,00	8.803.560,00	9.048.810,00
12.365.002.0.000	PROGRAMA DE GESTÃO DA EDUCAÇÃO	58.860,00	8.803.560,00	9.048.810,00
12.365.002.1.011	CONSTRUÇÃO, AMPLIAÇÃO E REFORMA DE UNIDADES DO ENSINO INFANTIL	2.180,00	3.189.340,00	3.191.520,00
12.365.002.2.072	GESTÃO DAS AÇÕES DO ENSINO INFANTIL - 30%	56.680,00	1.984.220,00	2.227.290,00
12.365.002.2.073	GESTÃO DAS AÇÕES DO ENSINO INFANTIL - 70%	0,00	3.630.000,00	3.630.000,00
12.366.000.0.000	Educação de Jovens e Adultos	98.100,00	5.269.314,00	5.603.414,00
12.366.002.0.000	PROGRAMA DE GESTÃO DA EDUCAÇÃO	98.100,00	5.269.314,00	5.603.414,00
12.366.002.2.074	GESTÃO DAS AÇÕES DO ENSINO DE JOVENS E ADULTOS - 30%	98.100,00	1.705.380,00	1.803.480,00

**PREFEITURA MUNICIPAL DE MURITIBA**

RUA DRº PEDRO CORTES, 26

CENTRO

MURITIBA - BA

CNPJ: 13.828.504/0001-46



Anexo VIII, da Lei Nº 4.320/64 - Orçamento 2023


Demonstrativo da Despesa por Funções, Subfunções e Programas Conforme o Vinculo com os Recursos

Valores expressos em R\$

Código	Especificação	Ordinario	Vinculado	Total Fixado
12.366.002.2.075	GESTÃO DAS AÇÕES DO ENSINO DE JOVENS E ADULTOS - 70%	0,00	3.563.934,00	3.563.934,00
12.366.002.2.145	EXECUÇÃO DO PROGRAMA DE INCENTIVO A EDUCAÇÃO DE JOVENS E ADULTOS - LEI Nº 1.131/2019	0,00	0,00	236.000,00
12.367.000.0.000	Educação Especial	149.330,00	160.132,00	309.462,00
12.367.002.0.000	PROGRAMA DE GESTÃO DA EDUCAÇÃO	149.330,00	160.132,00	309.462,00
12.367.002.2.076	GESTÃO DAS AÇÕES DA EDUCAÇÃO ESPECIAL - 30%	27.250,00	27.032,00	54.282,00
12.367.002.2.077	GESTÃO DAS AÇÕES DA EDUCAÇÃO ESPECIAL - 70%	0,00	133.100,00	133.100,00
12.367.002.2.142	EXECUÇÃO CONVENIO COM APAE	122.080,00	0,00	122.080,00
13.000.000.0.000	CULTURA	3.198.930,00	476.160,00	3.675.090,00
13.122.000.0.000	Administração Geral	783.490,00	0,00	783.490,00
13.122.005.0.000	PROGRAMA DE GESTÃO DA CULTURA, ESPORTE E LAZER	783.490,00	0,00	783.490,00
13.122.005.2.050	FUNCIONAMENTO DOS CONSELHOS MUNICIPAIS LIGADOS À CULTURA, ESPORTE E LAZER	30.520,00	0,00	30.520,00
13.122.005.4.013	GESTÃO DAS AÇÕES TÉCNICAS E ADMINISTRATIVAS DA SECRETARIA MUNICIPAL	752.970,00	0,00	752.970,00
13.128.000.0.000	Formação de Recursos Humanos	22.890,00	0,00	22.890,00
13.128.005.0.000	PROGRAMA DE GESTÃO DA CULTURA, ESPORTE E LAZER	22.890,00	0,00	22.890,00
13.128.005.1.036	CAPACITAÇÃO DOS TÉCNICOS DA SECRETARIA	22.890,00	0,00	22.890,00
13.392.000.0.000	Difusão Cultural	2.392.550,00	476.160,00	2.868.710,00
13.392.005.0.000	PROGRAMA DE GESTÃO DA CULTURA, ESPORTE E LAZER	2.392.550,00	476.160,00	2.868.710,00
13.392.005.1.039	CONSTRUÇÃO DE ESPAÇO CULTURAL	33.790,00	393.320,00	427.110,00
13.392.005.1.040	CONSTRUÇÃO E REFORMA DE BIBLIOTECA PÚBLICA	56.680,00	5.450,00	62.130,00
13.392.005.2.047	REALIZAÇÃO DE FESTAS E EVENTOS POPULARES	2.098.250,00	10.900,00	2.109.150,00
13.392.005.2.048	FOMENTO ÀS ATIVIDADES MUSICAIS, CÊNICAS E VISUAIS	118.810,00	5.450,00	124.260,00
13.392.005.2.049	MANUTENÇÃO E REQUALIFICAÇÃO DA BIBLIOTECA E ESPAÇOS CULTURAIIS	85.020,00	61.040,00	146.060,00
15.000.000.0.000	URBANISMO	9.990.385,00	3.566.800,00	14.440.675,00
15.122.000.0.000	Administração Geral	4.207.315,00	195.380,00	4.402.695,00
15.122.007.0.000	PROGRAMA DE GESTÃO DA INFRAESTRUTURA E SERVIÇOS PÚBLICOS	4.207.315,00	195.380,00	4.402.695,00
15.122.007.4.012	GESTÃO DAS AÇÕES TÉCNICAS E ADMINISTRATIVAS DA SECRETARIA MUNICIPAL	4.207.315,00	195.380,00	4.402.695,00
15.128.000.0.000	Formação de Recursos Humanos	15.260,00	0,00	15.260,00
15.128.007.0.000	PROGRAMA DE GESTÃO DA INFRAESTRUTURA E SERVIÇOS PÚBLICOS	15.260,00	0,00	15.260,00
15.128.007.1.027	CAPACITAÇÃO DOS TÉCNICOS DA SECRETARIA	15.260,00	0,00	15.260,00
15.451.000.0.000	Infra-Estrutura Urbana	1.814.040,00	1.526.620,00	3.340.660,00
15.451.007.0.000	PROGRAMA DE GESTÃO DA INFRAESTRUTURA E SERVIÇOS PÚBLICOS	1.814.040,00	1.526.620,00	3.340.660,00



Código	Especificação	Ordinário	Vinculado	Total Fixado
15.451.007.1.028	AQUISIÇÃO DE VEÍCULOS E EQUIPAMENTOS PARA ESTRUTURAR OS SERVIÇOS PÚBLICOS E DE INFRAESTRUTURA	51.230,00	239.480,00	290.710,00
15.451.007.1.029	PAVIMENTAÇÃO, CALÇAMENTO E DRENAGEM DE VIAS PÚBLICAS	1.087.820,00	536.840,00	1.624.660,00
15.451.007.1.030	CONSTRUÇÃO E READEQUAÇÃO DE PRAÇAS, PARQUES, PONTES, JARDINS, MERCADOS, CEMITÉRIOS E ESPAÇOS PÚBLICOS	211.740,00	296.830,00	508.570,00
15.451.007.1.033	URBANIZAÇÃO DE ASSENTAMENTOS	19.620,00	100.280,00	119.900,00
15.451.007.1.034	CONSTRUÇÃO DE UMA RODOVIÁRIA	17.440,00	206.040,00	223.480,00
15.451.007.2.039	MANUTENÇÃO E CONSERVAÇÃO DA REDE DE DRENAGEM	361.880,00	73.030,00	434.910,00
15.451.007.2.040	MANUTENÇÃO E READEQUAÇÃO DA INFRAESTRUTURA URBANA	64.310,00	74.120,00	138.430,00
15.452.000.0.000	Serviços Urbanos	3.953.770,00	1.844.800,00	6.682.060,00
15.452.007.0.000	PROGRAMA DE GESTÃO DA INFRAESTRUTURA E SERVIÇOS PÚBLICOS	3.953.770,00	1.844.800,00	6.682.060,00
15.452.007.1.035	REQUALIFICAÇÃO, AMPLIAÇÃO E MANUTENÇÃO DO SISTEMA DE ILUMINAÇÃO PÚBLICA	436.590,00	672.990,00	1.109.580,00
15.452.007.2.041	GESTÃO DOS SERVIÇOS DE TRANSPORTE E TRÂNSITO	25.070,00	0,00	25.070,00
15.452.007.2.042	SERVIÇOS DE LIMPEZA URBANA E COLETA SELETIVA DE RESÍDUOS SÓLIDOS	2.911.950,00	17.440,00	2.929.390,00
15.452.007.2.043	MANUTENÇÃO DE PRAÇAS, PARQUES, JARDINS, MERCADOS E CEMITÉRIOS	471.160,00	103.550,00	574.710,00
15.452.007.2.044	MANUTENÇÃO E CONSERVAÇÃO DE VIAS PÚBLICAS E ESTRADAS VICINAIS	109.000,00	1.050.820,00	2.043.310,00
16.000.000.0.000	HABITAÇÃO	165.680,00	275.270,00	440.950,00
16.482.000.0.000	Habitação Urbana	165.680,00	275.270,00	440.950,00
16.482.006.0.000	PROGRAMA DE GESTÃO DE HABITAÇÃO DE INTERESSE SOCIAL	165.680,00	275.270,00	440.950,00
16.482.006.1.025	CONSTRUÇÃO DE UNIDADES HABITACIONAIS DE INTERESSE SOCIAL	88.290,00	193.520,00	281.810,00
16.482.006.1.026	REFORMAS E MELHORIAS HABITACIONAIS	59.950,00	81.750,00	141.700,00
16.482.006.2.038	FUNCIONAMENTO DO CONSELHO DE HABITAÇÃO DE INTERESSE SOCIAL	17.440,00	0,00	17.440,00
17.000.000.0.000	SANEAMENTO	81.750,00	450.800,00	532.550,00
17.512.000.0.000	Saneamento Básico Urbano	81.750,00	450.800,00	532.550,00
17.512.007.0.000	PROGRAMA DE GESTÃO DA INFRAESTRUTURA E SERVIÇOS PÚBLICOS	81.750,00	450.800,00	532.550,00
17.512.007.1.031	EXECUÇÃO DE OBRAS DE MELHORIAS SANITÁRIAS DOMICILIARES	14.170,00	326.650,00	340.820,00
17.512.007.1.032	AMPLIAÇÃO DA REDE DE ESGOTAMENTO SANITÁRIO	67.580,00	124.150,00	191.730,00
18.000.000.0.000	GESTÃO AMBIENTAL	203.830,00	163.500,00	367.330,00
18.541.000.0.000	Preserva e Conservação Ambiental	203.830,00	163.500,00	367.330,00
18.541.009.0.000	PROGRAMA DE GESTÃO DA AGRICULTURA E MEIO AMBIENTE	203.830,00	163.500,00	367.330,00
18.541.009.1.047	CONSTRUÇÃO, IMPLANTAÇÃO E READEQUAÇÃO DE ESTRUTURAS VINCULADAS AO MEIO AMBIENTE	59.950,00	163.500,00	223.450,00
18.541.009.1.056	CURSOS E CAPACITAÇÕES SOBRE EDUCAÇÃO AMBIENTAL	6.540,00	0,00	6.540,00



Demonstrativo da Despesa por Funções, Subfunções e Programas Conforme o Vinculo com os Recursos

Valores expressos em R\$

Código	Especificação	Ordinário	Vinculado	Total Fixado
18.541.009.2.057	GESTÃO DE AÇÕES DE PRESERVAÇÃO, CONSERVAÇÃO E RECUPERAÇÃO DO MEIO AMBIENTE	99.190,00	0,00	99.190,00
18.541.009.2.065	GESTÃO DE RESÍDUOS SÓLIDOS E COOPERATIVAS DE RECICLAGEM	38.150,00	0,00	38.150,00
20.000.000.0.000	AGRICULTURA	1.657.370,00	141.700,00	1.799.070,00
20.122.000.0.000	Administração Geral	1.123.270,00	76.300,00	1.199.570,00
20.122.009.0.000	PROGRAMA DE GESTÃO DA AGRICULTURA E MEIO AMBIENTE	1.123.270,00	76.300,00	1.199.570,00
20.122.009.1.044	AQUISIÇÃO DE VEÍCULOS E EQUIPAMENTOS	32.700,00	76.300,00	109.000,00
20.122.009.2.055	FUNCIONAMENTO DOS CONSELHOS LIGADOS A AGRICULTURA FAMILIAR E MEIO AMBIENTE	25.070,00	0,00	25.070,00
20.122.009.4.015	GESTÃO DAS AÇÕES TÉCNICAS E ADMINISTRATIVAS DA SECRETARIA MUNICIPAL	1.065.500,00	0,00	1.065.500,00
20.605.000.0.000	Abastecimento	315.010,00	65.400,00	380.410,00
20.605.009.0.000	PROGRAMA DE GESTÃO DA AGRICULTURA E MEIO AMBIENTE	315.010,00	65.400,00	380.410,00
20.605.009.1.045	CONSTRUÇÃO, IMPLANTAÇÃO E READEQUAÇÃO DE ESTRUTURAS VINCULADAS À AGRICULTURA	70.850,00	65.400,00	136.250,00
20.605.009.2.052	SERVIÇOS DE ASSISTÊNCIA TÉCNICA E EXTENSÃO RURAL	57.770,00	0,00	57.770,00
20.605.009.2.053	GESTÃO DO PROGRAMA DE AQUISIÇÃO DE ALIMENTOS	13.080,00	0,00	13.080,00
20.605.009.2.054	GESTÃO DE PROJETOS DE FOMENTO A AGRICULTURA FAMILIAR	47.960,00	0,00	47.960,00
20.605.009.2.056	MANUTENÇÃO E CONSERVAÇÃO DA INFRAESTRUTURA EXISTENTE	70.850,00	0,00	70.850,00
20.605.009.2.086	GESTÃO DO PROGRAMA DE AQUISIÇÃO DE ALIMENTOS MUNICIPAL	54.500,00	0,00	54.500,00
20.606.000.0.000	Extensão Rural	219.090,00	0,00	219.090,00
20.606.009.0.000	PROGRAMA DE GESTÃO DA AGRICULTURA E MEIO AMBIENTE	219.090,00	0,00	219.090,00
20.606.009.1.046	CAPACITAÇÃO E FORMAÇÃO CONTINUADA PARA TÉCNICOS E BENEFICIÁRIOS DA AGRICULTURA FAMILIAR	25.070,00	0,00	25.070,00
20.606.009.1.057	CONSTRUÇÃO, REFORMA E MANUTENÇÃO DE CASA DE FARINHA E POÇOS ARTESIANOS	183.120,00	0,00	183.120,00
20.606.009.2.090	GESTÃO DA CADEIA PRODUTIVA DA AVICULTURA	10.900,00	0,00	10.900,00
23.000.000.0.000	COMERCIO E SERVIÇOS	57.770,00	0,00	57.770,00
23.695.000.0.000	Turismo	57.770,00	0,00	57.770,00
23.695.010.0.000	PROGRAMA DE GESTÃO ADMINISTRATIVA, FINANCEIRA E PLANEJAMENTO	57.770,00	0,00	57.770,00
23.695.010.2.046	GESTÃO DE AÇÕES DE FOMENTO AO TURISMO	57.770,00	0,00	57.770,00
27.000.000.0.000	DESPORTO E LAZER	523.200,00	1.003.120,00	1.620.060,00
27.812.000.0.000	Deporto Comunitário	523.200,00	1.003.120,00	1.620.060,00
27.812.005.0.000	PROGRAMA DE GESTÃO DA CULTURA, ESPORTE E LAZER	523.200,00	1.003.120,00	1.620.060,00
27.812.005.1.037	CONSTRUÇÃO, REFORMA E READEQUAÇÃO DO ESTÁDIO, GINÁSIO, PRAÇAS, CICLOVIAS E ESPAÇOS ESPORTIVOS	359.700,00	449.040,00	902.480,00
27.812.005.1.038	CONSTRUÇÃO E READEQUAÇÃO DE QUADRAS	33.790,00	554.080,00	587.870,00



RUA DRº PEDRO CORTES, 26
CENTRO
MURITIBA - BA
CNPJ: 13.828.504/0001-46

Anexo VIII, da Lei Nº 4.320/64 - Orçamento 2023

Demonstrativo da Despesa por Funções, Subfunções e Programas Conforme o Vinculo com os Recursos

Valores expressos em R\$

Código	Especificação	Ordinário	Vinculado	Total Fixado
27.812.005.2.045	FORTELECIMENTO E PROMOÇÃO DE PRÁTICAS ESPORTIVAS	129.710,00	0,00	129.710,00
28.000.000.0.000	ENCARGOS ESPECIAIS	2.370.640,00	30.520,00	2.401.160,00
28.843.000.0.000	Serviço da Dívida Interna	1.818.030,00	0,00	1.818.030,00
28.843.010.0.000	PROGRAMA DE GESTÃO ADMINISTRATIVA, FINANCEIRA E PLANEJAMENTO	1.818.030,00	0,00	1.818.030,00
28.843.010.2.006	SERVIÇOS DA DÍVIDA INTERNA	1.818.030,00	0,00	1.818.030,00
28.845.000.0.000	Transferencias	77.370,00	0,00	77.370,00
28.845.010.0.000	PROGRAMA DE GESTÃO ADMINISTRATIVA, FINANCEIRA E PLANEJAMENTO	77.370,00	0,00	77.370,00
28.845.010.2.002	PARTICIPAÇÃO EM CONSÓRCIOS PÚBLICOS	77.370,00	0,00	77.370,00
28.846.000.0.000	Outros Encargos Especiais	475.240,00	30.520,00	505.760,00
28.846.010.0.000	PROGRAMA DE GESTÃO ADMINISTRATIVA, FINANCEIRA E PLANEJAMENTO	475.240,00	30.520,00	505.760,00
28.846.010.2.005	GESTÃO DOS ENCARGOS GERAIS	475.240,00	30.520,00	505.760,00
99.000.000.0.000	RESERVA DE CONTINGÊNCIA	67.580,00	0,00	67.580,00
99.999.000.0.000	Reserva de Contingência	67.580,00	0,00	67.580,00
99.999.010.0.000	PROGRAMA DE GESTÃO ADMINISTRATIVA, FINANCEIRA E PLANEJAMENTO	67.580,00	0,00	67.580,00
99.999.010.9.999	RESERVA DE CONTINGÊNCIA	67.580,00	0,00	67.580,00
Total		40.935.824,00	86.858.971,00	129.430.295,00