

DIÁRIO OFICIAL

PREFEITURA MUNICIPAL DE MURITIBA - BA

TERÇA-FEIRA – 19 DE NOVEMBRO DE 2024 - ANO VIII – EDIÇÃO Nº 197

Edição eletrônica disponível no site www.pmmuritiba.transparenciaoficialba.com.br e garantido sua autenticidade por certificado digital ICP-BRASIL.

PREFEITURA MUNICIPAL DE MURITIBA PUBLICA:

- **LEI MUNICIPAL Nº 1285/2024:** ESTIMA A RECEITA E FIXA A DESPESA DO MUNICÍPIO DE MURITIBA PARA O EXERCÍCIO FINANCEIRO DE 2025.

REDE GERAL SERVICOS
LTDA:08241186000182

Assinado de forma digital por: REDE
GERAL SERVICOS LTDA:08241186000182
Dados: 2024.11.19 14:20:34 -03'00'

**IMPRENSA OFICIAL
UMA GESTÃO LEGAL
E TRANSPARENTE**

- Gestor(a): Danilo Marques Dias Sampaio
- Rua Dr. Pedro Cortes, 26 Centro-Muritiba-Ba
- Tel: 75 3424-2811



DIÁRIO OFICIAL

PREFEITURA MUNICIPAL DE MURITIBA - BA

TERÇA-FEIRA
19 DE NOVEMBRO DE 2024
ANO VIII - EDIÇÃO Nº 197

Edição eletrônica disponível no site www.pmmuritiba.transparenciaoficialba.com.br e garantido sua autenticidade por certificado digital ICP-BRASIL.



ESTADO DA BAHIA
PREFEITURA MUNICIPAL DE MURITIBA
GABINETE DO PREFEITO

LEI MUNICIPAL Nº 1.285/2024.

De 14 de novembro de 2024.

“Estima a receita e fixa a despesa do Município de Muritiba para o exercício financeiro de 2025 e dá outras providências.”

O PREFEITO MUNICIPAL DE MURITIBA - ESTADO DA BAHIA, no uso de suas atribuições legais e constitucionais, com fundamento no que dispõe o art. 165 da constituição federal faço saber que a Câmara Municipal decreta e eu sanciono a seguinte Lei:

CAPÍTULO I DAS DISPOSIÇÕES GERAIS

Art. 1º - Fica estimada a Receita e fixada a Despesa do Município de Muritiba, para o exercício financeiro de 2025, nos termos do § 5º do art. 165 da Constituição da República Federativa do Brasil, compreendendo os Orçamentos Fiscal e da Seguridade, assim desdobrados:

I - Orçamento Fiscal, referente aos Poderes Legislativo e Executivo do Município, seus fundos e órgãos da Administração Municipal;

II - Orçamento da Seguridade Social, abrangendo todos os órgãos e fundos da Administração Municipal, cujas ações sejam relativas à Saúde e à Assistência Social.

Rua Dr. Pedro Cortes, 26 - Centro - Muritiba - Bahia
CEP 44340-000 - Telefax (75) 3424-2811 - CNPJ 13.828.504/0001-46

www.muritiba.ba.gov.br

Rua Dr. Pedro Cortes, 26 Centro-Muritiba-Ba |Tel: 75 3424-2811| Gestor(a): Danilo Marques DiasSampaio



DIÁRIO OFICIAL

PREFEITURA MUNICIPAL DE MURITIBA - BA

TERÇA-FEIRA
19 DE NOVEMBRO DE 2024
ANO VIII - EDIÇÃO Nº 197

Edição eletrônica disponível no site www.pmmuritiba.transparenciaoficialba.com.br e garantido sua autenticidade por certificado digital ICP-BRASIL.



ESTADO DA BAHIA
PREFEITURA MUNICIPAL DE MURITIBA
GABINETE DO PREFEITO

CAPÍTULO II

DOS ORÇAMENTOS FISCAL E DA SEGURIDADE SOCIAL

SEÇÃO I

DA ESTIMATIVA DA RECEITA

Art. 2º - A receita total é estimada de R\$ 208.244.094,21 (Duzentos e oito milhões, duzentos e quarenta e quatro mil, noventa e quatro reais e vinte e um centavos).

Art. 3º - As receitas do Orçamento Fiscal e da Seguridade Social, que decorrerão da arrecadação de tributos, contribuições e de outras receitas correntes e de capital, previstas na legislação vigente, discriminadas no Anexo Único desta Lei, são estimadas com o seguinte desdobramento:

I - Sumário Geral da Receita (Lei 4.320, art. 2º, §1º, I)

Receitas	Total
10 - Receitas Correntes	208.806.663,10
11 - Impostos, Taxas e Contribuições de Melhoria	8.365.251,68
12 - Contribuições	618.690,00
13 - Receita Patrimonial	901.687,18
16 - Receita de Serviços	2.072,87
17 - Transferências Correntes	197.038.139,41
19 - Outras Receitas Correntes	1.880.822,16
20 - Receitas de Capital	14.742.190,75
21 - Operações de Crédito	35.000,00
24 - Transferências de Capital	14.707.190,75
99 - Deduções da Receita	(15.304.759,64)
97 - Dedução da Receita	(15.304.759,64)
TOTAL	208.244.094,21

Rua Dr. Pedro Cortes, 26 - Centro - Muritiba - Bahia
CEP 44340-000 - Telefax (75) 3424-2811 - CNPJ 13.828.604/0001-46

www.muritiba.ba.gov.br

Rua Dr. Pedro Cortes, 26 Centro-Muritiba-Ba | Tel: 75 3424-2811 | Gestor(a): Danilo Marques DiasSampaio



DIÁRIO OFICIAL

PREFEITURA MUNICIPAL DE MURITIBA - BA

TERÇA-FEIRA
19 DE NOVEMBRO DE 2024
ANO VIII - EDIÇÃO Nº 197

Edição eletrônica disponível no site www.pmmuritiba.transparenciaoficialba.com.br e garantido sua autenticidade por certificado digital [CP-BRASIL]



ESTADO DA BAHIA
PREFEITURA MUNICIPAL DE MURITIBA
GABINETE DO PREFEITO

SEÇÃO II DA FIXAÇÃO DA DESPESA

Art. 4º - A Despesa Orçamentária, no mesmo valor da Receita Orçamentária, é fixada de R\$ 208.244.094,21 (Duzentos e oito milhões, duzentos e quarenta e quatro mil, noventa e quatro reais e vinte e um centavos), desdobrada, em observância ao disposto na Lei de Diretrizes Orçamentárias para exercício de 2025, nos seguintes agrupamentos:

I - R\$ 164.929.914,21 (Cento e sessenta e quatro milhões, novecentos e vinte e nove mil, novecentos e quatorze reais e vinte e um centavos) do Orçamento Fiscal; e

II - R\$ 43.314.180,00 (Quarenta e três milhões, trezentos e quatorze mil, cento e oitenta reais) do Orçamento da Seguridade Social.

Art. 5º - A despesa fixada, observada a programação constante do Anexo II da Lei nº 4.320/64, apresentam por Função de Governo, órgão e pela categoria econômica e grupo de despesa, o seguinte desdobramento:

I - Por Funções de Governo:

Despesas	Total
01 - LEGISLATIVA	4.689.360,00
04 - ADMINISTRAÇÃO	14.457.420,00
06 - SEGURANÇA PÚBLICA	2.415.720,00
08 - ASSISTÊNCIA SOCIAL	7.503.000,00
10 - SAÚDE	38.273.640,00
11 - TRABALHO	168.510,00
12 - EDUCAÇÃO	94.428.375,50
13 - CULTURA	7.389.287,71
15 - URBANISMO	27.064.090,00
16 - HABITAÇÃO	404.670,00
17 - SANEAMENTO	633.460,00
18 - GESTÃO AMBIENTAL	408.360,00
20 - AGRICULTURA	2.604.930,00
23 - COMÉRCIO E SERVIÇOS	83.640,00
27 - ESPORTE E LAZER	2.473.610,00
28 - ENCARGOS ESPECIAIS	5.044.390,00
99 - RESERVA DE CONTINGÊNCIA	83.640,00
TOTAL	208.244.094,21

Rua Dr. Pedro Cortes, 26 - Centro - Muritiba - Bahia
CEP 44340-000 - Telefax (75) 3424-2811 - CNPJ 13.828.504/0001-48

www.muritiba.ba.gov.br

Rua Dr. Pedro Cortes, 26 Centro-Muritiba-Ba | Tel: 75 3424-2811 | Gestor(a): Danilo Marques Dias Sampaio



DIÁRIO OFICIAL

PREFEITURA MUNICIPAL DE MURITIBA - BA

TERÇA-FEIRA
19 DE NOVEMBRO DE 2024
ANO VIII - EDIÇÃO Nº 197

Edição eletrônica disponível no site www.pmmuritiba.transparenciaoficial.ba.com.br e garantido sua autenticidade por certificado digital ICP-BRASIL.



ESTADO DA BAHIA

PREFEITURA MUNICIPAL DE MURITIBA

GABINETE DO PREFEITO

II - Por Órgão

Código	Órgão	Valor
1	CÂMARA MUNICIPAL	4.689.300,00
2	PREFEITURA MUNICIPAL DE MURITIBA	197.373.424,21
3	FUNDO MUNICIPAL DE SAÚDE	52.273.640,00
4	FUNDO MUNICIPAL DE AÇÃO SOCIAL	7.907.870,00
Total		208.244.094,21

III - Despesa por Categoria Econômica

Código	Especificação	Fonte Principal	Outras Fontes	Total
3.0.0.0.00.00.00.00	DESPESAS CORRENTES	0,00	166.265.336,30	166.265.336,30
3.1.0.0.00.00.00.00	PESSOAL E ENCARGOS SOCIAIS	0,00	91.981.646,50	91.981.646,50
3.2.0.0.00.00.00.00	JUROS E ENCARGOS DA DÍVIDA	0,00	6.150,00	6.150,00
3.3.0.0.00.00.00.00	OUTRAS DESPESAS CORRENTES	0,00	74.577.740,00	74.577.740,00
4.0.0.0.00.00.00.00	DESPESAS DE CAPITAL	0,00	41.594.917,71	41.594.917,71
4.4.0.0.00.00.00.00	INVESTIMENTOS	0,00	37.235.477,71	37.235.477,71
4.5.0.0.00.00.00.00	INVERSÕES FINANCEIRAS	0,00	44.440,00	44.440,00
4.6.0.0.00.00.00.00	AMORTIZAÇÃO DA DÍVIDA	0,00	4.315.000,00	4.315.000,00
9.0.0.0.00.00.00.00	RESERVA DE CONTINGÊNCIA	0,00	83.840,00	83.840,00
TOTAL		0,00	208.244.094,21	208.244.094,21

SEÇÃO III

DAS AUTORIZAÇÕES

Art. 6º - Fica o Chefe do Poder Executivo autorizado a proceder, mediante decreto, à abertura de créditos orçamentários adicionais, utilizando-se dos recursos previstos no art. 43 da Lei nº 4.320 de 17 de março de 1964, observadas as seguintes condições:

I - para abertura de Créditos Suplementares, à conta de recursos provenientes de superávit financeiro, até o limite do total apurado, individualizado por fonte de recursos;

II - para abertura de Créditos Suplementares, à conta de recursos provenientes do excesso de arrecadação de recursos não previstos na

Rua Dr. Pedro Cortes, 26 - Centro - Muritiba - Bahia
CEP 44340-000 - Telefax: (75) 3424-2811 - CNPJ 13.828.504/0001-48

www.muritiba.ba.gov.br

Rua Dr. Pedro Cortes, 26 Centro-Muritiba-Ba | Tel: 75 3424-2811 | Gestor(a): Danilo Marques DiasSampaio



DIÁRIO OFICIAL

PREFEITURA MUNICIPAL DE MURITIBA - BA

TERÇA-FEIRA
19 DE NOVEMBRO DE 2024
ANO VIII - EDIÇÃO Nº 197

Edição eletrônica disponível no site www.pmmuritiba.transparenciaoficial.ba.com.br e garantido sua autenticidade por certificado digital ICP-BRASIL.



ESTADO DA BAHIA

PREFEITURA MUNICIPAL DE MURITIBA

GABINETE DO PREFEITO

receita do Orçamento, até o limite do efetivamente ocorrido, desde que respeitados os objetivos e metas da programação aprovada nesta Lei;

III - para abertura de Créditos Suplementares, à conta de recursos provenientes de anulação parcial ou total de dotações, até o limite de 60% (sessenta por cento) do Orçamento aprovado por esta Lei, para reajustar os custos de atividades e projetos integrantes dos Orçamentos Fiscal e da Seguridade Social, desde que respeitados os objetivos e metas da programação aprovada nesta Norma;

CAPÍTULO III


DAS DISPOSIÇÕES FINAIS

Art. 7º - As prioridades e metas fiscais definidas na Lei de Diretrizes Orçamentárias, para o exercício de 2025, em obediência a Lei Complementar nº 101, de 04 de maio de 2000, ficam reajustadas em conformidade com os quadros correspondentes que integram esta Lei.

Art. 8º - Compõe esta Lei os demonstrativos e quadros consolidados constantes no Anexo I, indicando os Demonstrativos Consolidados da Lei 4.320/64; Outros Demonstrativos Consolidados e Anexos Complementares.

Art. 9º - Esta Lei vigorará de 1º de janeiro a 31 de dezembro de 2025.


Gabinete do Prefeito de Muritiba-BA, 14 de novembro de 2024.


DANILO MARQUES DIAS SAMPAIO
Prefeito Municipal

Rua Dr. Pedro Cortes, 26 - Centro - Muritiba - Bahia
CEP 44340-000 - Telefax (75) 3424-2811 - CNPJ 13.828.504/0001-46

www.muritiba.ba.gov.br

Rua Dr. Pedro Cortes, 26 Centro-Muritiba-Ba | Tel: 75 3424-2811 | Gestor(a): Danilo Marques Dias Sampaio



DIÁRIO OFICIAL

PREFEITURA MUNICIPAL DE MURITIBA - BA

TERÇA-FEIRA
19 DE NOVEMBRO DE 2024
ANO VIII - EDIÇÃO Nº 197

Edição eletrônica disponível no site www.pmmuritiba.transparenciaoficialba.com.br e garantido sua autenticidade por certificado digital ICP-BRASIL.



ESTADO DA BAHIA
PREFEITURA MUNICIPAL DE MURITIBA

GABINETE DO PREFEITO

ANEXOS

End: Vila Residencial - Centro Administrativo de Muritiba - Muritiba - Bahia - CEP: 44.340-000
Email: gabinetemuritiba@hotmail.com - Tel: (75) 3424-4000 / Fax: (75) 3424-4004 - CNPJ: 13.828.504/0001-45

www.muritiba.ba.gov.br

Rua Dr. Pedro Cortes, 26 Centro-Muritiba-Ba | Tel: 75 3424-2811 | Gestor(a): Danilo Marques Dias Sampaio




DIÁRIO OFICIAL

PREFEITURA MUNICIPAL DE MURITIBA - BA

Orçamento 2025

Valores expressos em R\$					
Código	Nome	Receita	%	Despesa	%
1500	Câmara - Recursos Próprios de Impostos	0,00	0,00 %	2.270.000,00	1,09 %
1500	Prefeitura - Recursos Próprios	83.831.540,00	40,26 %	81.561.540,00	39,17 %
1501	Prefeitura - Outros Recursos não Vinculados	243.540,00	0,12 %	243.540,00	0,12 %
1540	FUNDEB - Impostos e Transferências de Impostos	45.392.780,00	21,80 %	45.392.780,00	21,80 %
1541	FUNDEB - Complementação da União - VAAF	12.001.510,00	5,76 %	12.001.510,00	5,76 %
1542	FUNDEB - Complementação da União - VAAT	17.834.386,50	8,56 %	17.834.386,50	8,56 %
1543	FUNDEB - Complementação da União - VAAR	446.490,00	0,21 %	446.490,00	0,21 %
1544	FUNDEB - Precatórios	1.547.340,00	0,74 %	1.547.340,00	0,74 %
1550	QSE - Transferência do Salário-Educação	1.607.930,00	0,77 %	1.607.930,00	0,77 %
1551	Transferências de Recursos do FNDE Referentes ao Programa Dinheiro Direto na Escola (PDDE)	19.680,00	0,01 %	19.680,00	0,01 %
1552	Transferências de Recursos do FNDE Referentes ao Programa Nacional de Alimentação Escolar (PNAE)	1.239.840,00	0,60 %	1.239.840,00	0,60 %
1553	Transferências de Recursos do FNDE Referentes ao Programa Nacional de Apoio ao Transporte Escolar (PNATE)	1.161.120,00	0,56 %	1.161.120,00	0,56 %
1569	Outras Transferências de Recursos do FNDE	2.159.130,00	1,04 %	2.159.130,00	1,04 %
1570	Transferências do Governo Federal referentes a Convênios e outros Repasses vinculados à Educação	3.682.620,00	1,77 %	3.682.620,00	1,77 %
1600	FNS - Transferências de Recursos do SUS - MAC e PAB	18.215.280,00	8,75 %	18.215.280,00	8,75 %
1602	Transferências Fundo a Fundo de Recursos do SUS provenientes do Governo Federal - Bloco de Manutenção das Ações e Serviços Públicos de Saúde - Recursos destinados ao enfrentamento da COVID-19 no bojo da ação 21C0.	36.900,00	0,02 %	36.900,00	0,02 %
1605	Assistência financeira da União destinada à complementação ao pagamento dos pisos salariais para profissionais da enfermagem.	585.000,00	0,28 %	585.000,00	0,28 %
1621	Transferências do SUS Estadual	334.560,00	0,16 %	334.560,00	0,16 %
1631	Transferências do Governo Federal referentes a Convênios e outros Repasses vinculados à Saúde	1.619.910,00	0,78 %	1.619.910,00	0,78 %
1632	Transferências do Estado referentes a Convênios e outros Repasses vinculados à Saúde	241.080,01	0,12 %	241.080,00	0,12 %
1660	Transferência de Recursos do FNAS	3.335.760,00	1,60 %	3.335.760,00	1,60 %
1661	Transferência de Recursos dos FEAS	375.149,99	0,18 %	375.150,00	0,18 %
1700	Convênios ou Repasses da União	7.992.540,00	3,84 %	7.992.540,00	3,84 %
1701	Outras Transferências de Convênios ou Repasses dos Estados	1.424.420,00	0,68 %	1.424.420,00	0,68 %
1704	Transferências da União - Royalties	1.312.650,00	0,63 %	1.312.650,00	0,63 %
1706	Transferência Especial da União	172.200,00	0,08 %	172.200,00	0,08 %
1707	Transferências da União - inciso I do art. 5º da Lei Complementar 173/2020	52.890,00	0,03 %	52.890,00	0,03 %
1715	1715 - Transferências Destinadas ao Setor Cultural - LC nº 195/2022 - Art. 5º - Audiovisual - 2024	49.200,00	0,02 %	49.200,00	0,02 %
1719	Transferências da Política Nacional Aldir Blanc de Fomento à Cultura - Lei nº 14.399/2022	240.447,71	0,12 %	240.447,71	0,12 %
1749	Outras vinculações de transferências	19.680,00	0,01 %	19.680,00	0,01 %
1750	Recursos da Contribuição de Intervenção no Domínio Econômico - CIDE	368.090,00	0,18 %	368.090,00	0,18 %
1751	COSIP - Contribuição para o Custeio do Serviço de Iluminação Pública	618.690,00	0,30 %	618.690,00	0,30 %
1754	Recursos de Operações de Crédito	35.000,00	0,02 %	35.000,00	0,02 %
1759	Recursos vinculados a fundos	46.740,00	0,02 %	46.740,00	0,02 %
Totais		208.244.094,21	100,00 %	208.244.094,21	100,00 %



DIÁRIO OFICIAL

PREFEITURA MUNICIPAL DE MURITIBA - BA

Orçamento 2025

Código

Nome

Receita

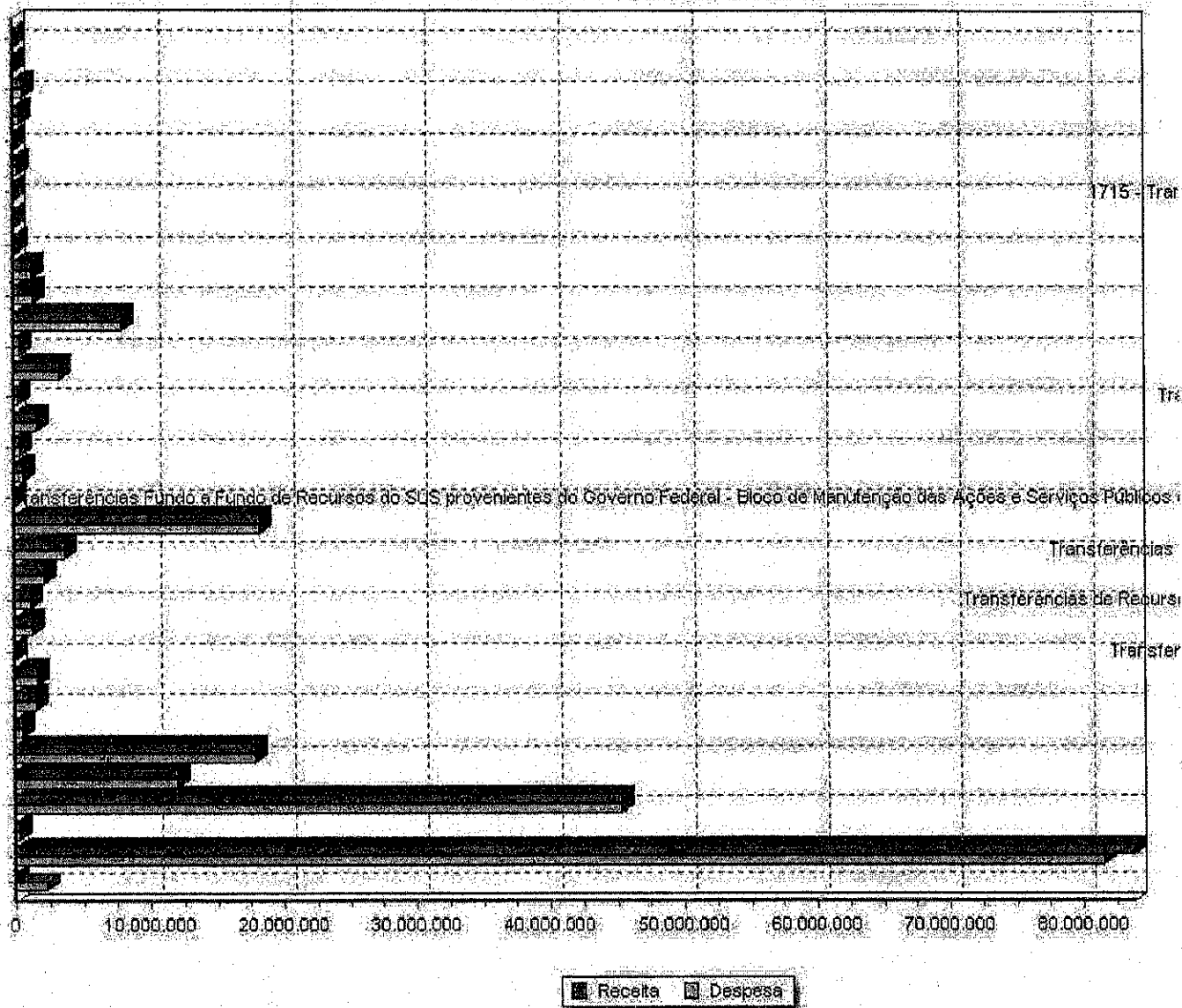
%

Despesa

%

Valores expressos em R\$

Despesa e Receita por Fonte de Recurso





DIÁRIO OFICIAL

PREFEITURA MUNICIPAL DE MURITIBA - BA

Orçamento 2025
Demonstrativo da Receita Segundo sua Natureza e Fonte de Recurso

Valores expressos em R\$ (1,00)

Desdobramento	Fontes	Categoria Econômica	Conta	Fonte de Recurso
		208.806.663,10	1.0.0.0.00.0.0.00	Receitas Correntes
		8.365.251,68	1.1.0.0.00.0.0.00	Impostos, Taxas e Contribuições de Melhoria
	8.121.711,68		1.1.1.0.00.0.0.00	Impostos
2.143.268,96			1.1.1.2.00.0.0.00	Impostos sobre o Patrimônio
1.526.639,59			1.1.1.2.50.0.0.00	Imposto sobre a Propriedade Predial e Territorial Urbana
1.526.639,59			1.1.1.2.50.1.0.00	IPTU - Imposto Predial e Territorial Urbana - Principal
1.226.782,81			1.1.1.2.50.1.1.00	IPTU - Imposto Predial e Territorial Urbana ARRECADAÇÃO
1.226.782,81			1.1.1.2.50.1.1.00	1500 IPTU - Imposto Predial e Territorial Urbana ARRECADAÇÃO
72.377,14			1.1.1.2.50.1.2.00	IPTU - Imposto Predial e Territorial Urbana Multas e Juros
72.377,14			1.1.1.2.50.1.2.00	1500 IPTU - Imposto Predial e Territorial Urbana Multas e Juros
206.798,30			1.1.1.2.50.1.3.00	IPTU - Imposto Predial e Territorial Urbana - Dívida Ativa
206.798,30			1.1.1.2.50.1.3.00	1500 IPTU - Imposto Predial e Territorial Urbana - Dívida Ativa
20.681,34			1.1.1.2.50.1.4.00	IPTU - Imposto Predial e Territorial Urbana - Dívida Ativa - Multas e Juros
20.681,34			1.1.1.2.50.1.4.00	1500 IPTU - Imposto Predial e Territorial Urbana - Dívida Ativa - Multas e Juros
616.629,37			1.1.1.2.53.0.0.00	Impostos sobre Transmissão "Inter Vivos" de Bens Imóveis e de Direitos Reais sobre Imóveis
616.629,37			1.1.1.2.53.1.0.00	Imposto sobre Transmissão Inter Vivos de Bens Imóveis e de Direitos Reais sobre Imóveis
610.411,36			1.1.1.2.53.1.1.00	ITBI - Imposto sobre Transmissão de Bens Imóveis Inter Vivos - ARRECADAÇÃO
610.411,36			1.1.1.2.53.1.1.00	1500 ITBI - Imposto sobre Transmissão de Bens Imóveis Inter Vivos -
2.072,67			1.1.1.2.53.1.2.00	ITBI - Imposto sobre Transmissão de Bens Imóveis Inter Vivos - Multas e Juros
2.072,67			1.1.1.2.53.1.2.00	1500 ITBI - Imposto sobre Transmissão de Bens Imóveis Inter Vivos - Multas e Juros
2.072,67			1.1.1.2.53.1.3.00	ITBI - Imposto sobre Transmissão de Bens Imóveis Inter Vivos - Dívida Ativa
2.072,67			1.1.1.2.53.1.3.00	1500 ITBI - Imposto sobre Transmissão de Bens Imóveis Inter Vivos - Dívida Ativa
2.072,67			1.1.1.2.53.1.4.00	ITBI - Imposto sobre Transmissão de Bens Imóveis Inter Vivos - Multas e Juros Dívida Ativa
2.072,67			1.1.1.2.53.1.4.00	1500 ITBI - Imposto sobre Transmissão de Bens Imóveis Inter Vivos - Multas e Juros
3.388.842,05			1.1.1.3.00.0.0.00	Impostos sobre a Renda e Proventos de Qualquer Natureza
3.388.842,05			1.1.1.3.03.0.0.00	Imposto sobre a Renda - Retido na Fonte
3.182.043,75			1.1.1.3.03.1.0.00	Imposto sobre a Renda - Retido na Fonte - Trabalho
3.182.043,75			1.1.1.3.03.1.0.00	1500 Imposto sobre a Renda - Retido na Fonte - Trabalho



DIÁRIO OFICIAL

PREFEITURA MUNICIPAL DE MURITIBA - BA

Orçamento 2025
Demonstrativo da Receita Segundo sua Natureza e Fonte de Recurso

Valores expressos em R\$ (1,00)

Desdobramento	Fontes	Categoria Econômica	Conta	Fonte de Recurso
206.798,30			1.1.1.3.03.4.0.00	Imposto sobre a Renda - Retido na Fonte - Outros Rendimentos
206.798,30			1.1.1.3.03.4.0.00	1500 Imposto sobre a Renda - Retido na Fonte - Outros Rendimentos
2.589.600,67			1.1.1.4.00.0.0.00	Impostos sobre a Produção e Circulação de Mercadorias e Serviços
2.589.600,67			1.1.1.4.51.0.0.00	Impostos sobre Serviços
2.589.600,67			1.1.1.4.51.1.0.00	ISSQN - Imposto sobre Serviços de Qualquer Natureza
1.915.089,34			1.1.1.4.51.1.0.01	ISSQN - Imposto sobre Serviços de Qualquer Natureza
1.915.089,34			1.1.1.4.51.1.0.01	1500 ISSQN - Imposto sobre Serviços de Qualquer Natureza
668.293,32			1.1.1.4.51.1.0.02	ISSQN - Imposto sobre Serviços de Qualquer Natureza - Simples Nacional
668.293,32			1.1.1.4.51.1.0.02	1500 ISSQN - Imposto sobre Serviços de Qualquer Natureza - Simples Nacional
4.145,34			1.1.1.4.51.1.2.00	ISSQN - Imposto sobre Serviços de Qualquer Natureza - Multas e Juros
2.072,67			1.1.1.4.51.1.2.01	ISSQN - Imposto sobre Serviços de Qualquer Natureza - Multas e Juros
2.072,67			1.1.1.4.51.1.2.01	1500 ISSQN - Imposto sobre Serviços de Qualquer Natureza - Multas e Juros
2.072,67			1.1.1.4.51.1.2.03	ISSQN - Imposto sobre Serviços de Qualquer Natureza - MULTA Dívida Ativa
2.072,67			1.1.1.4.51.1.2.03	1500 ISSQN - Imposto sobre Serviços de Qualquer Natureza - MULTA Dívida Ativa
2.072,67			1.1.1.4.51.1.4.00	ISSQN - Imposto sobre Serviços de Qualquer Natureza - Dívida Ativa - Multas e Juros de Mora
2.072,67			1.1.1.4.51.1.4.01	ISSQN - Imposto sobre Serviços de Qualquer Natureza - Dívida Ativa - Multas e Juros
2.072,67			1.1.1.4.51.1.4.01	1500 ISSQN - Imposto sobre Serviços de Qualquer Natureza - Dívida Ativa -
	243.540,00		1.1.2.0.00.0.0.00	Taxas
222.465,55			1.1.2.1.00.0.0.00	Taxas pelo Exercício do Poder de Polícia
220.392,88			1.1.2.1.01.0.0.00	Taxas de Inspeção, Controle e Fiscalização
131.968,05			1.1.2.1.01.0.1.01	TFF - Taxa Fiscalização e Financiamento
131.968,05			1.1.2.1.01.0.1.01	1501 TFF - Taxa Fiscalização e Financiamento
12.405,78			1.1.2.1.01.0.1.02	TFVS - Taxa de Fiscalização de Vigilância Sanitária
12.405,78			1.1.2.1.01.0.1.02	1501 TFVS - Taxa de Fiscalização de Vigilância Sanitária
2.072,68			1.1.2.1.01.0.1.04	Taxa de Publicação Comercial
2.072,68			1.1.2.1.01.0.1.04	1501 Taxa de Publicação Comercial
61.540,59			1.1.2.1.01.0.1.05	Taxa de Licença para Execução de Obras
61.540,59			1.1.2.1.01.0.1.05	1501 Taxa de Licença para Execução de Obras



DIÁRIO OFICIAL

PREFEITURA MUNICIPAL DE MURITIBA - BA

Orçamento 2025
Demonstrativo da Receita Segundo sua Natureza e Fonte de Recurso

Valores expressos em R\$ (1,00)

Desdobramento	Fontes	Categoria Econômica	Conta	Fonte de Recurso
4.130,22			1.1.2.1.01.0.1.06	Taxa de Autorização de funcionamento de Transporte
4.130,22			1.1.2.1.01.0.1.06	1501 Taxa de Autorização de funcionamento de Transporte
2.072,67			1.1.2.1.01.0.1.07	Taxa Utilização Área de Domínio Público
2.072,67			1.1.2.1.01.0.1.07	1501 Taxa Utilização Área de Domínio Público
6.202,89			1.1.2.1.01.0.1.99	Outras Taxas Pelo Exercício do Poder de Polícia
6.202,89			1.1.2.1.01.0.1.99	1501 Outras Taxas Pelo Exercício do Poder de Polícia
2.072,67			1.1.2.1.04.0.2.01	Taxa de Controle e Fiscalização Ambiental
2.072,67			1.1.2.1.04.0.2.01	1501 Taxa de Controle e Fiscalização Ambiental
21.074,45			1.1.2.2.00.0.0.00	Taxas pela Prestação de Serviços
21.074,45			1.1.2.2.01.0.0.00	Taxas pela Prestação de Serviços em Geral
19.001,78			1.1.2.2.01.0.0.28	Taxa de Cemitério
19.001,78			1.1.2.2.01.0.0.28	1501 Taxa de Cemitério
2.072,67			1.1.2.2.01.0.0.99	Outras Taxas pela Prestação de Serviços
2.072,67			1.1.2.2.01.0.0.99	1501 Outras Taxas pela Prestação de Serviços
		618.690,00	1.2.0.0.00.0.0.00	Contribuições
	618.690,00		1.2.4.0.00.0.0.00	Contribuição para o Custeio do Serviço de Iluminação Pública
618.690,00			1.2.4.1.00.0.0.00	Contribuição para o Custeio do Serviço de Iluminação Pública
618.690,00			1.2.4.1.50.0.0.00	Contribuição para o Custeio do Serviço de Iluminação Pública
618.690,00			1.2.4.1.50.0.0.01	Contribuição de Iluminação Pública - CIP
618.690,00			1.2.4.1.50.0.0.01	1751 Contribuição de Iluminação Pública - CIP
		901.687,18	1.3.0.0.00.0.0.00	Receita Patrimonial
	901.687,18		1.3.2.0.00.0.0.00	Valores Mobiliários
901.687,18			1.3.2.1.00.0.0.00	Juros e Correções Monetárias
901.687,18			1.3.2.1.01.0.0.00	Remuneração de Depósitos Bancários
144.754,27			1.3.2.1.01.0.0.01	Rendimentos - Educação - Fundeb
144.754,27			1.3.2.1.01.0.0.01	1540 Rendimentos - Educação - Fundeb
3.101,45			1.3.2.1.01.0.0.02	Rendimentos - Educação (25%) - MDE
3.101,45			1.3.2.1.01.0.0.02	1500 Rendimentos - Educação (25%) - MDE



DIÁRIO OFICIAL

PREFEITURA MUNICIPAL DE MURITIBA - BA

Orçamento 2025
Demonstrativo da Receita Segundo sua Natureza e Fonte de Recurso

Valores expressos em R\$ (1,00)

Desdobramento	Fontes	Categoria Econômica	Conta	Fonte de Recurso
16.551,13			1.3.2.1.01.0.0.03	Rendimentos - Educação - QSE
16.551,13			1.3.2.1.01.0.0.03	1550 Rendimentos - Educação - QSE
2.072,67			1.3.2.1.01.0.0.04	Rendimentos - Educação - Convênio
2.072,67			1.3.2.1.01.0.0.04	1570 Rendimentos - Educação - Convênio
124.072,93			1.3.2.1.01.0.0.05	Rendimentos - Outros Vinculados à Educação
124.072,93			1.3.2.1.01.0.0.05	1500 Rendimentos - Outros Vinculados à Educação
62.044,03			1.3.2.1.01.0.0.06	Rendimentos - Saúde (15%)
62.044,03			1.3.2.1.01.0.0.06	1500 Rendimentos - Saúde (15%)
20.681,34			1.3.2.1.01.0.0.07	Rendimentos - Transferências SUS
20.681,34			1.3.2.1.01.0.0.07	1600 Rendimentos - Transferências SUS
42.435,62			1.3.2.1.01.0.0.08	Rendimentos - Saúde - Convênios
42.435,62			1.3.2.1.01.0.0.08	1632 Rendimentos - Saúde - Convênios
2.072,67			1.3.2.1.01.0.0.12	Rendimentos - Convênios União
2.072,67			1.3.2.1.01.0.0.12	1700 Rendimentos - Convênios União
10.333,11			1.3.2.1.01.0.0.13	Rendimentos - Royalties
10.333,11			1.3.2.1.01.0.0.13	1704 Rendimentos - Royalties
3.101,45			1.3.2.1.01.0.0.14	Rendimentos - CIDE
3.101,45			1.3.2.1.01.0.0.14	1750 Rendimentos - CIDE
10.333,11			1.3.2.1.01.0.0.15	ICMS - Fundo de Rendimento
10.333,11			1.3.2.1.01.0.0.15	1500 ICMS - Fundo de Rendimento
2.072,67			1.3.2.1.01.0.0.16	Rendimentos - FCBA
2.072,67			1.3.2.1.01.0.0.16	1759 Rendimentos - FCBA
1.028,77			1.3.2.1.01.0.0.17	Rendimentos - FIES
1.028,77			1.3.2.1.01.0.0.17	1749 Rendimentos - FIES
206.798,30			1.3.2.1.01.0.0.18	Rendimentos - Convênios Estado
206.798,30			1.3.2.1.01.0.0.18	1700 Rendimentos - Convênios Estado
2.072,67			1.3.2.1.01.0.0.19	Rendimentos - Outros Recursos Vinculados
2.072,67			1.3.2.1.01.0.0.19	1500 Rendimentos - Outros Recursos Vinculados
248.160,99			1.3.2.1.01.0.0.20	Remuneração de Depósitos Bancários - Recursos não Vinculados



DIÁRIO OFICIAL

PREFEITURA MUNICIPAL DE MURITIBA - BA

Orçamento 2025
Demonstrativo da Receita Segundo sua Natureza e Fonte de Recurso

Valores expressos em R\$: (1,00)

Desdobramento	Fontes	Categoria Econômica	Conta	Fonte de Recurso
248.160,99			1.3.2.1.01.0.0.20	1500 Remuneração de Depósitos Bancários - Recursos não Vinculados
		2.072,67	1.6.0.0.00.0.0.00	Receita de Serviços
	2.072,67		1.6.9.0.00.0.0.00	Outros Serviços
2.072,67			1.6.9.9.00.0.0.00	Outros Serviços
2.072,67			1.6.9.9.99.0.0.00	Outros Serviços
2.072,67			1.6.9.9.99.0.0.00	1500 Outros Serviços
		197.038.139,41	1.7.0.0.00.0.0.00	Transferências Correntes
	137.162.061,60		1.7.1.0.00.0.0.00	Transferências da União e de suas Entidades
72.728.836,60			1.7.1.1.00.0.0.00	Transferências Decorrentes de Participação na Receita da União
72.720.984,65			1.7.1.1.51.0.0.00	Cota-Parte do Fundo de Participação dos Municípios - FPM
65.560.615,69			1.7.1.1.51.1.0.00	Cota-Parte do Fundo de Participação dos Municípios - Cota Mensal
65.560.615,69			1.7.1.1.51.1.0.00	1500 Cota-Parte do Fundo de Participação dos Municípios - Cota Mensal
7.160.368,96			1.7.1.1.51.2.0.00	Cota-Parte do Fundo de Participação dos Municípios - Cotas Extraordinárias
7.160.368,96			1.7.1.1.51.2.0.00	1500 Cota-Parte do Fundo de Participação dos Municípios - Cotas Extraordinárias
7.851,95			1.7.1.1.52.0.0.00	Cota-Parte do Imposto Sobre a Propriedade Territorial Rural
7.851,95			1.7.1.1.52.0.0.00	1500 Cota-Parte do Imposto Sobre a Propriedade Territorial Rural
1.178.243,96			1.7.1.2.00.0.0.00	Transferências das Compensações Financeiras pela Exploração de Recursos Naturais
1.178.243,96			1.7.1.2.52.0.0.00	Cota-parte da Compensação Financeira pela Produção de Petróleo
91.530,45			1.7.1.2.52.3.0.00	Cota-parte pela Participação Especial - Lei nº 9.478/97, artigo 50
91.530,45			1.7.1.2.52.3.0.00	1704 Cota-parte pela Participação Especial - Lei nº 9.478/97, artigo 50
1.066.713,51			1.7.1.2.52.4.0.00	Cota-Parte do Fundo Especial do Petróleo - FEP
1.066.713,51			1.7.1.2.52.4.0.00	1704 Cota-Parte do Fundo Especial do Petróleo - FEP
18.816.498,66			1.7.1.3.00.0.0.00	Transferências de Recursos do Sistema Único de Saúde - SUS
18.816.498,66			1.7.1.3.50.0.0.00	Transferências de Recursos do Sistema Único de Saúde - SUS - Repasses Fundo a Fundo -
9.632.938,71			1.7.1.3.50.1.0.00	Atenção Primária - Bloco de Manutenção das Ações e Serviços Públicos de Saúde
37.822,50			1.7.1.3.50.1.0.01	Programa de Informatização da APS
37.822,50			1.7.1.3.50.1.0.01	1600 Programa de informatização da APS
332.838,00			1.7.1.3.50.1.0.02	Incentivo para ações estratégicas



DIÁRIO OFICIAL

PREFEITURA MUNICIPAL DE MURITIBA - BA

Orçamento 2025
Demonstrativo da Receita Segundo sua Natureza e Fonte de Recurso

Valores expressos em R\$(1,00)

Desdobramento	Fontes	Categoria Econômica	Conta	Fonte de Recurso	
332.838,00			1.7.1.3.50.1.0.02	1600	Incentivo para ações estratégicas
378.225,00			1.7.1.3.50.1.0.03		Incentivo financeiro da APS - desempenho
378.225,00			1.7.1.3.50.1.0.03	1600	Incentivo financeiro da APS - desempenho
2.889.639,00			1.7.1.3.50.1.0.04		Incentivo financeiro da APS - capitação ponderada
2.889.639,00			1.7.1.3.50.1.0.04	1600	Incentivo financeiro da APS - capitação ponderada
4.103.289,21			1.7.1.3.50.1.0.05		Incremento temporário ao custeio dos serviços de atenção primária em saúde
4.103.289,21			1.7.1.3.50.1.0.05	1600	Incremento temporário ao custeio dos serviços de atenção primária em
1.891.125,00			1.7.1.3.50.1.0.06		Agente comunitário de saúde - ACS
1.891.125,00			1.7.1.3.50.1.0.06	1600	Agente comunitário de saúde - ACS
544.644,00			1.7.1.3.50.3.0.00		Transferências de Recursos do Bloco de Manutenção das Ações e Serviços Públicos de Saúde
30.258,00			1.7.1.3.50.3.0.01		Vigilância Sanitária
30.258,00			1.7.1.3.50.3.0.01	1600	Vigilância Sanitária
347.967,00			1.7.1.3.50.3.0.02		Agentes de Combate às Endemias - ACE
347.967,00			1.7.1.3.50.3.0.02	1600	Agentes de Combate às Endemias - ACE
166.419,00			1.7.1.3.50.3.0.03		Vigilância em Saúde - Despesas Diversas
166.419,00			1.7.1.3.50.3.0.03	1600	Vigilância em Saúde - Despesas Diversas
301.657,50			1.7.1.3.50.4.0.00		Transferências de Recursos do Bloco de Manutenção das Ações e Serviços Públicos de Saúde
36.900,00			1.7.1.3.50.4.0.01		Assistência Farmacêutica - Cv19 - Coronavírus (covid-19)
36.900,00			1.7.1.3.50.4.0.01	1602	Assistência Farmacêutica - Cv19 - Coronavírus (covid-19)
264.757,50			1.7.1.3.50.4.0.02		Assistência Farmacêutica na Atenção Primária em Saúde
264.757,50			1.7.1.3.50.4.0.02	1600	Assistência Farmacêutica na Atenção Primária em Saúde
585.000,00			1.7.1.3.50.5.0.00		Transferências de Recursos do Bloco de Manutenção das Ações e Serviços Públicos de Saúde
585.000,00			1.7.1.3.50.5.0.01		AFC - Piso da Enfermagem Portaria 1135/2023
585.000,00			1.7.1.3.50.5.0.01	1605	AFC - Piso da Enfermagem Portaria 1135/2023
7.752.258,45			1.7.1.3.50.9.0.00		Transferências de Recursos do Bloco de Manutenção das Ações e Serviços Públicos de Saúde
302.580,00			1.7.1.3.50.9.1.01		Samu 192
302.580,00			1.7.1.3.50.9.1.01	1600	Samu 192
4.538.700,00			1.7.1.3.50.9.1.02		Atenção à saúde para procedimentos no MAC
4.538.700,00			1.7.1.3.50.9.1.02	1600	Atenção à saúde para procedimentos no MAC



DIÁRIO OFICIAL

PREFEITURA MUNICIPAL DE MURITIBA - BA

Orçamento 2025
Demonstrativo da Receita Segundo sua Natureza e Fonte de Recurso

Valores expressos em R\$ (1,00)

Desdobramento	Fontes	Categoria Econômica	Conta	Fonte de Recurso
2.910.978,45			1.7.1.3.50.9.1.99	Outras Transferências do Sistema Único de Saúde
2.910.978,45			1.7.1.3.50.9.1.99	1600 Outras Transferências do Sistema Único de Saúde
5.880.537,13			1.7.1.4.00.0.0.00	Transferências de Recursos do Fundo Nacional do Desenvolvimento da Educação - FNDE?
1.591.378,87			1.7.1.4.50.0.0.00	Transferências do Salário-Educação
1.591.378,87			1.7.1.4.50.0.0.00	1550 Transferências do Salário-Educação
19.680,00			1.7.1.4.51.0.0.00	Transferências Diretas do FNDE referentes ao Programa Dinheiro Direto na Escola - PDDE
19.680,00			1.7.1.4.51.0.0.00	1551 Transferências Diretas do FNDE referentes ao Programa Dinheiro Direto na
1.239.840,00			1.7.1.4.52.0.0.00	Transferências referentes ao Programa Nacional de Alimentação Escolar - PNAE
1.239.840,00			1.7.1.4.52.0.0.00	1552 Transferências referentes ao Programa Nacional de Alimentação Escolar - PNAE
1.161.120,00			1.7.1.4.53.0.0.00	Transferências referentes ao Programa Nacional de Apoio ao Transporte do Escolar - PNATE
1.161.120,00			1.7.1.4.53.0.0.00	1553 Transferências referentes ao Programa Nacional de Apoio ao Transporte do
1.868.518,26			1.7.1.4.98.0.0.00	Outras Transferências Diretas do Fundo Nacional do Desenvolvimento da Educação - FNDE
1.868.518,26			1.7.1.4.98.0.0.00	1569 Outras Transferências Diretas do Fundo Nacional do Desenvolvimento da
31.829.726,50			1.7.1.5.00.0.0.00	Transferências de Recursos de Complementação da União ao Fundo de Manutenção e
31.829.726,50			1.7.1.5.50.0.0.00	Transferências de Recursos da Complementação da União ao Fundo de Manutenção e
1.547.340,00			1.7.1.5.50.0.0.02	Transferência de Recursos da Complementação da União ao FUNDEB - FUNDEF/Precatórios
1.547.340,00			1.7.1.5.50.0.0.02	1544 Transferência de Recursos da Complementação da União ao FUNDEB -
17.834.386,50			1.7.1.5.50.1.0.00	Transferências de Recursos de Complementação da União ao Fundeb - VAAT
17.834.386,50			1.7.1.5.50.1.0.00	1542 Transferências de Recursos de Complementação da União ao Fundeb - VAAT
12.001.510,00			1.7.1.5.50.2.0.00	Transferências de Recursos de Complementação da União ao Fundeb - VAAF
12.001.510,00			1.7.1.5.50.2.0.00	1541 Transferências de Recursos de Complementação da União ao Fundeb - VAAF
446.490,00			1.7.1.5.50.3.0.00	Transferências de Recursos de Complementação da União ao Fundeb - VAAR
446.490,00			1.7.1.5.50.3.0.00	1543 Transferências de Recursos de Complementação da União ao Fundeb - VAAR
3.388.650,00			1.7.1.6.00.0.0.00	Transferências de Recursos do Fundo Nacional de Assistência Social - FNAS
3.388.650,00			1.7.1.6.50.0.0.00	Transferências de Recursos do Fundo Nacional de Assistência Social - FNAS
3.388.650,00			1.7.1.6.50.0.1.00	Transferências de Recursos do Fundo Nacional de Assistência Social - FNAS - Principal
854.971,27			1.7.1.6.50.0.1.01	Serviços de Convivência e Fortalecimento de Vínculos
854.971,27			1.7.1.6.50.0.1.01	1660 Serviços de Convivência e Fortalecimento de Vínculos
802.453,70			1.7.1.6.50.0.1.02	Recursos do CRAS - PAIF



DIÁRIO OFICIAL

PREFEITURA MUNICIPAL DE MURITIBA - BA

Orçamento 2025
Demonstrativo da Receita Segundo sua Natureza e Fonte de Recurso

Valores expressos em R\$ (1,00)

Desdobramento	Fontes:	Categoria Econômica	Conta	Fonte de Recurso:
802.453,70			1.7.1.6.50.0.1.02	1660 Recursos do CRAS - PAIF
66.900,44			1.7.1.6.50.0.1.03	Índice de Gestão Descentralizada do SUAS - IGDSUAS
66.900,44			1.7.1.6.50.0.1.03	1660 Índice de Gestão Descentralizada do SUAS - IGDSUAS
774.740,32			1.7.1.6.50.0.1.04	Índice de Gestão Descentralizada - IGD-PBF
774.740,32			1.7.1.6.50.0.1.04	1660 Índice de Gestão Descentralizada - IGD-PBF
312.217,17			1.7.1.6.50.0.1.05	Recursos do CREAS - PAEFI
312.217,17			1.7.1.6.50.0.1.05	1660 Recursos do CREAS - PAEFI
13.661,49			1.7.1.6.50.0.1.06	Recursos do BPC na Escola
13.661,49			1.7.1.6.50.0.1.06	1660 Recursos do BPC na Escola
444.248,01			1.7.1.6.50.0.1.07	Programa Primeira Infância - CRIANÇA FELIZ
444.248,01			1.7.1.6.50.0.1.07	1660 Programa Primeira Infância - CRIANÇA FELIZ
66.567,60			1.7.1.6.50.0.1.09	Piso Básico Fixo
66.567,60			1.7.1.6.50.0.1.09	1660 Piso Básico Fixo
52.890,00			1.7.1.6.50.0.1.99	OUTRAS TRANSFERENCIA - COVID 19
52.890,00			1.7.1.6.50.0.1.99	1707 OUTRAS TRANSFERENCIA - COVID 19
3.339.568,75			1.7.1.9.00.0.0.00	Outras Transferências de Recursos da União e de suas Entidades
3.118.168,75			1.7.1.9.50.0.0.00	Outras Transferências de Recursos da União
2.877.721,04			1.7.1.9.50.0.0.02	Auxílio Financeiro da União aos Municípios
2.877.721,04			1.7.1.9.50.0.0.02	1500 Auxílio Financeiro da União aos Municípios
240.447,71			1.7.1.9.50.0.0.04	Ações de Apoio Emergencial para o Setor Cultural - LEI ALDIR BLANC
240.447,71			1.7.1.9.50.0.0.04	1719 Ações de Apoio Emergencial para o Setor Cultural - LEI ALDIR BLANC
221.400,00			1.7.1.9.99.0.0.00	Outras Transferências de Recursos da União e de suas Entidades
172.200,00			1.7.1.9.99.0.1.01	ICMS LC.87/96 (Lei Kandir)
172.200,00			1.7.1.9.99.0.1.01	1706 ICMS LC.87/96 (Lei Kandir)
49.200,00			1.7.1.9.99.0.1.02	Transferência da Política Nacional Paulo Gustavo Lei 195/2022
49.200,00			1.7.1.9.99.0.1.02	1715 Transferência da Política Nacional Paulo Gustavo Lei 195/2022
	14.628.052,08		1.7.2.0.00.0.0.00	Transferências dos Estados e do Distrito Federal e de suas Entidades
13.440.338,86			1.7.2.1.00.0.0.00	Participação na Receita dos Estados e Distrito Federal
10.549.652,07			1.7.2.1.50.0.0.00	Cota-Parte do ICMS



DIÁRIO OFICIAL

PREFEITURA MUNICIPAL DE MURITIBA - BA

Orçamento 2025

Demonstrativo da Receita Segundo sua Natureza e Fonte de Recurso

Valores expressos em R\$(1,00)

Desdobramento	Fontes	Categoria Econômica	Conta	Fonte de Recurso
10.549.652,07			1.7.2.1.50.0.0.00	1500 Cota-Parte do ICMS
2.422.291,52			1.7.2.1.51.0.0.00	Cota-Parte do IPVA
2.422.291,52			1.7.2.1.51.0.0.00	1500 Cota-Parte do IPVA
103.406,72			1.7.2.1.52.0.0.00	Cota-Parte do IPI - Municípios
103.406,72			1.7.2.1.52.0.0.00	1500 Cota-Parte do IPI - Municípios
364.988,55			1.7.2.1.53.0.0.00	Cota-Parte da CIDE
364.988,55			1.7.2.1.53.0.0.00	1750 Cota-Parte da CIDE
124.072,93			1.7.2.2.00.0.0.00	Transferências das Compensações Financeiras pela Exploração de Recursos Naturais
124.072,93			1.7.2.2.50.0.0.00	Transferência da Cota-parte da Compensação Financeira (25%)
124.072,93			1.7.2.2.50.2.0.00	Cota-parte da Compensação Financeira de Recursos Minerais - CFEM
124.072,93			1.7.2.2.50.2.0.00	1704 Cota-parte da Compensação Financeira de Recursos Minerais - CFEM
334.560,00			1.7.2.3.00.0.0.00	Transferências de Recursos do Sistema Único de Saúde - SUS
334.560,00			1.7.2.3.50.0.0.00	Transferências de Recursos do Sistema Único de Saúde - SUS
126.673,64			1.7.2.3.50.0.0.01	Saúde da Família - PSF Estado
126.673,64			1.7.2.3.50.0.0.01	1621 Saúde da Família - PSF Estado
207.886,36			1.7.2.3.50.0.0.02	Serviços de Atendimento Móvel às Urgências SAMU 192
207.886,36			1.7.2.3.50.0.0.02	1621 Serviços de Atendimento Móvel às Urgências SAMU 192
729.080,29			1.7.2.9.00.0.0.00	Outras Transferências dos Estados e Distrito Federal
729.080,29			1.7.2.9.99.0.0.00	Outras Transferências dos Estados e DF
187.205,02			1.7.2.9.99.0.0.01	Programa Estadual de Transporte Escolar - PETE
187.205,02			1.7.2.9.99.0.0.01	1569 Programa Estadual de Transporte Escolar - PETE
103.406,72			1.7.2.9.99.0.0.02	Transferência do Programa TOPA
103.406,72			1.7.2.9.99.0.0.02	1569 Transferência do Programa TOPA
262.762,19			1.7.2.9.99.0.0.03	Transferências de Recursos do FEAS
262.762,19			1.7.2.9.99.0.0.03	1661 Transferências de Recursos do FEAS
18.651,23			1.7.2.9.99.0.0.04	Transferência do FIES
18.651,23			1.7.2.9.99.0.0.04	1749 Transferência do FIES
44.667,33			1.7.2.9.99.0.0.05	Transferência do FCBA
44.667,33			1.7.2.9.99.0.0.05	1759 Transferência do FCBA



DIÁRIO OFICIAL

PREFEITURA MUNICIPAL DE MURITIBA - BA

Orçamento 2025
Demonstrativo da Receita Segundo sua Natureza e Fonte de Recurso

Valores expressos em R\$(1,00)

Desdobramento	Fontes	Categoria Econômica	Conta	Fonte de Recurso
36.900,00			1.7.2.9.99.0.0.06	Bloco Benefício Eventual - ESTADUAL
36.900,00			1.7.2.9.99.0.0.06	1661 Bloco Benefício Eventual - ESTADUAL
61.500,00			1.7.2.9.99.0.0.07	Bloco da PSEMG e PSEAC
61.500,00			1.7.2.9.99.0.0.07	1661 Bloco da PSEMG e PSEAC
13.987,80			1.7.2.9.99.0.0.08	Bloco Proteção Social Básica
13.987,80			1.7.2.9.99.0.0.08	1661 Bloco Proteção Social Básica
	45.248.025,73		1.7.5.0.00.0.0.00	Transferências de Outras Instituições Públicas
45.248.025,73			1.7.5.1.00.0.0.00	Transferências de Recursos do Fundo de Manutenção e Desenvolvimento da Educação Básica e
45.248.025,73			1.7.5.1.50.0.0.00	Transferências de Recursos do Fundo de Manutenção e Desenvolvimento da Educação Básica e
45.248.025,73			1.7.5.1.50.0.0.02	Transferências de Recursos do Fundo de Manutenção e Desenvolvimento da Educação
45.248.025,73			1.7.5.1.50.0.0.02	1540 Transferências de Recursos do Fundo de Manutenção e Desenvolvimento
		1.880.622,16	1.9.0.0.00.0.0.00	Outras Receitas Correntes
	1.155.205,06		1.9.2.0.00.0.0.00	Indenizações, Restituições e Ressarcimentos
4.130,22			1.9.2.1.00.0.0.00	Indenizações
4.130,22			1.9.2.1.99.0.0.00	Outras Indenizações
4.130,22			1.9.2.1.99.0.0.02	Outras Indenizações - Principal
4.130,22			1.9.2.1.99.0.0.02	1500 Outras Indenizações - Principal
1.151.074,84			1.9.2.2.00.0.0.00	Restituições
1.151.074,84			1.9.2.2.99.0.0.00	Outras Restituições
1.151.074,84			1.9.2.2.99.0.0.00	1500 Outras Restituições
	725.617,10		1.9.9.0.00.0.0.00	Demais Receitas Correntes
725.617,10			1.9.9.0.00.0.0.00	Outras Receitas Correntes
725.617,10			1.9.9.9.99.0.0.00	Outras Receitas
497.229,71			1.9.9.9.99.1.0.00	Outras Receitas Administradas pela RFB
497.229,71			1.9.9.9.99.1.0.11	Outras Receitas - Primárias - Principal
497.229,71			1.9.9.9.99.1.0.11	1500 Outras Receitas - Primárias - Principal
228.387,39			1.9.9.9.99.2.0.00	Outras Receitas Não Arrecadadas e Não Projetadas pela RFB - Primárias
153.574,48			1.9.9.9.99.2.0.01	Rec.da Dívida ativa não tributária de outs.rec. -



DIÁRIO OFICIAL

PREFEITURA MUNICIPAL DE MURITIBA - BA

Orçamento 2025
Demonstrativo da Receita Segundo sua Natureza e Fonte de Recurso

Valores expressos em R\$ (1,00)

Desdobramento	Fontes	Categoria Economica	Conta	Fonte de Recurso
153.574,48			1.9.9.9.99.2.0.01	1500 Rec.da Dívida ativa não tributária de outs.rec. -
74.812,91			1.9.9.9.99.2.0.11	Outras Receitas - Primárias - Principal
74.812,91			1.9.9.9.99.2.0.11	1500 Outras Receitas - Primárias - Principal
		14.742.190,75	2.0.0.0.00.0.0.00	Receitas de Capital
		35.000,00	2.1.0.0.00.0.0.00	Operações de Crédito
	35.000,00		2.1.1.0.00.0.0.00	Operações de Crédito - Mercado Interno
35.000,00			2.1.1.2.00.0.0.00	Operações de Crédito Contratuais - Mercado Interno
35.000,00			2.1.1.2.01.0.0.00	Operações de Crédito Contratuais - Mercado Interno
35.000,00			2.1.1.2.01.0.0.00	1754 Operações de Crédito Contratuais - Mercado Interno
		14.707.190,75	2.4.0.0.00.0.0.00	Transferências de Capital
	13.084.126,36		2.4.1.0.00.0.0.00	Transferências da União e de suas Entidades
13.084.126,36			2.4.1.4.00.0.0.00	Transferências de Convênios da União e de suas Entidades
7.783.669,03			2.4.1.4.01.0.0.00	Transferências de Convênios da União e de suas Entidades
7.783.669,03			2.4.1.4.01.0.0.00	1700 Transferências de Convênios da União e de suas Entidades
1.619.910,00			2.4.1.4.50.0.0.00	Transferências de Convênios da União para o Sistema Único de Saúde - SUS
1.619.910,00			2.4.1.4.50.0.0.00	1631 Transferências de Convênios da União para o Sistema Único de Saúde - SUS
3.680.547,33			2.4.1.4.51.0.0.00	Transferências de Convênios da União destinadas a Programas de Educação
3.680.547,33			2.4.1.4.51.0.0.00	1570 Transferências de Convênios da União destinadas a Programas de Educação
	1.623.084,39		2.4.2.0.00.0.0.00	Transferências dos Estados e do Distrito Federal e de suas Entidades
198.644,39			2.4.2.2.00.0.0.00	Transferências de Convênios dos Estados e DF e de suas Entidades
198.644,39			2.4.2.2.50.0.0.00	Transferências de Convênios dos Estados para o Sistema Único de Saúde - SUS
198.644,39			2.4.2.2.50.0.0.00	1632 Transferências de Convênios dos Estados para o Sistema Único de Saúde -
1.424.420,00			2.4.2.9.00.0.0.00	Outras Transferências de Recursos dos Estados
1.424.420,00			2.4.2.9.99.0.0.00	Outras Transferências de Recursos dos Estados
1.424.420,00			2.4.2.9.99.0.0.00	1701 Outras Transferências de Recursos dos Estados
		(15.304.759,64)	9.0.0.0.00.0.0.00	Deduções da Receita
		(15.304.759,64)	9.7.0.0.00.0.0.00	Dedução da Receita
(12.803.672,70)			9.7.1.1.51.1.0.00	Dedução de Receita p/Formação do FUNDEB - FPM



DIÁRIO OFICIAL

PREFEITURA MUNICIPAL DE MURITIBA - BA

Orçamento 2025
Demonstrativo da Receita Segundo sua Natureza e Fonte de Recurso

Valores expressos em R\$ (1,00)

Desdobramento	Fontes	Categoria Econômica	Conta	Fonte de Recurso
(12.803.672,70)			9.7.1.1.51.1.0.00	1500 Dedução de Receita p/Formação do FUNDEB - FPM.
(1.573,42)			9.7.1.1.52.1.1.00	Dedução de Receita p/formação do FUNDEB - ITR
(1.573,42)			9.7.1.1.52.1.1.00	1500 Dedução de Receita p/formação do FUNDEB - ITR
(7.443,47)			9.7.1.9.51.0.0.00	Dedução de Receita para Formação FUNDEB - LC 87/96
(7.443,47)			9.7.1.9.51.0.0.00	1500 Dedução de Receita para Formação FUNDEB - LC.87/96
(2.036.130,41)			9.7.2.1.50.1.1.00	Dedução de Receita p/Formação do FUNDEB-ICMS.
(2.036.130,41)			9.7.2.1.50.1.1.00	1500 Dedução de Receita p/Formação do FUNDEB-ICMS
(435.258,30)			9.7.2.1.51.1.1.00	Dedução de Receita p/Formação FUNDEB-IPVA
(435.258,30)			9.7.2.1.51.1.1.00	1500 Dedução de Receita p/Formação FUNDEB-IPVA
(20.681,34)			9.7.2.1.52.1.1.00	Dedução Receita p/Formação FUNDEB-IPi Exportação
(20.681,34)			9.7.2.1.52.1.1.00	1500 Dedução Receita p/Formação FUNDEB-IPi Exportação
				Total: 208.244.094,21



DIÁRIO OFICIAL

PREFEITURA MUNICIPAL DE MURITIBA - BA

Orçamento 2025
Resumo Geral da Despesa

Valores expressos em R\$

Código	Especificação	Elemento	Modalidade	Categoria Econômica
3.0.0.0.00.00.00.00	DESPESAS CORRENTES			166.565.536,50
3.1.0.0.00.00.00.00	PESSOAL E ENCARGOS SOCIAIS			91.981.646,50
3.1.9.0.00.00.00.00	APLICAÇÕES DIRETAS		91.626.176,50	
3.2.0.0.00.00.00.00	JUROS E ENCARGOS DA DÍVIDA			6.150,00
3.2.9.0.00.00.00.00	APLICAÇÕES DIRETAS		6.150,00	
3.3.0.0.00.00.00.00	OUTRAS DESPESAS CORRENTES			74.577.740,00
3.3.5.0.00.00.00.00	TRANSF. INSTITUIÇÕES PRIVADAS SEM FINS LUC		9.248.230,00	
3.3.9.0.00.00.00.00	APLICAÇÕES DIRETAS		65.051.530,00	
4.0.0.0.00.00.00.00	DESPESAS DE CAPITAL			41.594.917,71
4.4.0.0.00.00.00.00	INVESTIMENTOS			37.235.477,71
4.4.9.0.00.00.00.00	APLICAÇÕES DIRETAS		37.217.027,71	
4.5.0.0.00.00.00.00	INVERSÕES FINANCEIRAS			44.440,00
4.5.9.0.00.00.00.00	APLICAÇÕES DIRETAS		44.440,00	
4.6.0.0.00.00.00.00	AMORTIZAÇÃO DA DÍVIDA			4.315.000,00
4.6.9.0.00.00.00.00	APLICAÇÕES DIRETAS		4.315.000,00	
9.0.0.0.00.00.00.00	RESERVA DE CONTINGÊNCIA			83.640,00
9.9.9.0.00.00.00.00	RESERVA DE CONTINGENCIA		83.640,00	

TOTAL: 208.244.094,21




DIÁRIO OFICIAL

PREFEITURA MUNICIPAL DE MURITIBA - BA

Orçamento 2025
Despesa por Unidade

Código	Especificação	Elemento	Modalidade	Valores Expressos em R\$	
				Grupo	Categoria
UNIDADE:01001	CÂMARA MUNICIPAL DE MURITIBA				
3.0.0.0.00.00.00.00	DESPESAS CORRENTES				4.409.360,00
3.1.0.0.00.00.00.00	PESSOAL E ENCARGOS SOCIAIS			2.749.860,00	
3.1.9.0.00.00.00.00	APLICAÇÕES DIRETAS		2.749.860,00		
3.3.0.0.00.00.00.00	OUTRAS DESPESAS CORRENTES			1.659.500,00	
3.3.9.0.00.00.00.00	APLICAÇÕES DIRETAS		1.659.500,00		
4.0.0.0.00.00.00.00	DESPESAS DE CAPITAL				280.000,00
4.4.0.0.00.00.00.00	INVESTIMENTOS			280.000,00	
4.4.9.0.00.00.00.00	APLICAÇÕES DIRETAS		280.000,00		
				Total:	4.689.360,00



DIÁRIO OFICIAL

PREFEITURA MUNICIPAL DE MURITIBA - BA

Orçamento 2025
Despesa por Unidade

Valores Expressos em R\$					
Código	Especificação	Elemento	Modalidade	Grupo	Categoria
UNIDADE:02001	GABINETE DO PREFEITO				
3.0.0.0.00.00.00.00	DESPESAS CORRENTES				938.490,00
3.1.0.0.00.00.00.00	PESSOAL E ENCARGOS SOCIAIS			841.320,00	
3.1.9.0.00.00.00.00	APLICAÇÕES DIRETAS		841.320,00		
3.3.0.0.00.00.00.00	OUTRAS DESPESAS CORRENTES			97.170,00	
3.3.9.0.00.00.00.00	APLICAÇÕES DIRETAS		97.170,00		
4.0.0.0.00.00.00.00	DESPESAS DE CAPITAL				22.140,00
4.4.0.0.00.00.00.00	INVESTIMENTOS			22.140,00	
4.4.9.0.00.00.00.00	APLICAÇÕES DIRETAS		22.140,00		
				Total:	960.630,00




DIÁRIO OFICIAL

PREFEITURA MUNICIPAL DE MURITIBA - BA

Orçamento 2025
Despesa por Unidade

Código	Especificação	Elemento	Modalidade	Valores Expressos em R\$	
				Grupo	Categoria
UNIDADE:02002	CONTROLADORIA GERAL				
3.0.0.0.00.00.00.00	DESPESAS CORRENTES				466.170,00
3.1.0.0.00.00.00.00	PESSOAL E ENCARGOS SOCIAIS			377.610,00	
3.1.9.0.00.00.00.00	APLICAÇÕES DIRETAS		377.610,00		
3.3.0.0.00.00.00.00	OUTRAS DESPESAS CORRENTES			88.560,00	
3.3.9.0.00.00.00.00	APLICAÇÕES DIRETAS		88.560,00		
4.0.0.0.00.00.00.00	DESPESAS DE CAPITAL				12.300,00
4.4.0.0.00.00.00.00	INVESTIMENTOS			12.300,00	
4.4.9.0.00.00.00.00	APLICAÇÕES DIRETAS		12.300,00		
				Total:	478.470,00




DIÁRIO OFICIAL

PREFEITURA MUNICIPAL DE MURITIBA - BA

Orçamento 2025
Despesa por Unidade

Valores Expressos em R\$					
Código	Especificação	Elemento	Modalidade	Grupo	Categoria
UNIDADE:02003	PROCURADORIA GERAL DO MUNICÍPIO				
3.0.0.0.00.00.00.00	DESPESAS CORRENTES				287.820,00
3.1.0.0.00.00.00.00	PESSOAL E ENCARGOS SOCIAIS			249.690,00	
3.1.9.0.00.00.00.00	APLICAÇÕES DIRETAS		249.690,00		
3.3.0.0.00.00.00.00	OUTRAS DESPESAS CORRENTES			38.130,00	
3.3.9.0.00.00.00.00	APLICAÇÕES DIRETAS		38.130,00		
4.0.0.0.00.00.00.00	DESPESAS DE CAPITAL				12.300,00
4.4.0.0.00.00.00.00	INVESTIMENTOS			12.300,00	
4.4.9.0.00.00.00.00	APLICAÇÕES DIRETAS		12.300,00		
				Total:	300.120,00



DIÁRIO OFICIAL

PREFEITURA MUNICIPAL DE MURITIBA - BA

Orçamento 2025
Despesa por Unidade

Valores Expressos em R\$					
Código	Especificação	Elemento	Modalidade	Grupo	Categoria
UNIDADE:02004	SECRETARIA MUNICIPAL DE ADMINISTRAÇÃO				
3.0.0.0.00.00.00.00	DESPESAS CORRENTES:				9.629.670,00
3.1.0.0.00.00.00.00	PESSOAL E ENCARGOS SOCIAIS			4.675.230,00	
3.1.9.0.00.00.00.00	APLICAÇÕES DIRETAS		4.675.230,00		
3.3.0.0.00.00.00.00	OUTRAS DESPESAS CORRENTES			4.954.440,00	
3.3.9.0.00.00.00.00	APLICAÇÕES DIRETAS		4.954.440,00		
4.0.0.0.00.00.00.00	DESPESAS DE CAPITAL				2.982.750,00
4.4.0.0.00.00.00.00	INVESTIMENTOS			2.982.750,00	
4.4.9.0.00.00.00.00	APLICAÇÕES DIRETAS		2.982.750,00		
				Total:	12.612.420,00



DIÁRIO OFICIAL

PREFEITURA MUNICIPAL DE MURITIBA - BA

Orçamento 2025
Despesa por Unidade

Valores Expressos em R\$					
Código	Especificação	Elemento	Modalidade	Grupo	Categoria
UNIDADE:02005	SECRETARIA MUNICIPAL DE PLANEJAMENTO E FINANÇAS				
3.0.0.0.00.00.00.00	DESPESAS CORRENTES				1.457.550,00
3.1.0.0.00.00.00.00	PESSOAL E ENCARGOS SOCIAIS			842.550,00	
3.1.9.0.00.00.00.00	APLICAÇÕES DIRETAS		842.550,00		
3.3.0.0.00.00.00.00	OUTRAS DESPESAS CORRENTES			615.000,00	
3.3.9.0.00.00.00.00	APLICAÇÕES DIRETAS		615.000,00		
4.0.0.0.00.00.00.00	DESPESAS DE CAPITAL				59.040,00
4.4.0.0.00.00.00.00	INVESTIMENTOS			59.040,00	
4.4.9.0.00.00.00.00	APLICAÇÕES DIRETAS		59.040,00		
				Total:	1.516.590,00



DIÁRIO OFICIAL

PREFEITURA MUNICIPAL DE MURITIBA - BA

Orçamento 2025
Despesa por Unidade

Código	Especificação	Elemento	Modalidade	Valores Expressos em R\$	
				Grupo	Categoria
UNIDADE:02006	ENCARGOS GERAIS DO MUNICÍPIO				
3.0.0.0.00.00.00.00	DESPESAS CORRENTES				607.620,00
3.1.0.0.00.00.00.00	PESSOAL E ENCARGOS SOCIAIS			39.360,00	
3.1.9.0.00.00.00.00	APLICAÇÕES DIRETAS		39.360,00		
3.2.0.0.00.00.00.00	JUROS E ENCARGOS DA DÍVIDA			6.150,00	
3.2.9.0.00.00.00.00	APLICAÇÕES DIRETAS		6.150,00		
3.3.0.0.00.00.00.00	OUTRAS DESPESAS CORRENTES			562.110,00	
3.3.9.0.00.00.00.00	APLICAÇÕES DIRETAS		562.110,00		
4.0.0.0.00.00.00.00	DESPESAS DE CAPITAL				4.339.600,00
4.4.0.0.00.00.00.00	INVESTIMENTOS			24.600,00	
4.4.9.0.00.00.00.00	APLICAÇÕES DIRETAS		24.600,00		
4.6.0.0.00.00.00.00	AMORTIZAÇÃO DA DÍVIDA			4.315.000,00	
4.6.9.0.00.00.00.00	APLICAÇÕES DIRETAS		4.315.000,00		
				Total:	4.947.220,00



DIÁRIO OFICIAL

PREFEITURA MUNICIPAL DE MURITIBA - BA

Orçamento 2025
Despesa por Unidade

Valores Expressos em R\$

Código	Especificação	Elemento	Modalidade	Grupo	Categoria
UNIDADE:02007	FUNDO MUNICIPAL DE EDUCAÇÃO				
3.0.0.0.00.00.00.00	DESPESAS CORRENTES				76.035.176,50
3.1.0.0.00.00.00.00	PESSOAL E ENCARGOS SOCIAIS			57.936.536,50	
3.1.9.0.00.00.00.00	APLICAÇÕES DIRETAS		57.936.536,50		
3.3.0.0.00.00.00.00	OUTRAS DESPESAS CORRENTES			18.098.640,00	
3.3.9.0.00.00.00.00	APLICAÇÕES DIRETAS		18.098.640,00		
4.0.0.0.00.00.00.00	DESPESAS DE CAPITAL				18.391.200,00
4.4.0.0.00.00.00.00	INVESTIMENTOS			18.391.200,00	
4.4.9.0.00.00.00.00	APLICAÇÕES DIRETAS		18.391.200,00		
Total:					94.426.376,50



DIÁRIO OFICIAL

PREFEITURA MUNICIPAL DE MURITIBA - BA

Orçamento 2025
Despesa por Unidade

Valores Expressos em R\$					
Código	Especificação	Elemento	Modalidade	Grupo	Categoria
UNIDADE:02008	SECRETARIA MUNICIPAL DE OBRAS, URBANISMO E SERVIÇO				
3.0.0.0.00.00.00.00	DESPESAS CORRENTES				19.124.680,00
3.1.0.0.00.00.00.00	PESSOAL E ENCARGOS SOCIAIS			3.671.550,00	
3.1.9.0.00.00.00.00	APLICAÇÕES DIRETAS		9.671.550,00		
3.3.0.0.00.00.00.00	OUTRAS DESPESAS CORRENTES			15.453.130,00	
3.3.9.0.00.00.00.00	APLICAÇÕES DIRETAS		15.453.130,00		
4.0.0.0.00.00.00.00	DESPESAS DE CAPITAL				8.602.860,00
4.4.0.0.00.00.00.00	INVESTIMENTOS			8.602.860,00	
4.4.9.0.00.00.00.00	APLICAÇÕES DIRETAS		8.602.860,00		
				Total:	27.727.540,00




DIÁRIO OFICIAL

PREFEITURA MUNICIPAL DE MURITIBA - BA

Orçamento 2025
Despesa por Unidade

Valores Expressos em R\$					
Código	Especificação	Elemento	Modalidade	Grupo	Categoria
UNIDADE:02000	CONSÓRCIOS PÚBLICOS				
3.0.0.0.00.00.00.00	DESPESAS CORRENTES				78.720,00
3.1.0.0.00.00.00.00	PESSOAL E ENCARGOS SOCIAIS			38.130,00	
3.3.0.0.00.00.00.00	OUTRAS DESPESAS CORRENTES			40.590,00	
4.0.0.0.00.00.00.00	DESPESAS DE CAPITAL				18.450,00
4.4.0.0.00.00.00.00	INVESTIMENTOS			18.450,00	
				Total:	97.170,00



DIÁRIO OFICIAL

PREFEITURA MUNICIPAL DE MURITIBA - BA

Orçamento 2025
Despesa por Unidade

Valores Expressos em R\$					
Código	Especificação	Elemento	Modalidade	Grupo	Categoria
UNIDADE:02010	SECRETARIA MUNICIPAL DE CULTURA, DESPORTO E LAZER				
3.0.0.0.00.00.00.00	DESPESAS CORRENTES				8.595.120,00
3.1.0.0.00.00.00.00	PESSOAL E ENCARGOS SOCIAIS			621.150,00	
3.1.9.0.00.00.00.00	APLICAÇÕES DIRETAS		621.150,00		
3.3.0.0.00.00.00.00	OUTRAS DESPESAS CORRENTES			7.973.970,00	
3.3.5.0.00.00.00.00	TRANSF. INSTITUIÇÕES PRIVADAS SEM FINS LUCRATIV		210.220,00		
3.3.9.0.00.00.00.00	APLICAÇÕES DIRETAS		7.763.750,00		
4.0.0.0.00.00.00.00	DESPESAS DE CAPITAL				1.351.417,71
4.4.0.0.00.00.00.00	INVESTIMENTOS			1.341.417,71	
4.4.9.0.00.00.00.00	APLICAÇÕES DIRETAS		1.341.417,71		
4.5.0.0.00.00.00.00	INVERSÕES FINANCEIRAS			10.000,00	
4.5.9.0.00.00.00.00	APLICAÇÕES DIRETAS		10.000,00		
				Total:	9.946.537,71




DIÁRIO OFICIAL

PREFEITURA MUNICIPAL DE MURITIBA - BA

Orçamento 2025
Despesa por Unidade

Valores Expressos em R\$					
Código	Especificação	Elemento	Modalidade	Grupo	Categoria
UNIDADE:02011	SECRETARIA MUNICIPAL DE DESENVOLVIMENTO ECONOMICO,				
3.0.0.0.00.00.00.00	DESPESAS CORRENTES				1.034.430,00
3.1.0.0.00.00.00.00	PESSOAL E ENCARGOS SOCIAIS			573.180,00	
3.1.9.0.00.00.00.00	APLICAÇÕES DIRETAS		573.180,00		
3.3.0.0.00.00.00.00	OUTRAS DESPESAS CORRENTES			461.250,00	
3.3.9.0.00.00.00.00	APLICAÇÕES DIRETAS		461.250,00		
4.0.0.0.00.00.00.00	DESPESAS DE CAPITAL				138.990,00
4.4.0.0.00.00.00.00	INVESTIMENTOS			138.990,00	
4.4.9.0.00.00.00.00	APLICAÇÕES DIRETAS		138.990,00		
Total:					1.173.420,00



DIÁRIO OFICIAL

PREFEITURA MUNICIPAL DE MURITIBA - BA

Orçamento 2025
Despesa por Unidade

Valores Expressos em R\$					
Código	Especificação	Elemento	Modalidade	Grupo	Categoria
UNIDADE:02012	SECRETARIA MUNICIPAL DE DESENVOLVIMENTO RURAL E ME				
3.0.0.0.00.00.00.00	DESPESAS CORRENTES				2.412.030,00
3.1.0.0.00.00.00.00	PESSOAL E ENCARGOS SOCIAIS			998.760,00	
3.1.9.0.00.00.00.00	APLICAÇÕES DIRETAS		998.760,00		
3.3.0.0.00.00.00.00	OUTRAS DESPESAS CORRENTES			1.413.270,00	
3.3.9.0.00.00.00.00	APLICAÇÕES DIRETAS		1.413.270,00		
4.0.0.0.00.00.00.00	DESPESAS DE CAPITAL				691.260,00
4.4.0.0.00.00.00.00	INVESTIMENTOS			656.820,00	
4.4.9.0.00.00.00.00	APLICAÇÕES DIRETAS		656.820,00		
4.5.0.0.00.00.00.00	INVERSÕES FINANCEIRAS			34.440,00	
4.5.9.0.00.00.00.00	APLICAÇÕES DIRETAS		34.440,00		
Total:					3.103.290,00



DIÁRIO OFICIAL

PREFEITURA MUNICIPAL DE MURITIBA - BA

Orçamento 2025
Despesa por Unidade

Valores Expressos em R\$

Código	Especificação	Elemento	Modalidade	Grupo	Categoria
UNIDADE:02900	RESERVA DE CONTINGÊNCIA				
9.0.0.0.00.00.00.00	RESERVA DE CONTINGÊNCIA.				83.640,00
9.9.9.00.00.00.00	RESERVA DE CONTINGENCIA.		83.640,00		
Total:					83.640,00



DIÁRIO OFICIAL

PREFEITURA MUNICIPAL DE MURITIBA - BA

Orçamento 2025
Despesa por Unidade

Código	Especificação	Elemento	Modalidade	Valores Expressos em R\$	
				Grupo	Categoria
UNIDADE:03001	FUNDO MUNICIPAL DE SAÚDE				
3.0.0.0.00.00.00.00	DESPESAS CORRENTES				33.664.670,00
3.1.0.0.00.00.00.00	PESSOAL E ENCARGOS SOCIAIS			14.866.140,00	
3.1.9.0.00.00.00.00	APLICAÇÕES DIRETAS		14.866.140,00		
3.3.0.0.00.00.00.00	OUTRAS DESPESAS CORRENTES			18.798.530,00	
3.3.5.0.00.00.00.00	TRANSF. INSTITUIÇÕES PRIVADAS SEM FINS LUCRATIV		9.010.960,00		
3.3.9.0.00.00.00.00	APLICAÇÕES DIRETAS		9.787.580,00		
4.0.0.0.00.00.00.00	DESPESAS DE CAPITAL				4.054.240,00
4.4.0.0.00.00.00.00	INVESTIMENTOS			4.054.240,00	
4.4.9.0.00.00.00.00	APLICAÇÕES DIRETAS		4.054.240,00		
				Total:	37.718.910,00



DIÁRIO OFICIAL

PREFEITURA MUNICIPAL DE MURITIBA - BA

Orçamento 2025
Despesa por Unidade

Valores Expressos em R\$					
Código	Especificação	Elemento	Modalidade	Grupo	Categoria
UNIDADE:03002	CONSÓRCIO PÚBLICO				
3.0.0.0.00.00.00.00	DESPESAS CORRENTES				554.730,00
3.1.0.0.00.00.00.00	PESSOAL E ENCARGOS SOCIAIS			317.940,00	
3.3.0.0.00.00.00.00	OUTRAS DESPESAS CORRENTES			237.390,00	
				Total:	554.730,00



DIÁRIO OFICIAL

PREFEITURA MUNICIPAL DE MURITIBA - BA

Orçamento 2025
Despesa por Unidade

Valores Expressos em R\$					
Código	Especificação	Elemento	Modalidade	Grupo	Categoria
UNIDADE:04001	FUNDO MUNICIPAL DE ASSISTÊNCIA SOCIAL				
3.0.0.0.00.00.00.00	DESPESAS CORRENTES				6.719.490,00
3.1.0.0.00.00.00.00	PESSOAL E ENCARGOS SOCIAIS			3.025.800,00	
3.1.9.0.00.00.00.00	APLICAÇÕES DIRETAS		3.025.800,00		
3.3.0.0.00.00.00.00	OUTRAS DESPESAS CORRENTES			3.693.690,00	
3.3.5.0.00.00.00.00	TRANSF. INSTITUIÇÕES PRIVADAS SEM FINS LUCRATIV		20.910,00		
3.3.9.0.00.00.00.00	APLICAÇÕES DIRETAS		3.672.780,00		
4.0.0.0.00.00.00.00	DESPESAS DE CAPITAL				447.720,00
4.4.0.0.00.00.00.00	INVESTIMENTOS			447.720,00	
4.4.9.0.00.00.00.00	APLICAÇÕES DIRETAS		447.720,00		
Total:					7.167.210,00



DIÁRIO OFICIAL

PREFEITURA MUNICIPAL DE MURITIBA - BA

Orçamento 2025
Despesa por Unidade

Valores Expressos em R\$					
Código	Especificação	Elemento	Modalidade	Grupo	Categoria
UNIDADE:04002	FUNDO MUNICIPAL DA INFÂNCIA E DO ADOLESCENTE				
2.8.0.0.00.00.00.00	DESPESAS CORRENTES				322.260,00
3.1.0.0.00.00.00.00	PESSOAL E ENCARGOS SOCIAIS			157.440,00	
3.1.9.0.00.00.00.00	APLICAÇÕES DIRETAS		157.440,00		
3.3.0.0.00.00.00.00	OUTRAS DESPESAS CORRENTES			164.820,00	
3.3.5.0.00.00.00.00	TRANSF. INSTITUIÇÕES PRIVADAS SEM FINS LUCRATIV		6.150,00		
3.3.9.0.00.00.00.00	APLICAÇÕES DIRETAS		158.670,00		
4.0.0.0.00.00.00.00	DESPESAS DE CAPITAL				13.530,00
4.4.0.0.00.00.00.00	INVESTIMENTOS			13.530,00	
4.4.9.0.00.00.00.00	APLICAÇÕES DIRETAS		13.530,00		
				Total:	338.790,00



DIÁRIO OFICIAL

PREFEITURA MUNICIPAL DE MURITIBA - BA

Orçamento 2025
Despesa por Unidade

Valores Expressos em R\$					
Código	Especificação	Elemento	Modalidade	Grupo	Categoria
UNIDADE:04003	FUNDO MUNICIPAL DE HABITAÇÃO DE INTERESSE SOCIAL				
3.0.0.0.00.00.00.00	DESPESAS CORRENTES				227.550,00
3.3.9.0.00.00.00.00	OUTRAS DESPESAS CORRENTES			227.550,00	
3.3.9.0.00.00.00.00	APLICAÇÕES DIRETAS		227.550,00		
4.0.0.0.00.00.00.00	DESPESAS DE CAPITAL				177.120,00
4.4.0.0.00.00.00.00	INVESTIMENTOS			177.120,00	
4.4.9.0.00.00.00.00	APLICAÇÕES DIRETAS		177.120,00		
				Total:	404.670,00
				Total Geral:	R\$208.244.094,21



DIÁRIO OFICIAL

PREFEITURA MUNICIPAL DE MURITIBA - BA

Orçamento 2025
ORÇAMENTO FISCAL

Valores expressos em R\$

Código	Especificação	Atividade	Projeto	Operações Especiais	Total Fixado
01.000.000.0.000	LEGISLATIVA	4.387.360,00	302.000,00		4.689.360,00
01.031.000.0.000	Ação Legislativa	4.387.360,00	302.000,00		4.689.360,00
01.031.001.0.000	PROGRAMA DE GESTÃO DA AÇÃO LEGISLATIVA	4.387.360,00	302.000,00		4.689.360,00
01.031.001.1.001	REFORMA E AMPLIAÇÃO DO PRÉDIO DA CÂMARA		110.000,00		110.000,00
01.031.001.1.002	AQUISIÇÃO DE VEÍCULOS E EQUIPAMENTOS		170.000,00		170.000,00
01.031.001.1.003	CAPACITAÇÃO E QUALIFICAÇÃO DE VEREADORES E FUNCIONÁRIOS		22.000,00		22.000,00
01.031.001.2.001	MANUTENÇÃO E CONSERVAÇÃO DO PRÉDIO DA CÂMARA	70.000,00			70.000,00
01.031.001.4.001	ADMINISTRAÇÃO DOS SERVIÇOS DO PLENÁRIO	1.370.360,00			1.370.360,00
01.031.001.4.002	MANUTENÇÃO DOS SERVIÇOS DA SECRETARIA DA CÂMARA	2.759.000,00			2.759.000,00
01.031.001.4.003	MANUTENÇÃO DO CONTROLE INTERNO	188.000,00			188.000,00
04.000.000.0.000	ADMINISTRAÇÃO	14.457.420,00			14.457.420,00
04.092.000.0.000	Representação Judicial e Extrajudicial	300.120,00			300.120,00
04.092.010.0.000	PROGRAMA DE GESTÃO ADMINISTRATIVA, FINANCEIRA E PLANEJAMENTO	300.120,00			300.120,00
04.092.010.4.006	GESTÃO DAS AÇÕES TÉCNICAS E ADMINISTRATIVAS DA PROCURADORIA	300.120,00			300.120,00
04.122.000.0.000	Administração Geral	13.607.490,00			13.607.490,00
04.122.008.0.000	PROGRAMA DE GESTÃO E FOMENTO AO DESENVOLVIMENTO ECONÔMICO	1.004.910,00			1.004.910,00
04.122.008.4.014	GESTÃO DAS AÇÕES TÉCNICAS E ADMINISTRATIVAS DA SECRETARIA MUNICIPAL	1.004.910,00			1.004.910,00
04.122.010.0.000	PROGRAMA DE GESTÃO ADMINISTRATIVA, FINANCEIRA E PLANEJAMENTO	12.602.580,00			12.602.580,00
04.122.010.2.003	READEQUAÇÃO E MANUTENÇÃO DE PRÉDIOS PÚBLICOS	3.404.640,00			3.404.640,00
04.122.010.4.004	GESTÃO DAS AÇÕES ADMINISTRATIVAS DO GABINETE DO PREFEITO	960.630,00			960.630,00
04.122.010.4.007	GESTÃO DAS AÇÕES TÉCNICAS E ADMINISTRATIVAS DA SECRETARIA MUNICIPAL	6.792.060,00			6.792.060,00
04.122.010.4.008	GESTÃO DAS AÇÕES TÉCNICAS E ADMINISTRATIVAS DA SECRETARIA MUNICIPAL	1.445.250,00			1.445.250,00
04.124.000.0.000	Controle Interno	478.470,00			478.470,00
04.124.010.0.000	PROGRAMA DE GESTÃO ADMINISTRATIVA, FINANCEIRA E PLANEJAMENTO	478.470,00			478.470,00
04.124.010.4.005	GESTÃO DAS AÇÕES TÉCNICAS E ADMINISTRATIVAS DA CONTROLADORIA	478.470,00			478.470,00
04.129.000.0.000	Administração de Receitas	71.340,00			71.340,00
04.129.010.0.000	PROGRAMA DE GESTÃO ADMINISTRATIVA, FINANCEIRA E PLANEJAMENTO	71.340,00			71.340,00
04.129.010.2.004	AÇÕES DE EFICIENTIZAÇÃO E AMPLIAÇÃO DA ARRECADAÇÃO TRIBUTÁRIA	71.340,00			71.340,00
06.000.000.0.000	SEGURANÇA PÚBLICA	2.415.720,00			2.415.720,00
06.122.000.0.000	Administração Geral	2.415.720,00			2.415.720,00
06.122.007.0.000	PROGRAMA DE GESTÃO DA INFRAESTRUTURA E SERVIÇOS PÚBLICOS	2.415.720,00			2.415.720,00
06.122.007.2.149	MANUTENÇÃO DA GUARDA MUNICIPAL	2.415.720,00			2.415.720,00




DIÁRIO OFICIAL

PREFEITURA MUNICIPAL DE MURITIBA - BA

Orçamento 2025
ORÇAMENTO FISCAL

Valores expressos em R\$

Código	Especificação	Atividade	Projeto	Operações Especiais	Total Fixado
08.000.000.0.000	ASSISTÊNCIA SOCIAL	1.217.700,00			1.217.700,00
08.243.000.0.000	Assistência à Criança e ao Adolescente	966.780,00			966.780,00
08.243.004.0.000	PROGRAMA DE GESTÃO DA ASSISTÊNCIA SOCIAL	966.780,00			966.780,00
08.243.004.2.000	GESTÃO DO PROGRAMA PRIMEIRA INFÂNCIA - CRIANÇA FELIZ	966.780,00			966.780,00
08.244.000.0.000	Assistência Comunicação	250.920,00			250.920,00
08.244.004.0.000	PROGRAMA DE GESTÃO DA ASSISTÊNCIA SOCIAL	250.920,00			250.920,00
08.244.004.2.063	PROGRAMA BPC NA ESCOLA	70.110,00			70.110,00
08.244.004.2.085	AÇÕES DO FMAS NO ENFRENTAMENTO E COMBATE AO COVID-19	134.070,00			134.070,00
08.244.004.2.143	EXECUÇÃO CONVENIO COM APAE	46.740,00			46.740,00
10.000.000.0.000	SAÚDE	1.244.760,00			1.244.760,00
10.301.000.0.000	Atenção Básica	526.440,00			526.440,00
10.301.003.0.000	PROGRAMA DE GESTÃO DA SAÚDE	526.440,00			526.440,00
10.301.003.2.061	PROGRAMA DE SAÚDE NA ESCOLA - PSE	51.660,00			51.660,00
10.301.003.2.062	SERVIÇO DE SAÚDE BUCAI	239.850,00			239.850,00
10.301.003.2.086	MANUTENÇÃO DO NÚCLEO DE APOIO À SAÚDE DA FAMÍLIA - NASF	18.450,00			18.450,00
10.301.003.2.087	APOIO AO TRATAMENTO FORA DO DOMICÍLIO	216.480,00			216.480,00
10.305.000.0.000	Vigilância Epidemiológica	718.320,00			718.320,00
10.305.003.0.000	PROGRAMA DE GESTÃO DA SAÚDE	718.320,00			718.320,00
10.305.003.2.084	Ações de Enfrentamento e Combate ao COVID-19	718.320,00			718.320,00
11.000.000.0.000	TRABALHO	99.630,00	68.880,00		168.510,00
11.334.000.0.000	Fomento ao Trabalho	99.630,00	68.880,00		168.510,00
11.334.008.0.000	PROGRAMA DE GESTÃO E FOMENTO AO DESENVOLVIMENTO ECONÔMICO	99.630,00	68.880,00		168.510,00
11.334.008.1.042	IMPLANTAÇÃO E READEQUAÇÃO DE INFRAESTRUTURA VOLTADA AO FOMENTO DA INDÚSTRIA, COMÉRCIO E ABASTECIMENTO		68.880,00		68.880,00
11.334.008.2.051	AÇÕES DE SUPORTE À INDÚSTRIA, COMÉRCIO, BENS E SERVIÇOS	99.630,00			99.630,00
12.000.000.0.000	EDUCAÇÃO	73.848.476,50	20.577.900,00		94.426.376,50
12.122.000.0.000	Administração Geral	3.550.100,00			3.550.100,00
12.122.002.0.000	PROGRAMA DE GESTÃO DA EDUCAÇÃO	3.550.100,00			3.550.100,00
12.122.002.4.009	GESTÃO DAS AÇÕES TÉCNICAS E ADMINISTRATIVAS DA SECRETARIA MUNICIPAL	3.550.100,00			3.550.100,00
12.128.000.0.000	Formação de Recursos Humanos		126.690,00		126.690,00
12.128.002.0.000	PROGRAMA DE GESTÃO DA EDUCAÇÃO		126.690,00		126.690,00
12.128.002.1.015	CAPACITAÇÃO, QUALIFICAÇÃO E FORMAÇÃO DOS PROFISSIONAIS DA EDUCAÇÃO		126.690,00		126.690,00
12.306.000.0.000	Alimentação e Nutrição	1.397.280,00			1.397.280,00
12.306.002.0.000	PROGRAMA DE GESTÃO DA EDUCAÇÃO	1.397.280,00			1.397.280,00
12.306.002.2.008	DISPONIBILIZAÇÃO DE ALIMENTAÇÃO ESCOLAR PARA ALUNOS DA REDE PÚBLICA DE ENSINO	1.397.280,00			1.397.280,00
12.361.000.0.000	Ensino Fundamental	49.565.650,00	9.547.260,00		59.112.910,00
12.361.002.0.000	PROGRAMA DE GESTÃO DA EDUCAÇÃO	49.565.650,00	9.547.260,00		59.112.910,00



DIÁRIO OFICIAL

PREFEITURA MUNICIPAL DE MURITIBA - BA

Orçamento 2025
ORÇAMENTO FISCAL

Valores expressos em R\$

Código	Especificação	Atividade	Projeto	Operações Especiais	Total Fixado
12.361.002.1.009	AQUISIÇÃO DE VEÍCULOS		1.105.770,00		1.105.770,00
12.361.002.1.010	AQUISIÇÃO DE EQUIPAMENTOS PARA REDE PÚBLICA DE ENSINO		120.540,00		120.540,00
12.361.002.1.012	CONSTRUÇÃO, AMPLIAÇÃO E REFORMA DE UNIDADES DO ENSINO FUNDAMENTAL		5.440.290,00		5.440.290,00
12.361.002.1.013	CONSTRUÇÃO DE QUADRAS E COBERTURA DE QUADRAS NAS ESCOLAS		108.240,00		108.240,00
12.361.002.1.014	AQUISIÇÃO E DISTRIBUIÇÃO DE LIVROS E MATERIAL DIDÁTICO AOS ALUNOS		1.355.460,00		1.355.460,00
12.361.002.1.049	CONSTRUÇÃO, AMPLIAÇÃO E REFORMA DE UNIDADES ESCOLARES		858.540,00		858.540,00
12.361.002.1.050	CONSTRUÇÃO DE COMPLEXO EDUCACIONAL DE ARTE, TECNOLOGIA, ESPORTE E LAZER		246.000,00		246.000,00
12.361.002.1.054	IMPLANTAÇÃO DA EDUCAÇÃO EM TEMPO INTEGRAL NAS UNIDADES ESCOLARES		86.100,00		86.100,00
12.361.002.1.055	CRIAÇÃO DE SALAS PARA INCETIVO A LEITURA NAS UNIDADE DE ENSINO		55.350,00		55.350,00
12.361.002.2.007	MANUTENÇÃO DO VETOR DISCIPLINAR DA POLICIA MILITAR NAS ESCOLAS		170.970,00		170.970,00
12.361.002.2.009	DISPONIBILIZAÇÃO DE TRANSPORTE ESCOLAR PARA ALUNOS DA REDE PÚBLICA DE ENSINO	6.831.580,00			6.831.580,00
12.361.002.2.010	AÇÕES DO PROGRAMA DINHEIRO DIRETO NA ESCOLA	19.680,00			19.680,00
12.361.002.2.011	DESENVOLVIMENTO DE AÇÕES CÍVICO CULTURAIS NO ENSINO FUNDAMENTAL	95.000,00			95.000,00
12.361.002.2.015	FUNCIONAMENTO DOS CONSELHOS LIGADOS À EDUCAÇÃO	25.830,00			25.830,00
12.361.002.2.070	GESTÃO DAS AÇÕES DO ENSINO FUNDAMENTAL - 30%	13.971.300,00			13.971.300,00
12.361.002.2.071	GESTÃO DAS AÇÕES DO ENSINO FUNDAMENTAL - 70%	28.452.360,00			28.452.360,00
12.361.002.2.087	FORTEALECIMENTO E PROMOÇÃO DE PRÁTICAS ESPORTIVAS NAS UNIDADES ESCOLARES	68.880,00			68.880,00
12.361.002.2.088	INCETIVO ÀS ATIVIDADES MUSICAIS, CÊNICAS E VISUAIS NAS UNIDADES ESCOLARES	49.200,00			49.200,00
12.361.002.2.148	MANUTENÇÃO E CONSERVAÇÃO DE PRÉDIOS ESCOLARES	51.820,00			51.820,00
12.363.000.0.000	Ensino Profissional		955.710,00		955.710,00
12.363.002.0.000	PROGRAMA DE GESTÃO DA EDUCAÇÃO		955.710,00		955.710,00
12.363.002.1.052	IMPLANTAÇÃO DE INSTITUTO EDUCACIONAL COM ENSINO PROFISSIONALIZANTE		341.940,00		341.940,00
12.363.002.1.059	CONSTRUÇÃO E IMPLANTAÇÃO DA ESCOLA AGROTÉCNICA		613.770,00		613.770,00
12.364.000.0.000	Ensino Superior	156.210,00			156.210,00
12.364.002.0.000	PROGRAMA DE GESTÃO DA EDUCAÇÃO	156.210,00			156.210,00
12.364.002.2.089	DISPONIBILIZAÇÃO DE TRANSPORTE PARA ALUNOS UNIVERSITÁRIOS	156.210,00			156.210,00
12.365.000.0.000	Educação Infantil	9.245.910,00	9.948.240,00		19.194.150,00
12.365.002.0.000	PROGRAMA DE GESTÃO DA EDUCAÇÃO	9.245.910,00	9.948.240,00		19.194.150,00
12.365.002.1.011	CONSTRUÇÃO, AMPLIAÇÃO E REFORMA DE UNIDADES DO ENSINO INFANTIL		9.948.240,00		9.948.240,00
12.365.002.2.072	GESTÃO DAS AÇÕES DO ENSINO INFANTIL - 30%	3.463.680,00			3.463.680,00
12.365.002.2.073	GESTÃO DAS AÇÕES DO ENSINO INFANTIL - 70%	5.782.230,00			5.782.230,00



DIÁRIO OFICIAL

PREFEITURA MUNICIPAL DE MURITIBA - BA

Orçamento: 2025
ORÇAMENTO FISCAL

Valores expressos em R\$

Código	Especificação	Atividade	Projeto	Operações Especiais	Total Fixado
12.366.000.0.000	Educação de Jovens e Adultos	9.542.186,50			9.542.186,50
12.366.002.0.000	PROGRAMA DE GESTÃO DA EDUCAÇÃO	9.542.186,50			9.542.186,50
12.366.002.2.074	GESTÃO DAS AÇÕES DO ENSINO DE JOVENS E ADULTOS - 30%	2.593.516,50			2.593.516,50
12.366.002.2.075	GESTÃO DAS AÇÕES DO ENSINO DE JOVENS E ADULTOS - 70%	6.769.090,00			6.769.090,00
12.366.002.2.145	EXECUÇÃO DO PROGRAMA DE INCENTIVO A EDUCAÇÃO DE JOVENS E ADULTOS - LEI Nº 1.131/2019	179.580,00			179.580,00
12.367.000.0.000	Educação Especial	391.140,00			391.140,00
12.367.002.0.000	PROGRAMA DE GESTÃO DA EDUCAÇÃO	391.140,00			391.140,00
12.367.002.2.076	GESTÃO DAS AÇÕES DA EDUCAÇÃO ESPECIAL - 30%	75.030,00			75.030,00
12.367.002.2.077	GESTÃO DAS AÇÕES DA EDUCAÇÃO ESPECIAL - 70%	164.820,00			164.820,00
12.367.002.2.142	EXECUÇÃO CONVENIO COM APAE	151.290,00			151.290,00
13.000.000.0.000	CULTURA	6.900.977,71	488.310,00		7.389.287,71
13.122.000.0.000	Administração Geral	977.850,00			977.850,00
13.122.005.0.000	PROGRAMA DE GESTÃO DA CULTURA, ESPORTE E LAZER	977.850,00			977.850,00
13.122.005.2.050	FUNCIONAMENTO DOS CONSELHOS MUNICIPAIS LIGADOS À CULTURA, ESPORTE E LAZER	39.360,00			39.360,00
13.122.005.4.013	GESTÃO DAS AÇÕES TÉCNICAS E ADMINISTRATIVAS DA SECRETARIA MUNICIPAL	938.490,00			938.490,00
13.392.000.0.000	Difusão Cultural	5.923.127,71	488.310,00		6.411.437,71
13.392.005.0.000	PROGRAMA DE GESTÃO DA CULTURA, ESPORTE E LAZER	5.923.127,71	488.310,00		6.411.437,71
13.392.005.1.039	CONSTRUÇÃO DE ESPAÇO CULTURAL		407.130,00		407.130,00
13.392.005.1.040	CONSTRUÇÃO E REFORMA DE BIBLIOTECA PÚBLICA		81.180,00		81.180,00
13.392.005.2.047	REALIZAÇÃO DE FESTAS E EVENTOS CÍVICOS E POPULARES	5.246.030,00			5.246.030,00
13.392.005.2.048	FOMENTO ÀS ATIVIDADES MUSICAIS, CÊNICAS E VISUAIS	196.800,00			196.800,00
13.392.005.2.049	MANUTENÇÃO E REQUALIFICAÇÃO DA BIBLIOTECA E ESPAÇOS CULTURAIS	190.650,00			190.650,00
13.392.005.2.091	EXECUÇÃO DAS AÇÕES DA LEI PAULO GUSTAVO	49.200,00			49.200,00
13.392.005.2.150	EXECUÇÃO ESPECIAL DAS AÇÕES DA LEI ALDIR BLANC	240.447,71			240.447,71
15.000.000.0.000	URBANISMO	16.976.940,00	10.117.150,00		27.094.090,00
15.122.000.0.000	Administração Geral	8.236.240,00			8.236.240,00
15.122.007.0.000	PROGRAMA DE GESTÃO DA INFRAESTRUTURA E SERVIÇOS PÚBLICOS	8.236.240,00			8.236.240,00
15.122.007.4.012	GESTÃO DAS AÇÕES TÉCNICAS E ADMINISTRATIVAS DA SECRETARIA MUNICIPAL	8.236.240,00			8.236.240,00
15.451.000.0.000	Infra-Estrutura Urbana	1.232.460,00	7.789.830,00		9.022.290,00
15.451.007.0.000	PROGRAMA DE GESTÃO DA INFRAESTRUTURA E SERVIÇOS PÚBLICOS	1.232.460,00	7.789.830,00		9.022.290,00
15.451.007.1.028	AQUISIÇÃO DE VEÍCULOS E EQUIPAMENTOS PARA ESTRUTURAR OS SERVIÇOS PÚBLICOS E DE INFRAESTRUTURA		145.140,00		145.140,00
15.451.007.1.029	PAVIMENTAÇÃO, CALÇAMENTO E DRENAGEM DE VIAS PÚBLICAS		5.900.390,00		5.900.390,00
15.451.007.1.030	CONSTRUÇÃO E READEQUAÇÃO DE PRAÇAS, PARQUES, PONTES, JARDINS, MERCADOS, CEMITÉRIOS E ESPAÇOS PÚBLICOS		921.430,00		921.430,00



DIÁRIO OFICIAL

PREFEITURA MUNICIPAL DE MURITIBA - BA

Orçamento: 2025
ORÇAMENTO FISCAL

Valores expressos em R\$

Código	Especificação	Atividade	Projeto	Operações Especiais	Total Fixado
15.451.007.1.033	URBANIZAÇÃO DE ASSENTAMENTOS		114.390,00		114.390,00
15.451.007.1.034	URBANIZAÇÃO NO ENTORNO DA RODOVIÁRIA		708.480,00		708.480,00
15.451.007.2.040	MANUTENÇÃO E READEQUAÇÃO DA INFRAESTRUTURA URBANA	1.201.710,00			1.201.710,00
15.451.007.2.092	MANUTENÇÃO DO TERMINAL RODOVIÁRIO	30.750,00			30.750,00
15.452.000.0.000	Serviços Urbanos	7.508.240,00	2.327.320,00		9.835.560,00
15.452.007.0.000	PROGRAMA DE GESTÃO DA INFRAESTRUTURA E SERVIÇOS PÚBLICOS	7.508.240,00	2.327.320,00		9.835.560,00
15.452.007.1.035	REQUALIFICAÇÃO, AMPLIAÇÃO E MANUTENÇÃO DO SISTEMA DE ILUMINAÇÃO PÚBLICA		2.327.320,00		2.327.320,00
15.452.007.2.041	GESTÃO DOS SERVIÇOS DE TRANSPORTE E TRÂNSITO	22.140,00			22.140,00
15.452.007.2.042	SERVIÇOS DE LIMPEZA URBANA E COLETA SELETIVA DE RESÍDUOS SÓLIDOS	3.475.980,00			3.475.980,00
15.452.007.2.043	MANUTENÇÃO DE PRAÇAS, PARQUES, JARDINS, MERCADOS E CEMITÉRIOS	1.059.030,00			1.059.030,00
15.452.007.2.044	MANUTENÇÃO E CONSERVAÇÃO DE VIAS PÚBLICAS E ESTRADAS VICINAIS	2.951.090,00			2.951.090,00
16.000.000.0.000	HABITAÇÃO	24.600,00	380.070,00		404.670,00
16.482.000.0.000	Habitação Urbana	24.600,00	380.070,00		404.670,00
16.482.006.0.000	PROGRAMA DE GESTÃO DE HABITAÇÃO DE INTERESSE SOCIAL	24.600,00	380.070,00		404.670,00
16.482.006.1.025	CONSTRUÇÃO DE UNIDADES HABITACIONAIS DE INTERESSE SOCIAL		201.720,00		201.720,00
16.482.006.1.026	REFORMAS E MELHORIAS HABITACIONAIS		178.350,00		178.350,00
16.482.006.2.038	FUNCIONAMENTO DO CONSELHO DE HABITAÇÃO DE INTERESSE SOCIAL	24.600,00			24.600,00
17.000.000.0.000	SANEAMENTO		633.450,00		633.450,00
17.512.000.0.000	Saneamento Básico Urbano		633.450,00		633.450,00
17.512.007.0.000	PROGRAMA DE GESTÃO DA INFRAESTRUTURA E SERVIÇOS PÚBLICOS		633.450,00		633.450,00
17.512.007.1.031	EXECUÇÃO DE OBRAS DE MELHORIAS SANITÁRIAS DOMICILIARES		424.350,00		424.350,00
17.512.007.1.032	AMPLIAÇÃO DA REDE DE ESGOTAMENTO SANITÁRIO		209.100,00		209.100,00
18.000.000.0.000	GESTÃO AMBIENTAL	174.660,00	233.700,00		408.360,00
18.541.000.0.000	Preseiva e Conservação Ambiental	174.660,00	233.700,00		408.360,00
18.541.009.0.000	PROGRAMA DE GESTÃO DA AGRICULTURA E MEIO AMBIENTE	174.660,00	233.700,00		408.360,00
18.541.009.1.047	CONSTRUÇÃO, IMPLANTAÇÃO E READEQUAÇÃO DE ESTRUTURAS VINCULADAS A AGRICULTURA E AO MEIO AMBIENTE		233.700,00		233.700,00
18.541.009.2.057	GESTÃO DE AÇÕES DE PRESERVAÇÃO, CONSERVAÇÃO E RECUPERAÇÃO DO MEIO AMBIENTE	125.460,00			125.460,00
18.541.009.2.065	GESTÃO DE RESÍDUOS SÓLIDOS E COOPERATIVAS DE RECICLAGEM	49.200,00			49.200,00
20.000.000.0.000	AGRICULTURA	2.340.690,00	354.240,00		2.694.930,00
20.122.000.0.000	Administração Geral	2.003.670,00	136.530,00		2.140.200,00
20.122.009.0.000	PROGRAMA DE GESTÃO DA AGRICULTURA E MEIO AMBIENTE	2.003.670,00	136.530,00		2.140.200,00



DIÁRIO OFICIAL

PREFEITURA MUNICIPAL DE MURITIBA - BA

Orçamento 2025
ORÇAMENTO FISCAL

Valores expressos em R\$

Código	Especificação	Atividade	Projeto	Operações Especiais	Total Fixado
20.122.009.1.044	AQUISIÇÃO DE VEÍCULOS E EQUIPAMENTOS		136.530,00		136.530,00
20.122.009.2.055	FUNCIONAMENTO DOS CONSELHOS LIGADOS A AGRICULTURA FAMILIAR E MEIO AMBIENTE	33.210,00			33.210,00
20.122.009.4.015	GESTÃO DAS AÇÕES TÉCNICAS E ADMINISTRATIVAS DA SECRETARIA MUNICIPAL	1.970.460,00			1.970.460,00
20.605.000.0.000	Abastecimento	319.800,00			319.800,00
20.605.009.0.000	PROGRAMA DE GESTÃO DA AGRICULTURA E MEIO AMBIENTE	319.800,00			319.800,00
20.605.009.2.052	SERVIÇOS DE ASSISTÊNCIA TÉCNICA E EXTENSÃO RURAL	76.260,00			76.260,00
20.605.009.2.054	GESTÃO DE PROJETOS DE FOMENTO A AGRICULTURA FAMILIAR	76.260,00			76.260,00
20.605.009.2.056	MANUTENÇÃO E CONSERVAÇÃO DA INFRAESTRUTURA EXISTENTE	77.490,00			77.490,00
20.605.009.2.086	GESTÃO DO PROGRAMA DE AQUISIÇÃO DE ALIMENTOS MUNICIPAL	89.790,00			89.790,00
20.606.000.0.000	Extensão Rural	17.220,00	217.710,00		234.930,00
20.606.009.0.000	PROGRAMA DE GESTÃO DA AGRICULTURA E MEIO AMBIENTE	17.220,00	217.710,00		234.930,00
20.606.009.1.057	CONSTRUÇÃO, REFORMA E MANUTENÇÃO DE CASA DE FARINHA E POÇOS ARTESIANOS		217.710,00		217.710,00
20.606.009.2.090	GESTÃO DA CADEIA PRODUTIVA DA AVICULTURA	17.220,00			17.220,00
23.000.000.0.000	COMÉRCIO E SERVIÇOS	83.640,00			83.640,00
23.695.000.0.000	Turismo	83.640,00			83.640,00
23.695.010.0.000	PROGRAMA DE GESTÃO ADMINISTRATIVA, FINANCEIRA E PLANEJAMENTO	83.640,00			83.640,00
23.695.010.2.046	GESTÃO DE AÇÕES DE FOMENTO AO TURISMO	83.640,00			83.640,00
27.000.000.0.000	DESPORTO E LAZER	171.050,00	2.302.560,00		2.473.610,00
27.812.000.0.000	Deporto Comunitário	171.050,00	2.302.560,00		2.473.610,00
27.812.005.0.000	PROGRAMA DE GESTÃO DA CULTURA, ESPORTE E LAZER	171.050,00	2.302.560,00		2.473.610,00
27.812.005.1.037	CONSTRUÇÃO, REFORMA E READEQUAÇÃO DO ESTÁDIO, GINÁSIO, PRAÇAS, CICLOVIAS E ESPAÇOS ESPORTIVOS		2.302.560,00		2.302.560,00
27.812.005.2.045	FORTELECIMENTO E PROMOÇÃO DE PRÁTICAS ESPORTIVAS	171.050,00			171.050,00
28.000.000.0.000	ENCARGOS ESPECIAIS	5.044.390,00			5.044.390,00
28.843.000.0.000	Serviço da Dívida Interna	4.321.150,00			4.321.150,00
28.843.010.0.000	PROGRAMA DE GESTÃO ADMINISTRATIVA, FINANCEIRA E PLANEJAMENTO	4.321.150,00			4.321.150,00
28.843.010.2.006	SERVIÇOS DA DÍVIDA INTERNA	4.321.150,00			4.321.150,00
28.845.000.0.000	Transferências	97.170,00			97.170,00
28.845.010.0.000	PROGRAMA DE GESTÃO ADMINISTRATIVA, FINANCEIRA E PLANEJAMENTO	97.170,00			97.170,00
28.845.010.2.002	PARTICIPAÇÃO EM CONSÓRCIOS PÚBLICOS	97.170,00			97.170,00
28.846.000.0.000	Outros Encargos Especiais	626.070,00			626.070,00
28.846.010.0.000	PROGRAMA DE GESTÃO ADMINISTRATIVA, FINANCEIRA E PLANEJAMENTO	626.070,00			626.070,00
28.846.010.2.005	GESTÃO DOS ENCARGOS GERAIS	626.070,00			626.070,00
99.000.000.0.000	RESERVA DE CONTINGÊNCIA	83.640,00			83.640,00



DIÁRIO OFICIAL

PREFEITURA MUNICIPAL DE MURITIBA - BA

Orçamento 2025
ORÇAMENTO FISCAL

Valores expressos em R\$

Código	Especificação	Atividade	Projeto	Operações Especiais	Total Fixado	
99.999.000.0.000	Reserva de Contingência	83.640,00			83.640,00	
99.999.010.0.000	PROGRAMA DE GESTÃO ADMINISTRATIVA, FINANCEIRA E PLANEJAMENTO	83.640,00			83.640,00	
99.999.010.9.999	RESERVA DE CONTINGÊNCIA	83.640,00			83.640,00	
		Total:	129.471.654,21	35.458.260,00	0,00	164.929.914,21




DIÁRIO OFICIAL

PREFEITURA MUNICIPAL DE MURITIBA - BA

Orçamento 2025

Valores expressos em R\$					
Código	Especificação	Atividade	Projeto	Operações Especiais	Total Fixado
08.000.000.0.000	ASSISTÊNCIA SOCIAL	5.934.750,00	350.550,00		6.285.300,00
08.122.000.0.000	Administração Geral	2.166.030,00			2.166.030,00
08.122.004.0.000	PROGRAMA DE GESTÃO DA ASSISTÊNCIA SOCIAL	2.166.030,00			2.166.030,00
08.122.004.4.011	GESTÃO DAS AÇÕES TÉCNICAS E ADMINISTRATIVAS DA SECRETARIA MUNICIPAL	2.166.030,00			2.166.030,00
08.244.000.0.000	Assistência Comunicação	3.736.740,00	312.420,00		4.049.160,00
08.244.004.0.000	PROGRAMA DE GESTÃO DA ASSISTÊNCIA SOCIAL	3.736.740,00	312.420,00		4.049.160,00
08.244.004.1.022	CAPACITAÇÃO DE PROFISSIONAIS DA GESTÃO DO SUAS		18.450,00		18.450,00
08.244.004.1.023	IMPLANTAÇÃO, REQUALIFICAÇÃO E EQUIPAMENTO DAS UNIDADES DA REDE SUAS		126.690,00		126.690,00
08.244.004.1.024	AQUISIÇÃO DE VEÍCULOS		167.280,00		167.280,00
08.244.004.2.027	BLOCO DE PROTEÇÃO SOCIAL BÁSICA - CRAS	1.118.070,00			1.118.070,00
08.244.004.2.028	BLOCO DA PROTEÇÃO SOCIAL ESPECIAL - CREAS	825.330,00			825.330,00
08.244.004.2.029	BLOCO DE PROTEÇÃO SOCIAL BÁSICA - SCFV	543.660,00			543.660,00
08.244.004.2.030	BLOCO DE GESTÃO DO SUAS - IGDSUAS	121.770,00			121.770,00
08.244.004.2.031	BLOCO DA GESTÃO DO PROGRAMA BOLSA FAMÍLIA E DO CADASTRO ÚNICO	547.350,00			547.350,00
08.244.004.2.032	BLOCO DE BENEFÍCIOS EVENTUAIS	131.610,00			131.610,00
08.244.004.2.033	AÇÕES DO PSE PARA PESSOAS COM DEFICIÊNCIA, IDOSAS E SUAS FAMÍLIAS	70.110,00			70.110,00
08.244.004.2.034	FUNCIONAMENTO DO CONSELHO MUNICIPAL DE ASSISTÊNCIA SOCIAL	43.050,00			43.050,00
08.244.004.2.035	SERVIÇO DE PROTEÇÃO E ATENDIMENTO À CRIANÇA E O ADOLESCENTE	39.360,00			39.360,00
08.244.004.2.036	FUNCIONAMENTO DO CONSELHO TUTELAR	271.830,00			271.830,00
08.244.004.2.037	FUNCIONAMENTO DO CONSELHO DA CRIANÇA E DO ADOLESCENTE	24.600,00			24.600,00
08.334.000.0.000	Formento ao Trabalho	31.980,00	38.130,00		70.110,00
08.334.004.0.000	PROGRAMA DE GESTÃO DA ASSISTÊNCIA SOCIAL	31.980,00	38.130,00		70.110,00
08.334.004.1.021	REALIZAÇÃO DE CURSOS TÉCNICOS PROFISSIONALIZANTES		38.130,00		38.130,00
08.334.004.2.026	AÇÕES DE APOIO AO ACESSO AO TRABALHO	31.980,00			31.980,00
10.000.000.0.000	SAÚDE	33.523.380,00	3.505.500,00		37.028.880,00
10.122.000.0.000	Administração Geral	5.853.240,00	3.459.990,00		9.313.230,00
10.122.003.0.000	PROGRAMA DE GESTÃO DA SAÚDE	5.853.240,00	3.459.990,00		9.313.230,00
10.122.003.1.016	INFORMATIZAÇÃO DOS SERVIÇOS DE SAÚDE		186.960,00		186.960,00
10.122.003.1.017	AQUISIÇÃO DE VEÍCULOS		955.710,00		955.710,00
10.122.003.1.018	AQUISIÇÃO DE EQUIPAMENTOS PARA REDE PÚBLICA DE SAÚDE		672.810,00		672.810,00
10.122.003.1.019	CONSTRUÇÃO, AMPLIAÇÃO E READEQUAÇÃO DE UNIDADES DE SAÚDE		1.644.510,00		1.644.510,00
10.122.003.2.016	GESTÃO E IMPLANTAÇÃO DA ACADEMIA DA SAÚDE	138.990,00			138.990,00
10.122.003.2.022	FUNCIONAMENTO DO CONSELHO MUNICIPAL DE SAÚDE	54.120,00			54.120,00
10.122.003.2.058	PARTICIPAÇÃO EM CONSÓRCIO PÚBLICO DE SAÚDE	554.730,00			554.730,00
10.122.003.4.010	GESTÃO DAS AÇÕES TÉCNICAS E ADMINISTRATIVAS DA SECRETARIA MUNICIPAL	5.105.400,00			5.105.400,00
10.128.000.0.000	Formação de Recursos Humanos		45.510,00		45.510,00
10.128.003.0.000	PROGRAMA DE GESTÃO DA SAÚDE		45.510,00		45.510,00



DIÁRIO OFICIAL

PREFEITURA MUNICIPAL DE MURITIBA - BA

Orçamento 2025

Valores expressos em R\$

Código	Especificação	Atividade	Projeto	Operações Especiais	Total Fixado
10.128.003.1.020	QUALIFICAÇÃO DOS PROFISSIONAIS DA REDE MUNICIPAL DA SAÚDE		45.510,00		45.510,00
10.301.000.0.000	Atenção Básica	8.661.120,00			8.661.120,00
10.301.003.0.000	PROGRAMA DE GESTÃO DA SAÚDE	8.661.120,00			8.661.120,00
10.301.003.2.017	SERVIÇOS DE ATENDIMENTO BÁSICO EM SAÚDE	8.661.120,00			8.661.120,00
10.302.000.0.000	Assistência Hospitalar e Ambulatorial	11.506.320,00			11.506.320,00
10.302.003.0.000	PROGRAMA DE GESTÃO DA SAÚDE	11.506.320,00			11.506.320,00
10.302.003.2.020	SERVIÇOS DE ATENDIMENTO HOSPITALAR E AMBULATORIAL	10.898.700,00			10.898.700,00
10.302.003.2.021	SERVIÇOS DE ATENDIMENTO MÓVEL DE URGÊNCIA	607.620,00			607.620,00
10.303.000.0.000	Suporte Profilático e Terapêutico	2.616.770,00			2.616.770,00
10.303.003.0.000	PROGRAMA DE GESTÃO DA SAÚDE	2.616.770,00			2.616.770,00
10.303.003.2.023	DISTRIBUIÇÃO DE MEDICAMENTOS E INSUMOS DA ASSISTÊNCIA FARMACÉUTICA	462.480,00			462.480,00
10.303.003.2.024	MANUTENÇÃO E REAPARELHAMENTO DO SERVIÇO DE ATENDIMENTO EM ESPECIALIDADES ODONTOLÓGICAS	1.084.860,00			1.084.860,00
10.303.003.2.025	SERVIÇOS DE ATENDIMENTO EM ESPECIALIZADO EM SAÚDE MENTAL	1.069.430,00			1.069.430,00
10.304.000.0.000	Vigilância Sanitária	87.330,00			87.330,00
10.304.008.0.000	PROGRAMA DE GESTÃO E FOMENTO AO DESENVOLVIMENTO ECONÔMICO	87.330,00			87.330,00
10.304.008.2.018	SERVIÇOS DE VIGILÂNCIA SANITÁRIA, AMBIENTAL E DO TRABALHADOR	87.330,00			87.330,00
10.305.000.0.000	Vigilância Epidemiológica	4.798.600,00			4.798.600,00
10.305.003.0.000	PROGRAMA DE GESTÃO DA SAÚDE	4.798.600,00			4.798.600,00
10.305.003.2.019	MANUTENÇÃO DOS SERVIÇOS DE VIGILÂNCIA EPIDEMIOLÓGICA E CONTROLE DE DOENÇAS	4.798.600,00			4.798.600,00
Total:		39.458.130,00	3.856.050,00	0,00	43.314.180,00



DIÁRIO OFICIAL

PREFEITURA MUNICIPAL DE MURITIBA - BA

Anexo VII, da Lei Nº 4.320/64 - Orçamento 2025

Valores expressos em R\$

Código	Especificação	Atividade	Projeto	Total Fixado
01.000.000.0.000	LEGISLATIVA	4.387.360,00	302.000,00	4.689.360,00
01.031.000.0.000	Ação Legislativa	4.387.360,00	302.000,00	4.689.360,00
01.031.001.0.000	PROGRAMA DE GESTÃO DA AÇÃO LEGISLATIVA	4.387.360,00	302.000,00	4.689.360,00
01.031.001.1.001	REFORMA E AMPLIAÇÃO DO PRÉDIO DA CÂMARA	0,00	110.000,00	110.000,00
01.031.001.1.002	AQUISIÇÃO DE VEÍCULOS E EQUIPAMENTOS	0,00	170.000,00	170.000,00
01.031.001.1.003	CAPACITAÇÃO E QUALIFICAÇÃO DE VEREADORES E FUNCIONÁRIOS	0,00	22.000,00	22.000,00
01.031.001.2.001	MANUTENÇÃO E CONSERVAÇÃO DO PRÉDIO DA CÂMARA	70.000,00	0,00	70.000,00
01.031.001.4.001	ADMINISTRAÇÃO DOS SERVIÇOS DO PLENÁRIO	1.370.360,00	0,00	1.370.360,00
01.031.001.4.002	MANUTENÇÃO DOS SERVIÇOS DA SECRETARIA DA CÂMARA	2.759.000,00	0,00	2.759.000,00
01.031.001.4.003	MANUTENÇÃO DO CONTROLE INTERNO	188.000,00	0,00	188.000,00
04.000.000.0.000	ADMINISTRAÇÃO	14.457.420,00	0,00	14.457.420,00
04.092.000.0.000	Representação Judicial e Extrajudicial	300.120,00	0,00	300.120,00
04.092.010.0.000	PROGRAMA DE GESTÃO ADMINISTRATIVA, FINANCEIRA E PLANEJAMENTO	300.120,00	0,00	300.120,00
04.092.010.4.006	GESTÃO DAS AÇÕES TÉCNICAS E ADMINISTRATIVAS DA PROCURADORIA	300.120,00	0,00	300.120,00
04.122.000.0.000	Administração Geral	13.607.490,00	0,00	13.607.490,00
04.122.008.0.000	PROGRAMA DE GESTÃO E FOMENTO AO DESENVOLVIMENTO ECONÔMICO	1.004.910,00	0,00	1.004.910,00
04.122.008.4.014	GESTÃO DAS AÇÕES TÉCNICAS E ADMINISTRATIVAS DA SECRETARIA MUNICIPAL	1.004.910,00	0,00	1.004.910,00
04.122.010.0.000	PROGRAMA DE GESTÃO ADMINISTRATIVA, FINANCEIRA E PLANEJAMENTO	12.602.580,00	0,00	12.602.580,00
04.122.010.2.003	READEQUAÇÃO E MANUTENÇÃO DE PRÉDIOS PÚBLICOS	3.404.640,00	0,00	3.404.640,00
04.122.010.4.004	GESTÃO DAS AÇÕES ADMINISTRATIVAS DO GABINETE DO PREFEITO	960.630,00	0,00	960.630,00
04.122.010.4.007	GESTÃO DAS AÇÕES TÉCNICAS E ADMINISTRATIVAS DA SECRETARIA MUNICIPAL	6.792.060,00	0,00	6.792.060,00
04.122.010.4.008	GESTÃO DAS AÇÕES TÉCNICAS E ADMINISTRATIVAS DA SECRETARIA MUNICIPAL	1.445.250,00	0,00	1.445.250,00
04.124.000.0.000	Controle Interno	478.470,00	0,00	478.470,00
04.124.010.0.000	PROGRAMA DE GESTÃO ADMINISTRATIVA, FINANCEIRA E PLANEJAMENTO	478.470,00	0,00	478.470,00
04.124.010.4.005	GESTÃO DAS AÇÕES TÉCNICAS E ADMINISTRATIVAS DA CONTROLADORIA	478.470,00	0,00	478.470,00
04.129.000.0.000	Administração de Receitas	71.340,00	0,00	71.340,00
04.129.010.0.000	PROGRAMA DE GESTÃO ADMINISTRATIVA, FINANCEIRA E PLANEJAMENTO	71.340,00	0,00	71.340,00
04.129.010.2.004	AÇÕES DE EFICIENTIZAÇÃO E AMPLIAÇÃO DA ARRECADAÇÃO TRIBUTÁRIA	71.340,00	0,00	71.340,00
06.000.000.0.000	SEGURANÇA PÚBLICA	2.415.720,00	0,00	2.415.720,00
06.122.000.0.000	Administração Geral	2.415.720,00	0,00	2.415.720,00



DIÁRIO OFICIAL

PREFEITURA MUNICIPAL DE MURITIBA - BA

Anexo VII, da Lei Nº 4.320/64 - Orçamento 2025

Valores expressos em R\$

Código	Especificação	Atividade	Projeto	Total Fixado
06.122.007.0.000	PROGRAMA DE GESTÃO DA INFRAESTRUTURA E SERVIÇOS PÚBLICOS	2.415.720,00	0,00	2.415.720,00
06.122.007.2.149	MANUTENÇÃO DA GUARDA MUNICIPAL	2.415.720,00	0,00	2.415.720,00
08.000.000.0.000	ASSISTÊNCIA SOCIAL	7.152.450,00	350.550,00	7.503.000,00
08.122.000.0.000	Administração Geral	2.166.030,00	0,00	2.166.030,00
08.122.004.0.000	PROGRAMA DE GESTÃO DA ASSISTÊNCIA SOCIAL	2.166.030,00	0,00	2.166.030,00
08.122.004.4.011	GESTÃO DAS AÇÕES TÉCNICAS E ADMINISTRATIVAS DA SECRETARIA MUNICIPAL	2.166.030,00	0,00	2.166.030,00
08.243.000.0.000	Assistência à Criança e ao Adolescente	966.780,00	0,00	966.780,00
08.243.004.0.000	PROGRAMA DE GESTÃO DA ASSISTÊNCIA SOCIAL	966.780,00	0,00	966.780,00
08.243.004.2.060	GESTÃO DO PROGRAMA PRIMEIRA INFÂNCIA - CRIANÇA FELIZ	966.780,00	0,00	966.780,00
08.244.000.0.000	Assistência Comunicação	3.987.660,00	312.420,00	4.300.080,00
08.244.004.0.000	PROGRAMA DE GESTÃO DA ASSISTÊNCIA SOCIAL	3.987.660,00	312.420,00	4.300.080,00
08.244.004.1.022	CAPACITAÇÃO DE PROFISSIONAIS DA GESTÃO DO SUAS	0,00	18.450,00	18.450,00
08.244.004.1.023	IMPLANTAÇÃO, REQUALIFICAÇÃO E EQUIPAMENTO DAS UNIDADES DA REDE SUAS	0,00	126.690,00	126.690,00
08.244.004.1.024	AQUISIÇÃO DE VEÍCULOS	0,00	167.280,00	167.280,00
08.244.004.2.027	BLOCO DE PROTEÇÃO SOCIAL BÁSICA - CRAS	1.118.070,00	0,00	1.118.070,00
08.244.004.2.028	BLOCO DA PROTEÇÃO SOCIAL ESPECIAL - CREAS	825.330,00	0,00	825.330,00
08.244.004.2.029	BLOCO DE PROTEÇÃO SOCIAL BÁSICA - SCFV	543.660,00	0,00	543.660,00
08.244.004.2.030	BLOCO DE GESTÃO DO SUAS - IGDSUAS	121.770,00	0,00	121.770,00
08.244.004.2.031	BLOCO DA GESTÃO DO PROGRAMA BOLSA FAMÍLIA E DO CADASTRO ÚNICO	547.350,00	0,00	547.350,00
08.244.004.2.032	BLOCO DE BENEFÍCIOS EVENTUAIS	131.610,00	0,00	131.610,00
08.244.004.2.033	AÇÕES DO PSE PARA PESSOAS COM DEFICIÊNCIA, IDOSAS E SUAS FAMÍLIAS	70.110,00	0,00	70.110,00
08.244.004.2.034	FUNCIÓNAMENTO DO CONSELHO MUNICIPAL DE ASSISTÊNCIA SOCIAL	43.050,00	0,00	43.050,00
08.244.004.2.035	SERVIÇO DE PROTEÇÃO E ATENDIMENTO À CRIANÇA E O ADOLESCENTE	39.360,00	0,00	39.360,00
08.244.004.2.036	FUNCIÓNAMENTO DO CONSELHO TUTELAR	271.830,00	0,00	271.830,00
08.244.004.2.037	FUNCIÓNAMENTO DO CONSELHO DA CRIANÇA E DO ADOLESCENTE	24.600,00	0,00	24.600,00
08.244.004.2.063	PROGRAMA BPC NA ESCOLA	70.110,00	0,00	70.110,00
08.244.004.2.085	AÇÕES DO FMS NO ENFRENTAMENTO E COMBATE AO COVID - 19	134.070,00	0,00	134.070,00
08.244.004.2.143	EXECUÇÃO CONVENIO GOM APAE	46.740,00	0,00	46.740,00
08.334.000.0.000	Formento ao Trabalho	31.980,00	38.130,00	70.110,00
08.334.004.0.000	PROGRAMA DE GESTÃO DA ASSISTÊNCIA SOCIAL	31.980,00	38.130,00	70.110,00
08.334.004.1.021	REALIZAÇÃO DE CURSOS TÉCNICOS PROFISSIONALIZANTES	0,00	38.130,00	38.130,00



DIÁRIO OFICIAL

PREFEITURA MUNICIPAL DE MURITIBA - BA

Anexo VII, da Lei Nº 4.320/64 - Orçamento 2025

Valores expressos em R\$

Código	Especificação	Atividade	Projeto	Total Fixado
08.334.004.2.026	AÇÕES DE APOIO AO ACESSO AO TRABALHO	31.980,00	0,00	31.980,00
10.000.000.0.000	SAÚDE	34.768.140,00	3.505.500,00	38.273.640,00
10.122.000.0.000	Administração Geral	5.853.240,00	3.459.990,00	9.313.230,00
10.122.003.0.000	PROGRAMA DE GESTÃO DA SAÚDE	5.853.240,00	3.459.990,00	9.313.230,00
10.122.003.1.016	INFORMATIZAÇÃO DOS SERVIÇOS DE SAÚDE	0,00	186.960,00	186.960,00
10.122.003.1.017	AQUISIÇÃO DE VEÍCULOS	0,00	955.710,00	955.710,00
10.122.003.1.018	AQUISIÇÃO DE EQUIPAMENTOS PARA REDE PÚBLICA DE SAÚDE	0,00	672.810,00	672.810,00
10.122.003.1.019	CONSTRUÇÃO, AMPLIAÇÃO E READEQUAÇÃO DE UNIDADES DE SAÚDE	0,00	1.644.510,00	1.644.510,00
10.122.003.2.016	GESTÃO E IMPLANTAÇÃO DA ACADEMIA DA SAÚDE	138.990,00	0,00	138.990,00
10.122.003.2.022	FUNIONAMENTO DO CONSELHO MUNICIPAL DE SAÚDE	54.120,00	0,00	54.120,00
10.122.003.2.058	PARTICIPAÇÃO EM CONSÓRCIO PÚBLICO DE SAÚDE	554.730,00	0,00	554.730,00
10.122.003.4.010	GESTÃO DAS AÇÕES TÉCNICAS E ADMINISTRATIVAS DA SECRETARIA MUNICIPAL	5.105.400,00	0,00	5.105.400,00
10.128.000.0.000	Formação de Recursos Humanos	0,00	45.510,00	45.510,00
10.128.003.0.000	PROGRAMA DE GESTÃO DA SAÚDE	0,00	45.510,00	45.510,00
10.128.003.1.020	QUALIFICAÇÃO DOS PROFISSIONAIS DA REDE MUNICIPAL DA SAÚDE	0,00	45.510,00	45.510,00
10.301.000.0.000	Atenção Básica	9.187.560,00	0,00	9.187.560,00
10.301.003.0.000	PROGRAMA DE GESTÃO DA SAÚDE	9.187.560,00	0,00	9.187.560,00
10.301.003.2.017	SERVIÇOS DE ATENDIMENTO BÁSICO EM SAÚDE	8.661.120,00	0,00	8.661.120,00
10.301.003.2.061	PROGRAMA DE SAÚDE NA ESCOLA - PSE	51.660,00	0,00	51.660,00
10.301.003.2.062	SERVIÇO DE SAÚDE BUCAL	239.850,00	0,00	239.850,00
10.301.003.2.066	MANUTENÇÃO DO NÚCLEO DE APOIO À SAÚDE DA FAMÍLIA - NASF	18.450,00	0,00	18.450,00
10.301.003.2.067	APOIO AO TRATAMENTO FORA DO DOMICÍLIO	216.480,00	0,00	216.480,00
10.302.000.0.000	Assistência Hospitalar e Ambulatorial	11.506.320,00	0,00	11.506.320,00
10.302.003.0.000	PROGRAMA DE GESTÃO DA SAÚDE	11.506.320,00	0,00	11.506.320,00
10.302.003.2.020	SERVIÇOS DE ATENDIMENTO HOSPITALAR E AMBULATORIAL	10.898.700,00	0,00	10.898.700,00
10.302.003.2.021	SERVIÇOS DE ATENDIMENTO MÓVEL DE URGÊNCIA	607.620,00	0,00	607.620,00
10.303.000.0.000	Supporte Profilático e Terapêutico	2.616.770,00	0,00	2.616.770,00
10.303.003.0.000	PROGRAMA DE GESTÃO DA SAÚDE	2.616.770,00	0,00	2.616.770,00
10.303.003.2.023	DISTRIBUIÇÃO DE MEDICAMENTOS E INSUMOS DA ASSISTÊNCIA FARMACÊUTICA	462.480,00	0,00	462.480,00
10.303.003.2.024	MANUTENÇÃO E REAPARELHAMENTO DO SERVIÇO DE ATENDIMENTO EM ESPECIALIDADES ODONTOLÓGICAS	1.084.860,00	0,00	1.084.860,00
10.303.003.2.025	SERVIÇOS DE ATENDIMENTO EM ESPECIALIZADO EM SAÚDE MENTAL	1.069.430,00	0,00	1.069.430,00



DIÁRIO OFICIAL

PREFEITURA MUNICIPAL DE MURITIBA - BA

Anexo VII, da Lei Nº 4.320/64 - Orçamento 2025

Valores expressos em R\$

Código	Especificação	Atividade	Projeto	Total Fixado
10.304.000.0.000	Vigilância Sanitária	87.330,00	0,00	87.330,00
10.304.008.0.000	PROGRAMA DE GESTÃO E FOMENTO AO DESENVOLVIMENTO ECONÔMICO	87.330,00	0,00	87.330,00
10.304.008.2.018	SERVIÇOS DE VIGILÂNCIA SANITÁRIA, AMBIENTAL E DO TRABALHADOR	87.330,00	0,00	87.330,00
10.305.000.0.000	Vigilância Epidemiológica	5.516.920,00	0,00	5.516.920,00
10.305.003.0.000	PROGRAMA DE GESTÃO DA SAÚDE	5.516.920,00	0,00	5.516.920,00
10.305.003.2.019	MANUTENÇÃO DOS SERVIÇOS DE VIGILÂNCIA EPIDEMIOLÓGICA E CONTROLE DE DOENÇAS	4.798.600,00	0,00	4.798.600,00
10.305.003.2.084	Ações de Enfrentamento e Combate ao COVID-19	718.320,00	0,00	718.320,00
11.000.000.0.000	TRABALHO	99.630,00	68.880,00	168.510,00
11.334.000.0.000	Fomento ao Trabalho	99.630,00	68.880,00	168.510,00
11.334.008.0.000	PROGRAMA DE GESTÃO E FOMENTO AO DESENVOLVIMENTO ECONÔMICO	99.630,00	68.880,00	168.510,00
11.334.008.1.042	IMPLANTAÇÃO E READEQUAÇÃO DE INFRAESTRUTURA VOLTADA AO FOMENTO DA INDÚSTRIA, COMÉRCIO E ABASTECIMENTO	0,00	68.880,00	68.880,00
11.334.008.2.051	AÇÕES DE SUPORTE À INDÚSTRIA, COMÉRCIO, BENS E SERVIÇOS	99.630,00	0,00	99.630,00
12.000.000.0.000	EDUCAÇÃO	73.848.476,50	20.577.900,00	94.426.376,50
12.122.000.0.000	Administração Geral	3.550.100,00	0,00	3.550.100,00
12.122.002.0.000	PROGRAMA DE GESTÃO DA EDUCAÇÃO	3.550.100,00	0,00	3.550.100,00
12.122.002.4.009	GESTÃO DAS AÇÕES TÉCNICAS E ADMINISTRATIVAS DA SECRETARIA MUNICIPAL	3.550.100,00	0,00	3.550.100,00
12.128.000.0.000	Formação de Recursos Humanos	0,00	126.690,00	126.690,00
12.128.002.0.000	PROGRAMA DE GESTÃO DA EDUCAÇÃO	0,00	126.690,00	126.690,00
12.128.002.1.015	CAPACITAÇÃO, QUALIFICAÇÃO E FORMAÇÃO DOS PROFISSIONAIS DA EDUCAÇÃO	0,00	126.690,00	126.690,00
12.306.000.0.000	Alimentação e Nutrição	1.397.280,00	0,00	1.397.280,00
12.306.002.0.000	PROGRAMA DE GESTÃO DA EDUCAÇÃO	1.397.280,00	0,00	1.397.280,00
12.306.002.2.008	DISPONIBILIZAÇÃO DE ALIMENTAÇÃO ESCOLAR PARA ALUNOS DA REDE PÚBLICA DE ENSINO	1.397.280,00	0,00	1.397.280,00
12.361.000.0.000	Ensino Fundamental	49.565.650,00	9.547.260,00	59.112.910,00
12.361.002.0.000	PROGRAMA DE GESTÃO DA EDUCAÇÃO	49.565.650,00	9.547.260,00	59.112.910,00
12.361.002.1.009	AQUISIÇÃO DE VEÍCULOS	0,00	1.105.770,00	1.105.770,00
12.361.002.1.010	AQUISIÇÃO DE EQUIPAMENTOS PARA REDE PÚBLICA DE ENSINO	0,00	120.540,00	120.540,00
12.361.002.1.012	CONSTRUÇÃO, AMPLIAÇÃO E REFORMA DE UNIDADES DO ENSINO FUNDAMENTAL	0,00	5.440.290,00	5.440.290,00
12.361.002.1.013	CONSTRUÇÃO DE QUADRAS E COBERTURA DE QUADRAS NAS ESCOLAS	0,00	108.240,00	108.240,00



DIÁRIO OFICIAL

PREFEITURA MUNICIPAL DE MURITIBA - BA

Anexo VII, da Lei Nº 4.320/64 - Orçamento 2025

Valores expressos em R\$

Código	Especificação	Atividade	Projeto	Total Fixado
12.361.002.1.014	AQUISIÇÃO E DISTRIBUIÇÃO DE LIVROS E MATERIAL DIDÁTICO AOS ALUNOS	0,00	1.355.460,00	1.355.460,00
12.361.002.1.049	CONSTRUÇÃO, AMPLIAÇÃO E REFORMA DE UNIDADES ESCOLARES	0,00	858.540,00	858.540,00
12.361.002.1.050	CONSTRUÇÃO DE COMPLEXO EDUCACIONAL DE ARTE, TECNOLOGIA, ESPORTE E LAZER	0,00	246.000,00	246.000,00
12.361.002.1.054	IMPLANTAÇÃO DA EDUCAÇÃO EM TEMPO INTEGRAL NAS UNIDADES ESCOLARES	0,00	86.100,00	86.100,00
12.361.002.1.055	criação de salas para incentivo a leitura nas unidade de ensino	0,00	55.350,00	55.350,00
12.361.002.2.007	MANUTENÇÃO DO VETOR DISCIPLINAR DA POLÍCIA MILITAR NAS ESCOLAS	0,00	170.970,00	170.970,00
12.361.002.2.009	DISPONIBILIZAÇÃO DE TRANSPORTE ESCOLAR PARA ALUNOS DA REDE PÚBLICA DE ENSINO	6.831.580,00	0,00	6.831.580,00
12.361.002.2.010	AÇÕES DO PROGRAMA DINHEIRO DIRETO NA ESCOLA	19.680,00	0,00	19.680,00
12.361.002.2.011	DESENVOLVIMENTO DE AÇÕES CÍVICO CULTURAIS NO ENSINO FUNDAMENTAL	95.000,00	0,00	95.000,00
12.361.002.2.015	FUNCIONAMENTO DOS CONSELHOS LIGADOS À EDUCAÇÃO	25.830,00	0,00	25.830,00
12.361.002.2.070	GESTÃO DAS AÇÕES DO ENSINO FUNDAMENTAL - 30%	13.971.300,00	0,00	13.971.300,00
12.361.002.2.071	GESTÃO DAS AÇÕES DO ENSINO FUNDAMENTAL - 70%	28.452.360,00	0,00	28.452.360,00
12.361.002.2.087	FORTEALECIMENTO E PROMOÇÃO DE PRÁTICAS ESPORTIVAS NAS UNIDADES ESCOLARES	68.880,00	0,00	68.880,00
12.361.002.2.088	INCENTIVO ÀS ATIVIDADES MUSICAIS, CÊNICAS E VISUAIS NAS UNIDADES ESCOLARES	49.200,00	0,00	49.200,00
12.361.002.2.148	MANUTENÇÃO E CONSERVAÇÃO DE PRÉDIOS ESCOLARES	51.820,00	0,00	51.820,00
12.363.000.0.000	Ensino Profissional	0,00	955.710,00	955.710,00
12.363.002.0.000	PROGRAMA DE GESTÃO DA EDUCAÇÃO	0,00	955.710,00	955.710,00
12.363.002.1.052	IMPLANTAÇÃO DE INSTITUTO EDUCACIONAL COM ENSINO PROFISSIONALIZANTE	0,00	341.940,00	341.940,00
12.363.002.1.059	CONSTRUÇÃO E IMPLANTAÇÃO DA ESCOLA AGROTÉCNICA	0,00	613.770,00	613.770,00
12.364.000.0.000	Ensino Superior	156.210,00	0,00	156.210,00
12.364.002.0.000	PROGRAMA DE GESTÃO DA EDUCAÇÃO	156.210,00	0,00	156.210,00
12.364.002.2.089	DISPONIBILIZAÇÃO DE TRANSPORTE PARA ALUNOS UNIVERSITÁRIOS	156.210,00	0,00	156.210,00
12.365.000.0.000	Educação Infantil	9.245.910,00	9.948.240,00	19.194.150,00
12.365.002.0.000	PROGRAMA DE GESTÃO DA EDUCAÇÃO	9.245.910,00	9.948.240,00	19.194.150,00
12.365.002.1.011	CONSTRUÇÃO, AMPLIAÇÃO E REFORMA DE UNIDADES DO ENSINO INFANTIL	0,00	9.948.240,00	9.948.240,00
12.365.002.2.072	GESTÃO DAS AÇÕES DO ENSINO INFANTIL - 30%	3.463.680,00	0,00	3.463.680,00
12.365.002.2.073	GESTÃO DAS AÇÕES DO ENSINO INFANTIL - 70%	5.782.230,00	0,00	5.782.230,00
12.366.000.0.000	Educação de Jovens e Adultos	9.542.186,50	0,00	9.542.186,50



DIÁRIO OFICIAL

PREFEITURA MUNICIPAL DE MURITIBA - BA

Anexo VII, da Lei Nº 4.320/64 - Orçamento 2025

Valores expressos em R\$

Código	Especificação	Atividade	Projeto	Total Fixado
12.366.002.0.000	PROGRAMA DE GESTÃO DA EDUCAÇÃO	9.542.186,50	0,00	9.542.186,50
12.366.002.2.074	GESTÃO DAS AÇÕES DO ENSINO DE JOVENS E ADULTOS - 30%	2.593.516,50	0,00	2.593.516,50
12.366.002.2.075	GESTÃO DAS AÇÕES DO ENSINO DE JOVENS E ADULTOS - 70%	6.769.090,00	0,00	6.769.090,00
12.366.002.2.145	EXECUÇÃO DO PROGRAMA DE INCENTIVO A EDUCAÇÃO DE JOVENS E ADULTOS - LEI Nº 1.131/2019	179.580,00	0,00	179.580,00
12.367.000.0.000	Educação Especial	391.140,00	0,00	391.140,00
12.367.002.0.000	PROGRAMA DE GESTÃO DA EDUCAÇÃO	391.140,00	0,00	391.140,00
12.367.002.2.076	GESTÃO DAS AÇÕES DA EDUCAÇÃO ESPECIAL - 30%	75.030,00	0,00	75.030,00
12.367.002.2.077	GESTÃO DAS AÇÕES DA EDUCAÇÃO ESPECIAL - 70%	164.820,00	0,00	164.820,00
12.367.002.2.142	EXECUÇÃO CONVENIO COM APAE	151.290,00	0,00	151.290,00
13.000.000.0.000	CULTURA	6.900.977,71	488.310,00	7.389.287,71
13.122.000.0.000	Administração Geral	977.850,00	0,00	977.850,00
13.122.005.0.000	PROGRAMA DE GESTÃO DA CULTURA, ESPORTE E LAZER	977.850,00	0,00	977.850,00
13.122.005.2.050	FUNCIONAMENTO DOS CONSELHOS MUNICIPAIS LIGADOS À CULTURA, ESPORTE E LAZER	39.360,00	0,00	39.360,00
13.122.005.4.013	GESTÃO DAS AÇÕES TÉCNICAS E ADMINISTRATIVAS DA SECRETARIA MUNICIPAL	938.490,00	0,00	938.490,00
13.392.000.0.000	Difusão Cultural	5.923.127,71	488.310,00	6.411.437,71
13.392.005.0.000	PROGRAMA DE GESTÃO DA CULTURA, ESPORTE E LAZER	5.923.127,71	488.310,00	6.411.437,71
13.392.005.1.039	CONSTRUÇÃO DE ESPAÇO CULTURAL	0,00	407.130,00	407.130,00
13.392.005.1.040	CONSTRUÇÃO E REFORMA DE BIBLIOTECA PÚBLICA	0,00	81.180,00	81.180,00
13.392.005.2.047	REALIZAÇÃO DE FESTAS E EVENTOS CÍVICOS E POPULARES	5.246.030,00	0,00	5.246.030,00
13.392.005.2.048	FOMENTO AS ATIVIDADES MUSICAIS, CÊNICAS E VISUAIS	196.800,00	0,00	196.800,00
13.392.005.2.049	MANUTENÇÃO E REQUALIFICAÇÃO DA BIBLIOTECA E ESPAÇOS CULTURAIS	190.650,00	0,00	190.650,00
13.392.005.2.091	EXECUÇÃO DAS AÇÕES DA LEI PAULO GUSTAVO	49.200,00	0,00	49.200,00
13.392.005.2.150	EXECUÇÃO ESPECIAL DAS AÇÕES DA LEI ALDIR BLANC	240.447,71	0,00	240.447,71
15.000.000.0.000	URBANISMO	16.976.940,00	10.117.150,00	27.094.090,00
15.122.000.0.000	Administração Geral	8.236.240,00	0,00	8.236.240,00
15.122.007.0.000	PROGRAMA DE GESTÃO DA INFRAESTRUTURA E SERVIÇOS PÚBLICOS	8.236.240,00	0,00	8.236.240,00
15.122.007.4.012	GESTÃO DAS AÇÕES TÉCNICAS E ADMINISTRATIVAS DA SECRETARIA MUNICIPAL	8.236.240,00	0,00	8.236.240,00
15.451.000.0.000	Infra-Estrutura Urbana	1.232.460,00	7.789.830,00	9.022.290,00
15.451.007.0.000	PROGRAMA DE GESTÃO DA INFRAESTRUTURA E SERVIÇOS PÚBLICOS	1.232.460,00	7.789.830,00	9.022.290,00



DIÁRIO OFICIAL

PREFEITURA MUNICIPAL DE MURITIBA - BA

Anexo VII, da Lei Nº 4.320/64 - Orçamento 2025

Valores expressos em R\$

Código	Especificação	Atividade	Projeto	Total Fixado
15.451.007.1.028	AQUISIÇÃO DE VEÍCULOS E EQUIPAMENTOS PARA ESTRUTURAR OS SERVIÇOS PÚBLICOS E DE INFRAESTRUTURA	0,00	145.140,00	145.140,00
15.451.007.1.029	PAVIMENTAÇÃO, CALÇAMENTO E DRENAGEM DE VIAS PÚBLICAS	0,00	5.900.390,00	5.900.390,00
15.451.007.1.030	CONSTRUÇÃO E READEQUAÇÃO DE PRAÇAS, PARQUES, PONTES, JARDINS, MERCADOS, CEMITÉRIOS E ESPAÇOS PÚBLICOS	0,00	921.430,00	921.430,00
15.451.007.1.033	URBANIZAÇÃO DE ASSENTAMENTOS	0,00	114.390,00	114.390,00
15.451.007.1.034	URBANIZAÇÃO NO ENTORNO DA RODOVIÁRIA	0,00	708.480,00	708.480,00
15.451.007.2.040	MANUTENÇÃO E READEQUAÇÃO DA INFRAESTRUTURA URBANA	1.201.710,00	0,00	1.201.710,00
15.451.007.2.092	MANUTENÇÃO DO TERMINAL RODOVIÁRIO	30.750,00	0,00	30.750,00
15.452.000.0.000	Serviços Urbanos	7.508.240,00	2.327.320,00	9.835.560,00
15.452.007.0.000	PROGRAMA DE GESTÃO DA INFRAESTRUTURA E SERVIÇOS PÚBLICOS	7.508.240,00	2.327.320,00	9.835.560,00
15.452.007.1.035	REQUALIFICAÇÃO, AMPLIAÇÃO E MANUTENÇÃO DO SISTEMA DE ILUMINAÇÃO PÚBLICA	0,00	2.327.320,00	2.327.320,00
15.452.007.2.041	GESTÃO DOS SERVIÇOS DE TRANSPORTE E TRÂNSITO	22.140,00	0,00	22.140,00
15.452.007.2.042	SERVIÇOS DE LIMPEZA URBANA E COLETA SELETIVA DE RESÍDUOS SÓLIDOS	3.475.980,00	0,00	3.475.980,00
15.452.007.2.043	MANUTENÇÃO DE PRAÇAS, PARQUES, JARDINS, MERCADOS E CEMITÉRIOS	1.059.030,00	0,00	1.059.030,00
15.452.007.2.044	MANUTENÇÃO E CONSERVAÇÃO DE VIAS PÚBLICAS E ESTRADAS VICINAIS	2.951.090,00	0,00	2.951.090,00
16.000.000.0.000	HABITAÇÃO	24.600,00	380.070,00	404.670,00
16.482.000.0.000	Habitação Urbana	24.600,00	380.070,00	404.670,00
16.482.006.0.000	PROGRAMA DE GESTÃO DE HABITAÇÃO DE INTERESSE SOCIAL	24.600,00	380.070,00	404.670,00
16.482.006.1.025	CONSTRUÇÃO DE UNIDADES HABITACIONAIS DE INTERESSE SOCIAL	0,00	201.720,00	201.720,00
16.482.006.1.026	REFORMAS E MELHORIAS HABITACIONAIS	0,00	178.350,00	178.350,00
16.482.006.2.038	FUNCIONAMENTO DO CONSELHO DE HABITAÇÃO DE INTERESSE SOCIAL	24.600,00	0,00	24.600,00
17.000.000.0.000	SANEAMENTO	0,00	633.450,00	633.450,00
17.512.000.0.000	Saneamento Básico Urbano	0,00	633.450,00	633.450,00
17.512.007.0.000	PROGRAMA DE GESTÃO DA INFRAESTRUTURA E SERVIÇOS PÚBLICOS	0,00	633.450,00	633.450,00
17.512.007.1.031	EXECUÇÃO DE OBRAS DE MELHORIAS SANITÁRIAS DOMICILIARES	0,00	424.350,00	424.350,00
17.512.007.1.032	AMPLIAÇÃO DA REDE DE ESGOTAMENTO SANITÁRIO	0,00	209.100,00	209.100,00
18.000.000.0.000	GESTÃO AMBIENTAL	174.660,00	233.700,00	408.360,00
18.541.000.0.000	Preserva e Conservação Ambiental	174.660,00	233.700,00	408.360,00
18.541.009.0.000	PROGRAMA DE GESTÃO DA AGRICULTURA E MEIO AMBIENTE	174.660,00	233.700,00	408.360,00
18.541.009.1.047	CONSTRUÇÃO, IMPLANTAÇÃO E READEQUAÇÃO DE ESTRUTURAS VINCULADAS A AGRICULTURA E AO MEIO AMBIENTE	0,00	233.700,00	233.700,00



DIÁRIO OFICIAL

PREFEITURA MUNICIPAL DE MURITIBA - BA

Anexo VII, da Lei Nº 4.320/64 - Orçamento 2025

Valores expressos em R\$

Código	Especificação	Atividade	Projeto	Total Fixado
18.541.009.2.057	GESTÃO DE AÇÕES DE PRESERVAÇÃO, CONSERVAÇÃO E RECUPERAÇÃO DO MEIO AMBIENTE	125.460,00	0,00	125.460,00
18.541.009.2.065	GESTÃO DE RESÍDUOS SÓLIDOS E COOPERATIVAS DE RECICLAGEM	49.200,00	0,00	49.200,00
20.000.000.0.000	AGRICULTURA	2.340.690,00	354.240,00	2.694.930,00
20.122.000.0.000	Administração Geral	2.003.670,00	136.530,00	2.140.200,00
20.122.009.0.000	PROGRAMA DE GESTÃO DA AGRICULTURA E MEIO AMBIENTE	2.003.670,00	136.530,00	2.140.200,00
20.122.009.1.044	AQUISIÇÃO DE VEÍCULOS E EQUIPAMENTOS	0,00	136.530,00	136.530,00
20.122.009.2.055	FUNCIONAMENTO DOS CONSELHOS LIGADOS A AGRICULTURA FAMILIAR E MEIO AMBIENTE	33.210,00	0,00	33.210,00
20.122.009.4.015	GESTÃO DAS AÇÕES TÉCNICAS E ADMINISTRATIVAS DA SECRETARIA MUNICIPAL	1.970.460,00	0,00	1.970.460,00
20.605.000.0.000	Abastecimento	319.800,00	0,00	319.800,00
20.605.009.0.000	PROGRAMA DE GESTÃO DA AGRICULTURA E MEIO AMBIENTE	319.800,00	0,00	319.800,00
20.605.009.2.052	SERVIÇOS DE ASSISTÊNCIA TÉCNICA E EXTENSÃO RURAL	76.260,00	0,00	76.260,00
20.605.009.2.054	GESTÃO DE PROJETOS DE FOMENTO A AGRICULTURA FAMILIAR	76.260,00	0,00	76.260,00
20.605.009.2.056	MANUTENÇÃO E CONSERVAÇÃO DA INFRAESTRUTURA EXISTENTE	77.490,00	0,00	77.490,00
20.605.009.2.086	GESTÃO DO PROGRAMA DE AQUISIÇÃO DE ALIMENTOS MUNICIPAL	89.790,00	0,00	89.790,00
20.606.000.0.000	Extensão Rural	17.220,00	217.710,00	234.930,00
20.606.009.0.000	PROGRAMA DE GESTÃO DA AGRICULTURA E MEIO AMBIENTE	17.220,00	217.710,00	234.930,00
20.606.009.1.057	CONSTRUÇÃO, REFORMA E MANUTENÇÃO DE CASA DE FARINHA E POÇOS ARTESIAIS	0,00	217.710,00	217.710,00
20.606.009.2.090	GESTÃO DA CADEIA PRODUTIVA DA AVICULTURA	17.220,00	0,00	17.220,00
23.000.000.0.000	COMERCIO E SERVIÇOS	83.640,00	0,00	83.640,00
23.695.000.0.000	Turismo	83.640,00	0,00	83.640,00
23.695.010.0.000	PROGRAMA DE GESTÃO ADMINISTRATIVA, FINANCEIRA E PLANEJAMENTO	83.640,00	0,00	83.640,00
23.695.010.2.046	GESTÃO DE AÇÕES DE FOMENTO AO TURISMO	83.640,00	0,00	83.640,00
27.000.000.0.000	DESPORTO E LAZER	171.050,00	2.302.560,00	2.473.610,00
27.812.000.0.000	Deporto Comunitário	171.050,00	2.302.560,00	2.473.610,00
27.812.005.0.000	PROGRAMA DE GESTÃO DA CULTURA, ESPORTE E LAZER	171.050,00	2.302.560,00	2.473.610,00
27.812.005.1.037	CONSTRUÇÃO, REFORMA E READEQUAÇÃO DO ESTÁDIO, GINÁSIO, PRAÇAS, CICLOVIAS E ESPAÇOS ESPORTIVOS	0,00	2.302.560,00	2.302.560,00
27.812.005.2.045	FORTELECIMENTO E PROMOÇÃO DE PRÁTICAS ESPORTIVAS	171.050,00	0,00	171.050,00
28.000.000.0.000	ENCARGOS ESPECIAIS	5.044.390,00	0,00	5.044.390,00
28.843.000.0.000		4.321.150,00	0,00	4.321.150,00



DIÁRIO OFICIAL

PREFEITURA MUNICIPAL DE MURITIBA - BA

Anexo VII, da Lei Nº 4.320/64 - Orçamento 2025

Valores expressos em R\$

Código	Especificação	Atividade	Projeto	Total Fixado
	Serviço da Dívida Interna			
28.843.010.0.000	PROGRAMA DE GESTÃO ADMINISTRATIVA, FINANCEIRA E PLANEJAMENTO	4.321.150,00	0,00	4.321.150,00
28.843.010.2.006	SERVIÇOS DA DÍVIDA INTERNA	4.321.150,00	0,00	4.321.150,00
28.845.000.0.000	Transferências	97.170,00	0,00	97.170,00
28.845.010.0.000	PROGRAMA DE GESTÃO ADMINISTRATIVA, FINANCEIRA E PLANEJAMENTO	97.170,00	0,00	97.170,00
28.845.010.2.002	PARTICIPAÇÃO EM CONSÓRCIOS PÚBLICOS	97.170,00	0,00	97.170,00
28.846.000.0.000	Outros Encargos Especiais	626.070,00	0,00	626.070,00
28.846.010.0.000	PROGRAMA DE GESTÃO ADMINISTRATIVA, FINANCEIRA E PLANEJAMENTO	626.070,00	0,00	626.070,00
28.846.010.2.005	GESTÃO DOS ENCARGOS GERAIS	626.070,00	0,00	626.070,00
99.000.000.0.000	RESERVA DE CONTINGÊNCIA	83.640,00	0,00	83.640,00
99.999.000.0.000	Reserva de Contingência	83.640,00	0,00	83.640,00
99.999.010.0.000	PROGRAMA DE GESTÃO ADMINISTRATIVA, FINANCEIRA E PLANEJAMENTO	83.640,00	0,00	83.640,00
99.999.010.9.999	RESERVA DE CONTINGÊNCIA	83.640,00	0,00	83.640,00
	Total	168.929.784,21	39.314.310,00	208.244.094,21



DIÁRIO OFICIAL

PREFEITURA MUNICIPAL DE MURITIBA - BA

Orçamento 2025
Programa de Trabalho

Valores expressos em R\$

Código	Especificação	Atividade	Projeto	Operações Especiais	Total Fixado
01.000.000.0.000	LEGISLATIVA	4.387.360,00	302.000,00		4.689.360,00
01.031.000.0.000	Ação Legislativa	4.387.360,00	302.000,00		4.689.360,00
01.031.001.0.000	PROGRAMA DE GESTÃO DA AÇÃO LEGISLATIVA	4.387.360,00	302.000,00		4.689.360,00
01.031.001.1.001	REFORMA E AMPLIAÇÃO DO PRÉDIO DA CÂMARA		110.000,00		110.000,00
01.031.001.1.002	AQUISIÇÃO DE VEÍCULOS E EQUIPAMENTOS		170.000,00		170.000,00
01.031.001.1.003	CAPACITAÇÃO E QUALIFICAÇÃO DE VEREADORES E FUNCIONÁRIOS		22.000,00		22.000,00
01.031.001.2.001	MANUTENÇÃO E CONSERVAÇÃO DO PRÉDIO DA CÂMARA	70.000,00			70.000,00
01.031.001.4.001	ADMINISTRAÇÃO DOS SERVIÇOS DO PLENÁRIO	1.370.360,00			1.370.360,00
01.031.001.4.002	MANUTENÇÃO DOS SERVIÇOS DA SECRETARIA DA CÂMARA	2.759.000,00			2.759.000,00
01.031.001.4.003	MANUTENÇÃO DO CONTROLE INTERNO	188.000,00			188.000,00
04.000.000.0.000	ADMINISTRAÇÃO	14.457.420,00			14.457.420,00
04.092.000.0.000	Representação Judicial e Extrajudicial	300.120,00			300.120,00
04.092.010.0.000	PROGRAMA DE GESTÃO ADMINISTRATIVA, FINANCEIRA E PLANEJAMENTO	300.120,00			300.120,00
04.092.010.4.006	GESTÃO DAS AÇÕES TÉCNICAS E ADMINISTRATIVAS DA PROCURADORIA	300.120,00			300.120,00
04.122.000.0.000	Administração Geral	13.607.490,00			13.607.490,00
04.122.008.0.000	PROGRAMA DE GESTÃO E FOMENTO AO DESENVOLVIMENTO ECONÔMICO	1.004.910,00			1.004.910,00
04.122.008.4.014	GESTÃO DAS AÇÕES TÉCNICAS E ADMINISTRATIVAS DA SECRETARIA MUNICIPAL	1.004.910,00			1.004.910,00
04.122.010.0.000	PROGRAMA DE GESTÃO ADMINISTRATIVA, FINANCEIRA E PLANEJAMENTO	12.602.580,00			12.602.580,00
04.122.010.2.003	READEQUAÇÃO E MANUTENÇÃO DE PRÉDIOS PÚBLICOS	3.404.640,00			3.404.640,00
04.122.010.4.004	GESTÃO DAS AÇÕES ADMINISTRATIVAS DO GABINETE DO PREFEITO	960.630,00			960.630,00
04.122.010.4.007	GESTÃO DAS AÇÕES TÉCNICAS E ADMINISTRATIVAS DA SECRETARIA MUNICIPAL	6.792.060,00			6.792.060,00
04.122.010.4.008	GESTÃO DAS AÇÕES TÉCNICAS E ADMINISTRATIVAS DA SECRETARIA MUNICIPAL	1.446.250,00			1.446.250,00
04.124.000.0.000	Controle Interno	478.470,00			478.470,00
04.124.010.0.000	PROGRAMA DE GESTÃO ADMINISTRATIVA, FINANCEIRA E PLANEJAMENTO	478.470,00			478.470,00
04.124.010.4.005	GESTÃO DAS AÇÕES TÉCNICAS E ADMINISTRATIVAS DA CONTROLADORIA	478.470,00			478.470,00
04.129.000.0.000	Administração de Receitas	71.340,00			71.340,00
04.129.010.0.000	PROGRAMA DE GESTÃO ADMINISTRATIVA, FINANCEIRA E PLANEJAMENTO	71.340,00			71.340,00
04.129.010.2.004	AÇÕES DE EFICIENTIZAÇÃO E AMPLIAÇÃO DA ARRECADAÇÃO TRIBUTÁRIA	71.340,00			71.340,00
06.000.000.0.000	SEGURANÇA PÚBLICA	2.415.720,00			2.415.720,00
06.122.000.0.000	Administração Geral	2.415.720,00			2.415.720,00
06.122.007.0.000	PROGRAMA DE GESTÃO DA INFRAESTRUTURA E SERVIÇOS PÚBLICOS	2.415.720,00			2.415.720,00
06.122.007.2.149	MANUTENÇÃO DA GUARDA MUNICIPAL	2.415.720,00			2.415.720,00
08.000.000.0.000	ASSISTÊNCIA SOCIAL	1.217.700,00			1.217.700,00
08.122.000.0.000	Administração Geral	2.166.030,00			2.166.030,00




DIÁRIO OFICIAL

PREFEITURA MUNICIPAL DE MURITIBA - BA

Orçamento 2025
Programa de Trabalho

Valores expressos em R\$

Código	Especificação	Atividade	Projeto	Operações Especiais	Total Fixado
08.122.004.0.000	PROGRAMA DE GESTÃO DA ASSISTÊNCIA SOCIAL	2.166.030,00			2.166.030,00
08.122.004.4.011	GESTÃO DAS AÇÕES TÉCNICAS E ADMINISTRATIVAS DA SECRETARIA MUNICIPAL	2.166.030,00			2.166.030,00
08.243.000.0.000	Assistência à Criança e ao Adolescente	966.780,00			966.780,00
08.243.004.0.000	PROGRAMA DE GESTÃO DA ASSISTÊNCIA SOCIAL	966.780,00			966.780,00
08.243.004.2.060	GESTÃO DO PROGRAMA PRIMEIRA INFÂNCIA - CRIANÇA FELIZ	966.780,00			966.780,00
08.244.000.0.000	Assistência Comunicação	3.987.660,00	312.420,00		4.300.080,00
08.244.004.0.000	PROGRAMA DE GESTÃO DA ASSISTÊNCIA SOCIAL	250.920,00			250.920,00
08.244.004.1.022	CAPACITAÇÃO DE PROFISSIONAIS DA GESTÃO DO SUAS		18.450,00		18.450,00
08.244.004.1.023	IMPLANTAÇÃO, REQUALIFICAÇÃO E EQUIPAMENTO DAS UNIDADES DA REDE SUAS		126.690,00		126.690,00
08.244.004.1.024	AQUISIÇÃO DE VEÍCULOS		167.280,00		167.280,00
08.244.004.2.027	BLOCO DE PROTEÇÃO SOCIAL BÁSICA - CRAS	1.118.070,00			1.118.070,00
08.244.004.2.028	BLOCO DA PROTEÇÃO SOCIAL ESPECIAL - CREAS	825.330,00			825.330,00
08.244.004.2.029	BLOCO DE PROTEÇÃO SOCIAL BÁSICA - SCFV	543.660,00			543.660,00
08.244.004.2.030	BLOCO DE GESTÃO DO SUAS - IGDSUAS	121.770,00			121.770,00
08.244.004.2.031	BLOCO DA GESTÃO DO PROGRAMA BOLSA FAMÍLIA E DO CADASTRO ÚNICO	547.350,00			547.350,00
08.244.004.2.032	BLOCO DE BENEFÍCIOS EVENTUAIS	131.610,00			131.610,00
08.244.004.2.033	AÇÕES DO PSE PARA PESSOAS COM DEFICIÊNCIA, IDOSAS E SUAS FAMÍLIAS	70.110,00			70.110,00
08.244.004.2.034	FUNCIONAMENTO DO CONSELHO MUNICIPAL DE ASSISTÊNCIA SOCIAL	43.050,00			43.050,00
08.244.004.2.035	SERVIÇO DE PROTEÇÃO E ATENDIMENTO À CRIANÇA E O ADOLESCENTE	39.360,00			39.360,00
08.244.004.2.036	FUNCIONAMENTO DO CONSELHO TUTELAR	271.830,00			271.830,00
08.244.004.2.037	FUNCIONAMENTO DO CONSELHO DA CRIANÇA E DO ADOLESCENTE	24.600,00			24.600,00
08.244.004.2.063	PROGRAMA BPC NA ESCOLA	70.110,00			70.110,00
08.244.004.2.085	AÇÕES DO FMS NO ENFRENTAMENTO E COMBATE AO COVID - 19	134.070,00			134.070,00
08.244.004.2.143	EXECUÇÃO CONVENIO COM APAE	46.740,00			46.740,00
08.334.000.0.000	Formento ao Trabalho	31.980,00	38.130,00		70.110,00
08.334.004.0.000	PROGRAMA DE GESTÃO DA ASSISTÊNCIA SOCIAL	31.980,00	38.130,00		70.110,00
08.334.004.1.021	REALIZAÇÃO DE CURSOS TÉCNICOS PROFISSIONALIZANTES		38.130,00		38.130,00
08.334.004.2.026	AÇÕES DE APOIO AO ACESSO AO TRABALHO	31.980,00			31.980,00
10.000.000.0.000	SAÚDE	1.244.760,00			1.244.760,00
10.122.000.0.000	Administração Geral	5.853.240,00	3.459.990,00		9.313.230,00
10.122.003.0.000	PROGRAMA DE GESTÃO DA SAÚDE	5.853.240,00	3.459.990,00		9.313.230,00
10.122.003.1.016	INFORMATIZAÇÃO DOS SERVIÇOS DE SAÚDE		186.960,00		186.960,00
10.122.003.1.017	AQUISIÇÃO DE VEÍCULOS		955.710,00		955.710,00
10.122.003.1.018	AQUISIÇÃO DE EQUIPAMENTOS PARA REDE PÚBLICA DE SAÚDE		672.810,00		672.810,00
10.122.003.1.019	CONSTRUÇÃO, AMPLIAÇÃO E READEQUAÇÃO		1.644.510,00		1.644.510,00



DIÁRIO OFICIAL

PREFEITURA MUNICIPAL DE MURITIBA - BA

Orçamento 2025
Programa de Trabalho

Valores expressos em R\$

Código	Especificação	Atividade	Projeto	Operações Especiais	Total Fixado
DE UNIDADES DE SAÚDE					
10.122.003.2.016	GESTÃO E IMPLANTAÇÃO DA ACADEMIA DA SAÚDE	138.990,00			138.990,00
10.122.003.2.022	FUNCIONAMENTO DO CONSELHO MUNICIPAL DE SAÚDE	54.120,00			54.120,00
10.122.003.2.058	PARTICIPAÇÃO EM CONSÓRCIO PÚBLICO DE SAÚDE	554.730,00			554.730,00
10.122.003.4.010	GESTÃO DAS AÇÕES TÉCNICAS E ADMINISTRATIVAS DA SECRETARIA MUNICIPAL	5.105.400,00			5.105.400,00
10.128.000.0.000	Formação de Recursos Humanos		45.510,00		45.510,00
10.128.003.0.000	PROGRAMA DE GESTÃO DA SAÚDE		45.510,00		45.510,00
10.128.003.1.020	QUALIFICAÇÃO DOS PROFISSIONAIS DA REDE MUNICIPAL DA SAÚDE		45.510,00		45.510,00
10.301.000.0.000	Atenção Básica	9.187.560,00			9.187.560,00
10.301.003.0.000	PROGRAMA DE GESTÃO DA SAÚDE	526.440,00			526.440,00
10.301.003.2.017	SERVIÇOS DE ATENDIMENTO BÁSICO EM SAÚDE	8.561.120,00			8.561.120,00
10.301.003.2.061	PROGRAMA DE SAÚDE NA ESCOLA - PSE	51.660,00			51.660,00
10.301.003.2.062	SERVIÇO DE SAÚDE BUCAL	239.850,00			239.850,00
10.301.003.2.066	MANUTENÇÃO DO NÚCLEO DE APOIO À SAÚDE DA FAMÍLIA - NASF	18.450,00			18.450,00
10.301.003.2.067	APOIO AO TRATAMENTO FORA DO DOMICÍLIO	216.480,00			216.480,00
10.302.000.0.000	Assistência Hospitalar e Ambulatorial	11.506.320,00			11.506.320,00
10.302.003.0.000	PROGRAMA DE GESTÃO DA SAÚDE	11.506.320,00			11.506.320,00
10.302.003.2.020	SERVIÇOS DE ATENDIMENTO HOSPITALAR E AMBULATORIAL	10.898.700,00			10.898.700,00
10.302.003.2.021	SERVIÇOS DE ATENDIMENTO MÓVEL DE URGÊNCIA	607.620,00			607.620,00
10.303.000.0.000	Suporte Profilático e Terapêutico	2.616.770,00			2.616.770,00
10.303.003.0.000	PROGRAMA DE GESTÃO DA SAÚDE	2.616.770,00			2.616.770,00
10.303.003.2.023	DISTRIBUIÇÃO DE MEDICAMENTOS E INSUMOS DA ASSISTÊNCIA FARMACÊUTICA	462.480,00			462.480,00
10.303.003.2.024	MANUTENÇÃO E REAPARELHAMENTO DO SERVIÇO DE ATENDIMENTO EM ESPECIALIDADES ODONTOLÓGICAS	1.084.860,00			1.084.860,00
10.303.003.2.025	SERVIÇOS DE ATENDIMENTO EM ESPECIALIZADO EM SAÚDE MENTAL	1.069.430,00			1.069.430,00
10.304.000.0.000	Vigilância Sanitária	87.330,00			87.330,00
10.304.008.0.000	PROGRAMA DE GESTÃO E FOMENTO AO DESENVOLVIMENTO ECONÔMICO	87.330,00			87.330,00
10.304.008.2.018	SERVIÇOS DE VIGILÂNCIA SANITÁRIA, AMBIENTAL E DO TRABALHADOR	87.330,00			87.330,00
10.305.000.0.000	Vigilância Epidemiológica	5.516.920,00			5.516.920,00
10.305.003.0.000	PROGRAMA DE GESTÃO DA SAÚDE	718.320,00			718.320,00
10.305.003.2.019	MANUTENÇÃO DOS SERVIÇOS DE VIGILÂNCIA EPIDEMIOLÓGICA E CONTROLE DE DOENÇAS	4.798.600,00			4.798.600,00
10.305.003.2.084	Ações de Enfrentamento e Combate ao COVID-19	718.320,00			718.320,00
11.000.000.0.000	TRABALHO	99.630,00	68.880,00		168.510,00
11.334.000.0.000	Fomento ao Trabalho	99.630,00	68.880,00		168.510,00
11.334.008.0.000	PROGRAMA DE GESTÃO E FOMENTO AO DESENVOLVIMENTO ECONÔMICO	99.630,00	68.880,00		168.510,00
11.334.008.1.042	IMPLANTAÇÃO E READEQUAÇÃO DE INFRAESTRUTURA VOLTADA AO FOMENTO DA INDÚSTRIA, COMÉRCIO E ABASTECIMENTO		68.880,00		68.880,00



DIÁRIO OFICIAL

PREFEITURA MUNICIPAL DE MURITIBA - BA

Orçamento 2025
Programa de Trabalho

Valores expressos em R\$

Código	Especificação	Atividade	Projeto	Operações Especiais	Total Fixado
11.334.008.2.051	AÇÕES DE SUPORTE À INDÚSTRIA, COMÉRCIO BENS E SERVIÇOS	99.630,00			99.630,00
12.000.000.0.000	EDUCAÇÃO	73.848.476,50	20.577.900,00		94.426.376,50
12.122.000.0.000	Administração Geral	3.550.100,00			3.550.100,00
12.122.002.0.000	PROGRAMA DE GESTÃO DA EDUCAÇÃO	3.550.100,00			3.550.100,00
12.122.002.4.009	GESTÃO DAS AÇÕES TÉCNICAS E ADMINISTRATIVAS DA SECRETARIA MUNICIPAL	3.550.100,00			3.550.100,00
12.128.000.0.000	Formação de Recursos Humanos		126.690,00		126.690,00
12.128.002.0.000	PROGRAMA DE GESTÃO DA EDUCAÇÃO		126.690,00		126.690,00
12.128.002.1.015	CAPACITAÇÃO, QUALIFICAÇÃO E FORMAÇÃO DOS PROFISSIONAIS DA EDUCAÇÃO		126.690,00		126.690,00
12.306.000.0.000	Alimentação e Nutrição	1.397.280,00			1.397.280,00
12.306.002.0.000	PROGRAMA DE GESTÃO DA EDUCAÇÃO	1.397.280,00			1.397.280,00
12.306.002.2.008	DISPONIBILIZAÇÃO DE ALIMENTAÇÃO ESCOLAR PARA ALUNOS DA REDE PÚBLICA DE ENSINO	1.397.280,00			1.397.280,00
12.361.000.0.000	Ensino Fundamental	49.565.650,00	9.547.260,00		59.112.910,00
12.361.002.0.000	PROGRAMA DE GESTÃO DA EDUCAÇÃO	49.565.650,00	9.547.260,00		59.112.910,00
12.361.002.1.009	AQUISIÇÃO DE VEÍCULOS		1.105.770,00		1.105.770,00
12.361.002.1.010	AQUISIÇÃO DE EQUIPAMENTOS PARA REDE PÚBLICA DE ENSINO		120.540,00		120.540,00
12.361.002.1.012	CÔNSTRUÇÃO, AMPLIAÇÃO E REFORMA DE UNIDADES DO ENSINO FUNDAMENTAL		5.440.290,00		5.440.290,00
12.361.002.1.013	CÔNSTRUÇÃO DE QUADRAS E COBERTURA DE QUADRAS NAS ESCOLAS		108.240,00		108.240,00
12.361.002.1.014	AQUISIÇÃO E DISTRIBUIÇÃO DE LIVROS E MATERIAL DIDÁTICO AOS ALUNOS		1.355.460,00		1.355.460,00
12.361.002.1.049	CÔNSTRUÇÃO, AMPLIAÇÃO E REFORMA DE UNIDADES ESCOLARES		858.540,00		858.540,00
12.361.002.1.050	CÔNSTRUÇÃO DE COMPLEXO EDUCACIONAL DE ARTE, TECNOLOGIA, ESPORTE E LAZER		246.000,00		246.000,00
12.361.002.1.054	IMPLANTAÇÃO DA EDUCAÇÃO EM TEMPO INTEGRAL NAS UNIDADES ESCOLARES		86.100,00		86.100,00
12.361.002.1.055	GRATIFICAÇÃO DE SALAS PARA INCETIVO À LEITURA NAS UNIDADE DE ENSINO		55.350,00		55.350,00
12.361.002.2.007	MANUTENÇÃO DO VETOR DISCIPLINAR DA POLÍCIA MILITAR NAS ESCOLAS		170.970,00		170.970,00
12.361.002.2.009	DISPONIBILIZAÇÃO DE TRANSPORTE ESCOLAR PARA ALUNOS DA REDE PÚBLICA DE ENSINO	6.831.580,00			6.831.580,00
12.361.002.2.010	AÇÕES DO PROGRAMA DINHEIRO DIRETO NA ESCOLA	19.680,00			19.680,00
12.361.002.2.011	DESENVOLVIMENTO DE AÇÕES CÍVICO CULTURAIS NO ENSINO FUNDAMENTAL	95.000,00			95.000,00
12.361.002.2.015	FUNCIONAMENTO DOS CONSELHOS LIGADOS À EDUCAÇÃO	25.830,00			25.830,00
12.361.002.2.070	GESTÃO DAS AÇÕES DO ENSINO FUNDAMENTAL - 30%	13.971.300,00			13.971.300,00
12.361.002.2.071	GESTÃO DAS AÇÕES DO ENSINO FUNDAMENTAL - 70%	28.452.360,00			28.452.360,00
12.361.002.2.087	FORTELECIMENTO E PROMOÇÃO DE PRÁTICAS ESPORTIVAS NAS UNIDADES ESCOLARES	68.880,00			68.880,00
12.361.002.2.088	INCETIVO ÀS ATIVIDADES MUSICAIS, GÊNICAS E VISUAIS NAS UNIDADES ESCOLARES	49.200,00			49.200,00



DIÁRIO OFICIAL

PREFEITURA MUNICIPAL DE MURITIBA - BA

Orçamento 2025
Programa de Trabalho

Valores expressos em R\$

Código	Especificação	Atividade	Projeto	Operações Especiais	Total Fixado
12.361.002.2.148	MANUTENÇÃO E CONSERVAÇÃO DE PRÉDIOS ESCOLARES	51.820,00			51.820,00
12.363.000.0.000	Ensino Profissional		955.710,00		955.710,00
12.363.002.0.000	PROGRAMA DE GESTÃO DA EDUCAÇÃO		955.710,00		955.710,00
12.363.002.1.052	IMPLANTAÇÃO DE INSTITUTO EDUCACIONAL COM ENSINO PROFISSIONALIZANTE		341.940,00		341.940,00
12.363.002.1.059	CONSTRUÇÃO E IMPLANTAÇÃO DA ESCOLA AGROTÉCNICA		613.770,00		613.770,00
12.364.000.0.000	Ensino Superior	156.210,00			156.210,00
12.364.002.0.000	PROGRAMA DE GESTÃO DA EDUCAÇÃO	156.210,00			156.210,00
12.364.002.2.089	DISPONIBILIZAÇÃO DE TRANSPORTE PARA ALUNOS UNIVERSITÁRIOS	156.210,00			156.210,00
12.365.000.0.000	Educação Infantil	9.245.910,00	9.948.240,00		19.194.150,00
12.365.002.0.000	PROGRAMA DE GESTÃO DA EDUCAÇÃO	9.245.910,00	9.948.240,00		19.194.150,00
12.365.002.1.011	CONSTRUÇÃO, AMPLIAÇÃO E REFORMA DE UNIDADES DO ENSINO INFANTIL		9.948.240,00		9.948.240,00
12.365.002.2.072	GESTÃO DAS AÇÕES DO ENSINO INFANTIL - 30%	3.463.680,00			3.463.680,00
12.365.002.2.073	GESTÃO DAS AÇÕES DO ENSINO INFANTIL - 70%	5.782.230,00			5.782.230,00
12.366.000.0.000	Educação de Jovens e Adultos	9.542.186,50			9.542.186,50
12.366.002.0.000	PROGRAMA DE GESTÃO DA EDUCAÇÃO	9.542.186,50			9.542.186,50
12.366.002.2.074	GESTÃO DAS AÇÕES DO ENSINO DE JOVENS E ADULTOS - 30%	2.593.516,50			2.593.516,50
12.366.002.2.075	GESTÃO DAS AÇÕES DO ENSINO DE JOVENS E ADULTOS - 70%	6.769.090,00			6.769.090,00
12.366.002.2.145	EXECUÇÃO DO PROGRAMA DE INCENTIVO A EDUCAÇÃO DE JOVENS E ADULTOS - LEI Nº 1.131/2019	179.580,00			179.580,00
12.367.000.0.000	Educação Especial	391.140,00			391.140,00
12.367.002.0.000	PROGRAMA DE GESTÃO DA EDUCAÇÃO	391.140,00			391.140,00
12.367.002.2.076	GESTÃO DAS AÇÕES DA EDUCAÇÃO ESPECIAL - 30%	75.030,00			75.030,00
12.367.002.2.077	GESTÃO DAS AÇÕES DA EDUCAÇÃO ESPECIAL - 70%	164.820,00			164.820,00
12.367.002.2.142	EXECUÇÃO CONVENIO COM APAE	151.290,00			151.290,00
13.000.000.0.000	CULTURA	6.900.977,71	488.310,00		7.389.287,71
13.122.000.0.000	Administração Geral	977.850,00			977.850,00
13.122.005.0.000	PROGRAMA DE GESTÃO DA CULTURA, ESPORTE E LAZER	977.850,00			977.850,00
13.122.005.2.050	FUNCIONAMENTO DOS CONSELHOS MUNICIPAIS LIGADOS À CULTURA, ESPORTE E LAZER	39.360,00			39.360,00
13.122.005.4.013	GESTÃO DAS AÇÕES TÉCNICAS E ADMINISTRATIVAS DA SECRETARIA MUNICIPAL	938.490,00			938.490,00
13.392.000.0.000	Difusão Cultural	5.923.127,71	488.310,00		6.411.437,71
13.392.005.0.000	PROGRAMA DE GESTÃO DA CULTURA, ESPORTE E LAZER	5.923.127,71	488.310,00		6.411.437,71
13.392.005.1.039	CONSTRUÇÃO DE ESPAÇO CULTURAL		407.130,00		407.130,00
13.392.005.1.040	CONSTRUÇÃO E REFORMA DE BIBLIOTECA PÚBLICA		81.180,00		81.180,00
13.392.005.2.047	REALIZAÇÃO DE FESTAS E EVENTOS CÍVICOS E POPULARES	5.246.030,00			5.246.030,00
13.392.005.2.048	FOMENTO ÀS ATIVIDADES MUSICAIS, CÊNICAS E VISUAIS	196.800,00			196.800,00



DIÁRIO OFICIAL

PREFEITURA MUNICIPAL DE MURITIBA - BA

Orçamento 2025
Programa de Trabalho

Valores expressos em R\$

Código	Especificação	Atividade	Projeto	Operações Especiais	Total Fixado
13.392.005.2.049	MANUTENÇÃO E REQUALIFICAÇÃO DA BIBLIOTECA E ESPAÇOS CULTURAIS	190.650,00			190.650,00
13.392.005.2.091	EXECUÇÃO DAS AÇÕES DA LEI PAULO GUSTAVO	49.200,00			49.200,00
13.392.005.2.150	EXECUÇÃO ESPECIAL DAS AÇÕES DA LEI ALDIR BLANC	240.447,71			240.447,71
15.000.000.0.000	URBANISMO	16.976.940,00	10.117.150,00		27.094.090,00
15.122.000.0.000	Administração Geral	8.236.240,00			8.236.240,00
15.122.007.0.000	PROGRAMA DE GESTÃO DA INFRAESTRUTURA E SERVIÇOS PÚBLICOS	8.236.240,00			8.236.240,00
15.122.007.4.012	GESTÃO DAS AÇÕES TÉCNICAS E ADMINISTRATIVAS DA SECRETARIA MUNICIPAL	8.236.240,00			8.236.240,00
15.451.000.0.000	Infra-Estrutura Urbana	1.232.460,00	7.789.830,00		9.022.290,00
15.451.007.0.000	PROGRAMA DE GESTÃO DA INFRAESTRUTURA E SERVIÇOS PÚBLICOS	1.232.460,00	7.789.830,00		9.022.290,00
15.451.007.1.028	AQUISIÇÃO DE VEÍCULOS E EQUIPAMENTOS PARA ESTRUTURAR OS SERVIÇOS PÚBLICOS E DE INFRAESTRUTURA		145.140,00		145.140,00
15.451.007.1.029	PAVIMENTAÇÃO, CALÇAMENTO E DRENAGEM DE VIAS PÚBLICAS		5.900.390,00		5.900.390,00
15.451.007.1.030	CONSTRUÇÃO E READEQUAÇÃO DE PRAÇAS, PARQUES, PONTES, JARDINS, MERCADOS, CEMITÉRIOS E ESPAÇOS PÚBLICOS		921.430,00		921.430,00
15.451.007.1.033	URBANIZAÇÃO DE ASSENTAMENTOS		114.390,00		114.390,00
15.451.007.1.034	URBANIZAÇÃO NO ENTORNO DA RODOVIÁRIA		708.480,00		708.480,00
15.451.007.2.040	MANUTENÇÃO E READEQUAÇÃO DA INFRAESTRUTURA URBANA	1.201.710,00			1.201.710,00
15.451.007.2.092	MANUTENÇÃO DO TERMINAL RODOVIÁRIO	30.750,00			30.750,00
15.452.000.0.000	Serviços Urbanos	7.508.240,00	2.327.320,00		9.835.560,00
15.452.007.0.000	PROGRAMA DE GESTÃO DA INFRAESTRUTURA E SERVIÇOS PÚBLICOS	7.508.240,00	2.327.320,00		9.835.560,00
15.452.007.1.035	REQUALIFICAÇÃO, AMPLIAÇÃO E MANUTENÇÃO DO SISTEMA DE ILUMINAÇÃO PÚBLICA		2.327.320,00		2.327.320,00
15.452.007.2.041	GESTÃO DOS SERVIÇOS DE TRANSPORTE E TRÂNSITO	22.140,00			22.140,00
15.452.007.2.042	SERVIÇOS DE LIMPEZA URBANA E COLETA SELETIVA DE RESÍDUOS SÓLIDOS	3.475.980,00			3.475.980,00
15.452.007.2.043	MANUTENÇÃO DE PRAÇAS, PARQUES, JARDINS, MERCADOS E CEMITÉRIOS	1.059.030,00			1.059.030,00
15.452.007.2.044	MANUTENÇÃO E CONSERVAÇÃO DE VIAS PÚBLICAS E ESTRADAS VICINAIS	2.951.090,00			2.951.090,00
16.000.000.0.000	HABITAÇÃO	24.600,00	380.070,00		404.670,00
16.482.000.0.000	Habitação Urbana	24.600,00	380.070,00		404.670,00
16.482.006.0.000	PROGRAMA DE GESTÃO DE HABITAÇÃO DE INTERESSE SOCIAL	24.600,00	380.070,00		404.670,00
16.482.006.1.025	CONSTRUÇÃO DE UNIDADES HABITACIONAIS DE INTERESSE SOCIAL		201.720,00		201.720,00
16.482.006.1.026	REFORMAS E MELHORIAS HABITACIONAIS		178.350,00		178.350,00
16.482.006.2.038	FUNCIONAMENTO DO CONSELHO DE HABITAÇÃO DE INTERESSE SOCIAL	24.600,00			24.600,00
17.000.000.0.000	SANEAMENTO		633.450,00		633.450,00
17.512.000.0.000	Saneamento Básico Urbano		633.450,00		633.450,00



DIÁRIO OFICIAL

PREFEITURA MUNICIPAL DE MURITIBA - BA

Orçamento 2025
Programa de Trabalho

Valores expressos em R\$

Código	Especificação	Atividade	Projeto	Operações Especiais	Total Fixado
17.512.007.0.000	PROGRAMA DE GESTÃO DA INFRAESTRUTURA E SERVIÇOS PÚBLICOS		633.450,00		633.450,00
17.512.007.1.031	EXECUÇÃO DE OBRAS DE MELHORIAS SANITÁRIAS DOMICILIARES		424.350,00		424.350,00
17.512.007.1.032	AMPLIAÇÃO DA REDE DE ESGOTAMENTO SANITÁRIO		209.100,00		209.100,00
18.000.000.0.000	GESTÃO AMBIENTAL	174.660,00	233.700,00		408.360,00
18.541.000.0.000	Preserva e Conservação Ambiental	174.660,00	233.700,00		408.360,00
18.541.009.0.000	PROGRAMA DE GESTÃO DA AGRICULTURA E MEIO AMBIENTE	174.680,00	233.700,00		408.360,00
18.541.009.1.047	CONSTRUÇÃO, IMPLANTAÇÃO E READEQUAÇÃO DE ESTRUTURAS VINCULADAS A AGRICULTURA E AO MEIO AMBIENTE		233.700,00		233.700,00
18.541.009.2.057	GESTÃO DE AÇÕES DE PRESERVAÇÃO, CONSERVAÇÃO E RECUPERAÇÃO DO MEIO AMBIENTE	125.460,00			125.460,00
18.541.009.2.065	GESTÃO DE RESÍDUOS SÓLIDOS E COOPERATIVAS DE RECICLAGEM	49.200,00			49.200,00
20.000.000.0.000	AGRICULTURA	2.340.890,00	354.240,00		2.694.930,00
20.122.000.0.000	Administração Geral	2.003.670,00	136.530,00		2.140.200,00
20.122.009.0.000	PROGRAMA DE GESTÃO DA AGRICULTURA E MEIO AMBIENTE	2.003.670,00	136.530,00		2.140.200,00
20.122.009.1.044	AQUISIÇÃO DE VEÍCULOS E EQUIPAMENTOS		136.530,00		136.530,00
20.122.009.2.055	FUNCIONAMENTO DOS CONSELHOS LIGADOS A AGRICULTURA FAMILIAR E MEIO AMBIENTE	33.210,00			33.210,00
20.122.009.4.015	GESTÃO DAS AÇÕES TÉCNICAS E ADMINISTRATIVAS DA SECRETARIA MUNICIPAL	1.970.460,00			1.970.460,00
20.605.000.0.000	Abastecimento	319.800,00			319.800,00
20.605.009.0.000	PROGRAMA DE GESTÃO DA AGRICULTURA E MEIO AMBIENTE	319.800,00			319.800,00
20.605.009.2.052	SERVIÇOS DE ASSISTÊNCIA TÉCNICA E EXTENSÃO RURAL	76.260,00			76.260,00
20.605.009.2.054	GESTÃO DE PROJETOS DE FOMENTO A AGRICULTURA FAMILIAR	76.260,00			76.260,00
20.605.009.2.056	MANUTENÇÃO E CONSERVAÇÃO DA INFRAESTRUTURA EXISTENTE	77.490,00			77.490,00
20.605.009.2.086	GESTÃO DO PROGRAMA DE AQUISIÇÃO DE ALIMENTOS MUNICIPAL	89.790,00			89.790,00
20.606.000.0.000	Extensão Rural	17.220,00	217.710,00		234.930,00
20.606.009.0.000	PROGRAMA DE GESTÃO DA AGRICULTURA E MEIO AMBIENTE	17.220,00	217.710,00		234.930,00
20.606.009.1.057	CONSTRUÇÃO, REFORMA E MANUTENÇÃO DE CASA DE FARINHA E POÇOS ARTESIANOS		217.710,00		217.710,00
20.606.009.2.090	GESTÃO DA CADEIA PRODUTIVA DA AVICULTURA	17.220,00			17.220,00
23.000.000.0.000	COMÉRCIO E SERVIÇOS	83.640,00			83.640,00
23.695.000.0.000	Turismo	83.640,00			83.640,00
23.695.010.0.000	PROGRAMA DE GESTÃO ADMINISTRATIVA, FINANCEIRA E PLANEJAMENTO	83.640,00			83.640,00
23.695.010.2.046	GESTÃO DE AÇÕES DE FOMENTO AO TURISMO	83.640,00			83.640,00
27.000.000.0.000	DESPORTO E LAZER	171.050,00	2.302.560,00		2.473.610,00
27.812.000.0.000	Deporto Comunitário	171.050,00	2.302.560,00		2.473.610,00
27.812.005.0.000	PROGRAMA DE GESTÃO DA CULTURA, ESPORTE	171.050,00	2.302.560,00		2.473.610,00



DIÁRIO OFICIAL

PREFEITURA MUNICIPAL DE MURITIBA - BA

Orçamento 2025
Programa de Trabalho

Valores expressos em R\$

Código	Especificação	Atividade	Projeto	Operações Especiais	Total Fixado
E LAZER					
27.812.005.1.037	CONSTRUÇÃO, REFORMA E READEQUAÇÃO DO ESTÁDIO, GINÁSIO, PRAÇAS, CICLOVIAS E ESPAÇOS ESPORTIVOS		2.302.560,00		2.302.560,00
27.812.005.2.045	FORTALECIMENTO E PROMOÇÃO DE PRÁTICAS ESPORTIVAS	171.050,00			171.050,00
28.000.000.0.000	ENCARGOS ESPECIAIS	5.044.390,00			5.044.390,00
28.843.000.0.000	Serviço da Dívida Interna	4.321.150,00			4.321.150,00
28.843.010.0.000	PROGRAMA DE GESTÃO ADMINISTRATIVA, FINANCEIRA E PLANEJAMENTO	4.321.150,00			4.321.150,00
28.843.010.2.006	SERVIÇOS DA DÍVIDA INTERNA	4.321.150,00			4.321.150,00
28.845.000.0.000	Transferências	97.170,00			97.170,00
28.845.010.0.000	PROGRAMA DE GESTÃO ADMINISTRATIVA, FINANCEIRA E PLANEJAMENTO	97.170,00			97.170,00
28.845.010.2.002	PARTICIPAÇÃO EM CONSÓRCIOS PÚBLICOS	97.170,00			97.170,00
28.846.000.0.000	Outros Encargos Especiais	626.070,00			626.070,00
28.846.010.0.000	PROGRAMA DE GESTÃO ADMINISTRATIVA, FINANCEIRA E PLANEJAMENTO	626.070,00			626.070,00
28.846.010.2.005	GESTÃO DOS ENCARGOS GERAIS	626.070,00			626.070,00
99.000.000.0.000	RESERVA DE CONTINGÊNCIA	83.640,00			83.640,00
99.999.000.0.000	Reserva de Contingência	83.640,00			83.640,00
99.999.010.0.000	PROGRAMA DE GESTÃO ADMINISTRATIVA, FINANCEIRA E PLANEJAMENTO	83.640,00			83.640,00
99.999.010.9.999	RESERVA DE CONTINGÊNCIA	83.640,00			83.640,00
Total		168.929.784,21	39.314.310,00	0,00	208.244.094,21



DIÁRIO OFICIAL

PREFEITURA MUNICIPAL DE MURITIBA - BA


Orçamento 2025
Resumo por Programa

Valores expressos em R\$

Código	Especificação	Total Fixado
001	PROGRAMA DE GESTÃO DA AÇÃO LEGISLATIVA	4.689.360,00
002	PROGRAMA DE GESTÃO DA EDUCAÇÃO	94.426.378,50
003	PROGRAMA DE GESTÃO DA SAÚDE	38.186.310,00
004	PROGRAMA DE GESTÃO DA ASSISTÊNCIA SOCIAL	7.503.000,00
005	PROGRAMA DE GESTÃO DA CULTURA, ESPORTE E LAZER	9.862.897,71
006	PROGRAMA DE GESTÃO DE HABITAÇÃO DE INTERESSE SOCIAL	404.670,00
007	PROGRAMA DE GESTÃO DA INFRAESTRUTURA E SERVIÇOS PÚBLICOS	30.143.260,00
008	PROGRAMA DE GESTÃO E FOMENTO AO DESENVOLVIMENTO ECONÔMICO	1.260.750,00
009	PROGRAMA DE GESTÃO DA AGRICULTURA E MEIO AMBIENTE	3.103.290,00
010	PROGRAMA DE GESTÃO ADMINISTRATIVA, FINANCEIRA E PLANEJAMENTO	18.664.180,00
Total de Registros: 10		208.244.094,21

Distribuição Orçamentária

4.689.360	PROGRAMA DE GESTÃO DA AÇÃO LEGISLATIVA
94.426.378,5	PROGRAMA DE GESTÃO DA EDUCAÇÃO
38.186.310	PROGRAMA DE GESTÃO DA SAÚDE
7.503.000	PROGRAMA DE GESTÃO DA ASSISTÊNCIA SOCIAL
9.862.897,71	PROGRAMA DE GESTÃO DA CULTURA, ESPORTE E LAZER
404.670	PROGRAMA DE GESTÃO DE HABITAÇÃO DE INTERESSE SOCIAL
30.143.260	PROGRAMA DE GESTÃO DA INFRAESTRUTURA E SERVIÇOS PÚBLICOS
1.260.750	PROGRAMA DE GESTÃO E FOMENTO AO DESENVOLVIMENTO ECONÔMICO
3.103.290	PROGRAMA DE GESTÃO DA AGRICULTURA E MEIO AMBIENTE
18.664.180	PROGRAMA DE GESTÃO ADMINISTRATIVA, FINANCEIRA E PLANEJAMENTO





DIÁRIO OFICIAL

PREFEITURA MUNICIPAL DE MURITIBA - BA

Anexo VIII, da Lei Nº 4.320/64 - Orçamento 2025

Valores expressos em R\$

Código	Especificação	Ordinário	Vinculado	Total Fixado
01.000.000.0.000	LEGISLATIVA	4.689.360,00	0,00	4.689.360,00
01.031.000.0.000	Ação Legislativa	4.689.360,00	0,00	4.689.360,00
01.031.001.0.000	PROGRAMA DE GESTÃO DA AÇÃO LEGISLATIVA	4.689.360,00	0,00	4.689.360,00
01.031.001.1.001	REFORMA E AMPLIAÇÃO DO PRÉDIO DA CÂMARA	110.000,00	0,00	110.000,00
01.031.001.1.002	AQUISIÇÃO DE VEÍCULOS E EQUIPAMENTOS	170.000,00	0,00	170.000,00
01.031.001.1.003	CAPACITAÇÃO E QUALIFICAÇÃO DE VEREADORES E FUNCIONÁRIOS	22.000,00	0,00	22.000,00
01.031.001.2.001	MANUTENÇÃO E CONSERVAÇÃO DO PRÉDIO DA CÂMARA	70.000,00	0,00	70.000,00
01.031.001.4.001	ADMINISTRAÇÃO DOS SERVIÇOS DO PLENÁRIO	1.370.360,00	0,00	1.370.360,00
01.031.001.4.002	MANUTENÇÃO DOS SERVIÇOS DA SECRETARIA DA CÂMARA	2.759.000,00	0,00	2.759.000,00
01.031.001.4.003	MANUTENÇÃO DO CONTROLE INTERNO	188.000,00	0,00	188.000,00
04.000.000.0.000	ADMINISTRAÇÃO	14.272.920,00	18.450,00	14.457.420,00
04.092.000.0.000	Representação Judicial e Extrajudicial	300.120,00	0,00	300.120,00
04.092.010.0.000	PROGRAMA DE GESTÃO ADMINISTRATIVA, FINANCEIRA E PLANEJAMENTO	300.120,00	0,00	300.120,00
04.092.010.4.006	GESTÃO DAS AÇÕES TÉCNICAS E ADMINISTRATIVAS DA PROCURADORIA	300.120,00	0,00	300.120,00
04.122.000.0.000	Administração Geral	13.422.990,00	18.450,00	13.607.490,00
04.122.008.0.000	PROGRAMA DE GESTÃO E FOMENTO AO DESENVOLVIMENTO ECONÔMICO	1.004.910,00	0,00	1.004.910,00
04.122.008.4.014	GESTÃO DAS AÇÕES TÉCNICAS E ADMINISTRATIVAS DA SECRETARIA MUNICIPAL	1.004.910,00	0,00	1.004.910,00
04.122.010.0.000	PROGRAMA DE GESTÃO ADMINISTRATIVA, FINANCEIRA E PLANEJAMENTO	12.418.080,00	18.450,00	12.602.580,00
04.122.010.2.003	READEQUAÇÃO E MANUTENÇÃO DE PRÉDIOS PÚBLICOS	3.404.640,00	0,00	3.404.640,00
04.122.010.4.004	GESTÃO DAS AÇÕES ADMINISTRATIVAS DO GABINETE DO PREFEITO	960.630,00	0,00	960.630,00
04.122.010.4.007	GESTÃO DAS AÇÕES TÉCNICAS E ADMINISTRATIVAS DA SECRETARIA MUNICIPAL	6.607.560,00	18.450,00	6.792.060,00
04.122.010.4.008	GESTÃO DAS AÇÕES TÉCNICAS E ADMINISTRATIVAS DA SECRETARIA MUNICIPAL	1.445.250,00	0,00	1.445.250,00
04.124.000.0.000	Controle Interno	478.470,00	0,00	478.470,00
04.124.010.0.000	PROGRAMA DE GESTÃO ADMINISTRATIVA, FINANCEIRA E PLANEJAMENTO	478.470,00	0,00	478.470,00
04.124.010.4.005	GESTÃO DAS AÇÕES TÉCNICAS E ADMINISTRATIVAS DA CONTROLADORIA	478.470,00	0,00	478.470,00
04.129.000.0.000	Administração de Receitas	71.340,00	0,00	71.340,00
04.129.010.0.000	PROGRAMA DE GESTÃO ADMINISTRATIVA, FINANCEIRA E PLANEJAMENTO	71.340,00	0,00	71.340,00
04.129.010.2.004	AÇÕES DE EFICIENTIZAÇÃO E AMPLIAÇÃO DA ARRECADAÇÃO TRIBUTÁRIA	71.340,00	0,00	71.340,00
06.000.000.0.000	SEGURANÇA PÚBLICA	2.415.720,00	0,00	2.415.720,00
06.122.000.0.000	Administração Geral	2.415.720,00	0,00	2.415.720,00
06.122.007.0.000	PROGRAMA DE GESTÃO DA INFRAESTRUTURA E SERVIÇOS PÚBLICOS	2.415.720,00	0,00	2.415.720,00
06.122.007.2.149	MANUTENÇÃO DA GUARDA MUNICIPAL	2.415.720,00	0,00	2.415.720,00



DIÁRIO OFICIAL

PREFEITURA MUNICIPAL DE MURITIBA - BA

Anexo VIII, da Lei Nº 4.320/4 - Orçamento 2025

Valores expressos em R\$

Código	Especificação	Ordinário	Vinculado	Total Fixado
08.000.000.0.000	ASSISTÊNCIA SOCIAL	4.396.020,00	3.024.570,00	7.503.000,00
08.122.000.0.000	Administração Geral	1.885.590,00	274.290,00	2.166.030,00
08.122.004.0.000	PROGRAMA DE GESTÃO DA ASSISTÊNCIA SOCIAL	1.885.590,00	274.290,00	2.166.030,00
08.122.004.4.011	GESTÃO DAS AÇÕES TÉCNICAS E ADMINISTRATIVAS DA SECRETARIA MUNICIPAL	1.885.590,00	274.290,00	2.166.030,00
08.243.000.0.000	Assistência à Criança e ao Adolescente	899.130,00	0,00	966.780,00
08.243.004.0.000	PROGRAMA DE GESTÃO DA ASSISTÊNCIA SOCIAL	899.130,00	0,00	966.780,00
08.243.004.2.060	GESTÃO DO PROGRAMA PRIMEIRA INFÂNCIA - CRIANÇA FELIZ	899.130,00	0,00	966.780,00
08.244.000.0.000	Assistência Comunicação	1.560.870,00	2.730.600,00	4.300.080,00
08.244.004.0.000	PROGRAMA DE GESTÃO DA ASSISTÊNCIA SOCIAL	1.560.870,00	2.730.600,00	4.300.080,00
08.244.004.1.022	CAPACITAÇÃO DE PROFISSIONAIS DA GESTÃO DO SUAS	8.610,00	9.840,00	18.450,00
08.244.004.1.023	IMPLANTAÇÃO, REQUALIFICAÇÃO E EQUIPAMENTO DAS UNIDADES DA REDE SUAS	38.130,00	88.560,00	126.690,00
08.244.004.1.024	AQUISIÇÃO DE VEÍCULOS	25.830,00	141.450,00	167.280,00
08.244.004.2.027	BLOCO DE PROTEÇÃO SOCIAL BÁSICA - CRAS	222.630,00	895.440,00	1.118.070,00
08.244.004.2.028	BLOCO DA PROTEÇÃO SOCIAL ESPECIAL - CREAS	191.880,00	633.450,00	825.330,00
08.244.004.2.029	BLOCO DE PROTEÇÃO SOCIAL BÁSICA - SGEV	182.040,00	361.620,00	543.660,00
08.244.004.2.030	BLOCO DE GESTÃO DO SUAS - IGDSUAS	36.900,00	84.870,00	121.770,00
08.244.004.2.031	BLOCO DA GESTÃO DO PROGRAMA BOLSA FAMÍLIA E DO CADASTRO ÚNICO	79.950,00	467.400,00	547.350,00
08.244.004.2.032	BLOCO DE BENEFÍCIOS EVENTUAIS	120.540,00	11.070,00	131.610,00
08.244.004.2.033	AÇÕES DO PSE PARA PESSOAS COM DEFICIÊNCIA, IDOSAS E SUAS FAMÍLIAS	33.210,00	36.900,00	70.110,00
08.244.004.2.034	FUNCIONAMENTO DO CONSELHO MUNICIPAL DE ASSISTÊNCIA SOCIAL	43.050,00	0,00	43.050,00
08.244.004.2.035	SERVIÇO DE PROTEÇÃO E ATENDIMENTO À CRIANÇA E O ADOLESCENTE	39.360,00	0,00	39.360,00
08.244.004.2.036	FUNCIONAMENTO DO CONSELHO TUTELAR	271.830,00	0,00	271.830,00
08.244.004.2.037	FUNCIONAMENTO DO CONSELHO DA CRIANÇA E DO ADOLESCENTE	24.600,00	0,00	24.600,00
08.244.004.2.063	PROGRAMA BPC NA ESCOLA	70.110,00	0,00	70.110,00
08.244.004.2.085	AÇÕES DO FMAS NO ENFRENTAMENTO E COMBATE AO COVID - 19	125.460,00	0,00	134.070,00
08.244.004.2.143	EXECUÇÃO CONVENIO COM APAE	46.740,00	0,00	46.740,00
08.334.000.0.000	Formento ao Trabalho	50.430,00	19.680,00	70.110,00
08.334.004.0.000	PROGRAMA DE GESTÃO DA ASSISTÊNCIA SOCIAL	50.430,00	19.680,00	70.110,00
08.334.004.1.021	REALIZAÇÃO DE CURSOS TÉCNICOS PROFISSIONALIZANTES	18.450,00	19.680,00	38.130,00
08.334.004.2.026	AÇÕES DE APOIO AO ACESSO AO TRABALHO	31.980,00	0,00	31.980,00
10.000.000.0.000	SAÚDE	1.881.900,00	36.119.910,00	38.273.640,00
10.122.000.0.000	Administração Geral	600.240,00	8.704.380,00	9.313.230,00



DIÁRIO OFICIAL

PREFEITURA MUNICIPAL DE MURITIBA - BA

Anexo VIII, da Lei Nº 4.320/64 - Orçamento 2025

Valores expressos em R\$

Código	Especificação	Ordinário	Vinculado	Total Fixado
10.122.003.0.000	PROGRAMA DE GESTÃO DA SAÚDE	600.240,00	8.704.380,00	9.313.230,00
10.122.003.1.016	INFORMATIZAÇÃO DOS SERVIÇOS DE SAÚDE	22.140,00	164.820,00	186.960,00
10.122.003.1.017	AQUISIÇÃO DE VEÍCULOS	3.690,00	952.020,00	955.710,00
10.122.003.1.018	AQUISIÇÃO DE EQUIPAMENTOS PARA REDE PÚBLICA DE SAÚDE	3.690,00	669.120,00	672.810,00
10.122.003.1.019	CONSTRUÇÃO, AMPLIAÇÃO E READEQUAÇÃO DE UNIDADES DE SAÚDE	3.690,00	1.640.820,00	1.644.510,00
10.122.003.2.016	GESTÃO E IMPLANTAÇÃO DA ACADEMIA DA SAÚDE	0,00	138.990,00	138.990,00
10.122.003.2.022	FUNCIONAMENTO DO CONSELHO MUNICIPAL DE SAÚDE	3.690,00	50.430,00	54.120,00
10.122.003.2.058	PARTICIPAÇÃO EM CONSÓRCIO PÚBLICO DE SAÚDE	554.730,00	0,00	554.730,00
10.122.003.4.010	GESTÃO DAS AÇÕES TÉCNICAS E ADMINISTRATIVAS DA SECRETARIA MUNICIPAL	8.610,00	5.088.180,00	5.105.400,00
10.128.000.0.000	Formação de Recursos Humanos	0,00	45.510,00	45.510,00
10.128.003.0.000	PROGRAMA DE GESTÃO DA SAÚDE	0,00	45.510,00	45.510,00
10.128.003.1.020	QUALIFICAÇÃO DOS PROFISSIONAIS DA REDE MUNICIPAL DA SAÚDE	0,00	45.510,00	45.510,00
10.301.000.0.000	Atenção Básica	760.140,00	8.424.960,00	9.187.560,00
10.301.003.0.000	PROGRAMA DE GESTÃO DA SAÚDE	760.140,00	8.424.960,00	9.187.560,00
10.301.003.2.017	SERVIÇOS DE ATENDIMENTO BÁSICO EM SAÚDE	276.750,00	8.381.910,00	8.661.120,00
10.301.003.2.051	PROGRAMA DE SAÚDE NA ESCOLA - PSE	51.660,00	0,00	51.660,00
10.301.003.2.062	SERVIÇO DE SAÚDE BUCAL	196.800,00	43.050,00	239.850,00
10.301.003.2.066	MANUTENÇÃO DO NÚCLEO DE APOIO À SAÚDE DA FAMÍLIA - NASF	18.450,00	0,00	18.450,00
10.301.003.2.067	APOIO AO TRATAMENTO FORA DO DOMICÍLIO	216.480,00	0,00	216.480,00
10.302.000.0.000	Assistência Hospitalar e Ambulatorial	0,00	11.492.790,00	11.506.320,00
10.302.003.0.000	PROGRAMA DE GESTÃO DA SAÚDE	0,00	11.492.790,00	11.506.320,00
10.302.003.2.020	SERVIÇOS DE ATENDIMENTO HOSPITALAR E AMBULATORIAL	0,00	10.886.400,00	10.898.700,00
10.302.003.2.021	SERVIÇOS DE ATENDIMENTO MÓVEL DE URGÊNCIA	0,00	606.390,00	607.620,00
10.303.000.0.000	Suporte Profilático e Terapêutico	36.900,00	2.579.870,00	2.616.770,00
10.303.003.0.000	PROGRAMA DE GESTÃO DA SAÚDE	36.900,00	2.579.870,00	2.616.770,00
10.303.003.2.023	DISTRIBUIÇÃO DE MEDICAMENTOS E INSUMOS DA ASSISTÊNCIA FARMACÉUTICA	36.900,00	425.580,00	462.480,00
10.303.003.2.024	MANUTENÇÃO E REAPARELHAMENTO DO SERVIÇO DE ATENDIMENTO EM ESPECIALIDADES ODONTOLÓGICAS	0,00	1.084.860,00	1.084.860,00
10.303.003.2.025	SERVIÇOS DE ATENDIMENTO EM ESPECIALIZADO EM SAÚDE MENTAL	0,00	1.069.430,00	1.069.430,00
10.304.000.0.000	Vigilância Sanitária	13.530,00	73.800,00	87.330,00
10.304.008.0.000	PROGRAMA DE GESTÃO E FOMENTO AO DESENVOLVIMENTO ECONÔMICO	13.530,00	73.800,00	87.330,00
10.304.008.2.018	SERVIÇOS DE VIGILÂNCIA SANITÁRIA, AMBIENTAL E DO TRABALHADOR	13.530,00	73.800,00	87.330,00



DIÁRIO OFICIAL

PREFEITURA MUNICIPAL DE MURITIBA - BA

Anexo VIII, da Lei Nº 4.320/64 - Orçamento 2025

Valores expressos em R\$

Código	Especificação	Ordinário	Vinculado	Total Fixado
10.305.000.0.000	Vigilância Epidemiológica	471.090,00	4.798.600,00	5.516.920,00
10.305.003.0.000	PROGRAMA DE GESTÃO DA SAÚDE	471.090,00	4.798.600,00	5.516.920,00
10.305.003.2.019	MANUTENÇÃO DOS SERVIÇOS DE VIGILÂNCIA EPIDEMIOLÓGICA E CONTROLE DE DOENÇAS	0,00	4.798.600,00	4.798.600,00
10.305.003.2.084	Ações de Enfrentamento e Combate ao COVID-19	471.090,00	0,00	718.320,00
11.000.000.0.000	TRABALHO	134.070,00	34.440,00	168.510,00
11.334.000.0.000	Fomento ao Trabalho	134.070,00	34.440,00	168.510,00
11.334.008.0.000	PROGRAMA DE GESTÃO E FOMENTO AO DESENVOLVIMENTO ECONÔMICO	134.070,00	34.440,00	168.510,00
11.334.008.1.042	IMPLANTAÇÃO E READEQUAÇÃO DE INFRAESTRUTURA VOLTADA AO FOMENTO DA INDÚSTRIA, COMÉRCIO E ABASTECIMENTO	34.440,00	34.440,00	68.880,00
11.334.008.2.051	AÇÕES DE SUPORTE À INDÚSTRIA, COMÉRCIO, BENS E SERVIÇOS	99.630,00	0,00	99.630,00
12.000.000.0.000	EDUCAÇÃO	12.138.686,50	79.256.970,00	94.426.376,50
12.122.000.0.000	Administração Geral	15.990,00	3.527.960,00	3.550.100,00
12.122.002.0.000	PROGRAMA DE GESTÃO DA EDUCAÇÃO	15.990,00	3.527.960,00	3.550.100,00
12.122.002.4.009	GESTÃO DAS AÇÕES TÉCNICAS E ADMINISTRATIVAS DA SECRETARIA MUNICIPAL	15.990,00	3.527.960,00	3.550.100,00
12.128.000.0.000	Formação de Recursos Humanos	0,00	126.690,00	126.690,00
12.128.002.0.000	PROGRAMA DE GESTÃO DA EDUCAÇÃO	0,00	126.690,00	126.690,00
12.128.002.1.015	CAPACITAÇÃO, QUALIFICAÇÃO E FORMAÇÃO DOS PROFISSIONAIS DA EDUCAÇÃO	0,00	126.690,00	126.690,00
12.306.000.0.000	Alimentação e Nutrição	154.980,00	1.242.300,00	1.397.280,00
12.306.002.0.000	PROGRAMA DE GESTÃO DA EDUCAÇÃO	154.980,00	1.242.300,00	1.397.280,00
12.306.002.2.008	DISPONIBILIZAÇÃO DE ALIMENTAÇÃO ESCOLAR PARA ALUNOS DA REDE PÚBLICA DE ENSINO	154.980,00	1.242.300,00	1.397.280,00
12.361.000.0.000	Ensino Fundamental	4.436.980,00	53.940.390,00	59.112.910,00
12.361.002.0.000	PROGRAMA DE GESTÃO DA EDUCAÇÃO	4.436.980,00	53.940.390,00	59.112.910,00
12.361.002.1.009	AQUISIÇÃO DE VEÍCULOS	1.041.810,00	61.500,00	1.105.770,00
12.361.002.1.010	AQUISIÇÃO DE EQUIPAMENTOS PARA REDE PÚBLICA DE ENSINO	3.690,00	116.850,00	120.540,00
12.361.002.1.012	CONSTRUÇÃO, AMPLIAÇÃO E REFORMA DE UNIDADES DO ENSINO FUNDAMENTAL	226.690,00	5.213.600,00	5.440.290,00
12.361.002.1.013	CONSTRUÇÃO DE QUADRAS E COBERTURA DE QUADRAS NAS ESCOLAS	14.760,00	93.480,00	108.240,00
12.361.002.1.014	AQUISIÇÃO E DISTRIBUIÇÃO DE LIVROS E MATERIAL DIDÁTICO AOS ALUNOS	307.500,00	1.047.960,00	1.355.460,00
12.361.002.1.049	CONSTRUÇÃO, AMPLIAÇÃO E REFORMA DE UNIDADES ESCOLARES	858.540,00	0,00	858.540,00
12.361.002.1.050	CONSTRUÇÃO DE COMPLEXO EDUCACIONAL DE ARTE, TECNOLOGIA, ESPORTE E LAZER	246.000,00	0,00	246.000,00
12.361.002.1.054	IMPLANTAÇÃO DA EDUCAÇÃO EM TEMPO INTEGRAL NAS UNIDADES ESCOLARES	86.100,00	0,00	86.100,00
12.361.002.1.055	CRIAÇÃO DE SALAS PARA INCETIVO A LEITURA NAS UNIDADE DE ENSINO	55.350,00	0,00	55.350,00
12.361.002.2.007	MANUTENÇÃO DO VETOR DISCIPLINAR DA POLÍCIA MILITAR NAS ESCOLAS	51.660,00	1.230,00	170.970,00



DIÁRIO OFICIAL

PREFEITURA MUNICIPAL DE MURITIBA - BA

Anexo VIII, da Lei Nº 4.320/64 - Orçamento 2025

Valores expressos em R\$

Código	Especificação	Ordinário	Vinculado	Total Fixado
12.361.002.2.009	DISPONIBILIZAÇÃO DE TRANSPORTE ESCOLAR PARA ALUNOS DA REDE PÚBLICA DE ENSINO	1.230.000,00	5.601.580,00	6.831.580,00
12.361.002.2.010	AÇÕES DO PROGRAMA DINHEIRO DIRETO NA ESCOLA	0,00	19.680,00	19.680,00
12.361.002.2.011	DESENVOLVIMENTO DE AÇÕES CÍVICO CULTURAIS NO ENSINO FUNDAMENTAL	0,00	95.000,00	95.000,00
12.361.002.2.015	FUNCIONAMENTO DOS CONSELHOS LIGADOS À EDUCAÇÃO	0,00	25.830,00	25.830,00
12.361.002.2.070	GESTÃO DAS AÇÕES DO ENSINO FUNDAMENTAL - 30%	154.980,00	13.816.320,00	13.971.300,00
12.361.002.2.071	GESTÃO DAS AÇÕES DO ENSINO FUNDAMENTAL - 70%	0,00	27.837.360,00	28.452.360,00
12.361.002.2.087	FORTELECIMENTO E PROMOÇÃO DE PRÁTICAS ESPORTIVAS NAS UNIDADES ESCOLARES	68.880,00	0,00	68.880,00
12.361.002.2.088	INCENTIVO ÀS ATIVIDADES MUSICAIS, CÊNICAS E VISUAIS NAS UNIDADES ESCOLARES	49.200,00	0,00	49.200,00
12.361.002.2.148	MANUTENÇÃO E CONSERVAÇÃO DE PRÉDIOS ESCOLARES	41.820,00	10.000,00	51.820,00
12.363.000.0.000	Ensino Profissional	953.250,00	2.460,00	955.710,00
12.363.002.0.000	PROGRAMA DE GESTÃO DA EDUCAÇÃO	953.250,00	2.460,00	955.710,00
12.363.002.1.052	IMPLANTAÇÃO DE INSTITUTO EDUCACIONAL COM ENSINO PROFISSIONALIZANTE	339.480,00	2.460,00	341.940,00
12.363.002.1.059	CONSTRUÇÃO E IMPLANTAÇÃO DA ESCOLA AGROTÉCNICA	613.770,00	0,00	613.770,00
12.364.000.0.000	Ensino Superior	156.210,00	0,00	156.210,00
12.364.002.0.000	PROGRAMA DE GESTÃO DA EDUCAÇÃO	156.210,00	0,00	156.210,00
12.364.002.2.089	DISPONIBILIZAÇÃO DE TRANSPORTE PARA ALUNOS UNIVERSITÁRIOS	156.210,00	0,00	156.210,00
12.365.000.0.000	Educação Infantil	5.772.390,00	11.693.610,00	19.194.150,00
12.365.002.0.000	PROGRAMA DE GESTÃO DA EDUCAÇÃO	5.772.390,00	11.693.610,00	19.194.150,00
12.365.002.1.011	CONSTRUÇÃO, AMPLIAÇÃO E REFORMA DE UNIDADES DO ENSINO INFANTIL	5.356.650,00	3.708.450,00	9.948.240,00
12.365.002.2.072	GESTÃO DAS AÇÕES DO ENSINO INFANTIL - 30%	415.740,00	2.756.430,00	3.463.680,00
12.365.002.2.073	GESTÃO DAS AÇÕES DO ENSINO INFANTIL - 70%	0,00	5.228.730,00	5.782.230,00
12.366.000.0.000	Educação de Jovens e Adultos	463.156,50	8.518.150,00	9.542.186,50
12.366.002.0.000	PROGRAMA DE GESTÃO DA EDUCAÇÃO	463.156,50	8.518.150,00	9.542.186,50
12.366.002.2.074	GESTÃO DAS AÇÕES DO ENSINO DE JOVENS E ADULTOS - 30%	463.156,50	2.093.460,00	2.593.516,50
12.366.002.2.075	GESTÃO DAS AÇÕES DO ENSINO DE JOVENS E ADULTOS - 70%	0,00	6.424.690,00	6.769.090,00
12.366.002.2.145	EXECUÇÃO DO PROGRAMA DE INCENTIVO A EDUCAÇÃO DE JOVENS E ADULTOS - LEI Nº 1.131/2019	0,00	0,00	179.580,00
12.367.000.0.000	Educação Especial	185.730,00	205.410,00	391.140,00
12.367.002.0.000	PROGRAMA DE GESTÃO DA EDUCAÇÃO	185.730,00	205.410,00	391.140,00
12.367.002.2.076	GESTÃO DAS AÇÕES DA EDUCAÇÃO ESPECIAL - 30%	34.440,00	40.590,00	75.030,00
12.367.002.2.077	GESTÃO DAS AÇÕES DA EDUCAÇÃO ESPECIAL - 70%	0,00	164.820,00	164.820,00
12.367.002.2.142	EXECUÇÃO CONVENIO COM APAE	151.290,00	0,00	151.290,00



DIÁRIO OFICIAL

PREFEITURA MUNICIPAL DE MURITIBA - BA

Anexo VIII, da Lei Nº 4.320/64 - Orçamento 2025

Valores expressos em R\$

Código	Especificação	Ordinário	Vinculado	Total Fixado
13.000.000.0.000	CULTURA	6.673.980,00	715.307,71	7.389.287,71
13.122.000.0.000	Administração Geral	977.850,00	0,00	977.850,00
13.122.005.0.000	PROGRAMA DE GESTÃO DA CULTURA, ESPORTE E LAZER	977.850,00	0,00	977.850,00
13.122.005.2.050	FUNCIONAMENTO DOS CONSELHOS MUNICIPAIS LIGADOS À CULTURA, ESPORTE E LAZER	39.360,00	0,00	39.360,00
13.122.005.4.013	GESTÃO DAS AÇÕES TÉCNICAS E ADMINISTRATIVAS DA SECRETARIA MUNICIPAL	938.490,00	0,00	938.490,00
13.392.000.0.000	Difusão Cultural	5.696.130,00	715.307,71	6.411.437,71
13.392.005.0.000	PROGRAMA DE GESTÃO DA CULTURA, ESPORTE E LAZER	5.696.130,00	715.307,71	6.411.437,71
13.392.005.1.039	CONSTRUÇÃO DE ESPAÇO CULTURAL	44.280,00	362.850,00	407.130,00
13.392.005.1.040	CONSTRUÇÃO E REFORMA DE BIBLIOTECA PÚBLICA	73.800,00	7.380,00	81.180,00
13.392.005.2.047	REALIZAÇÃO DE FESTAS E EVENTOS CÍVICOS E POPULARES	5.227.500,00	18.530,00	5.246.030,00
13.392.005.2.048	FOMENTO ÀS ATIVIDADES MUSICAIS, CÊNICAS E VISUAIS	189.420,00	7.380,00	196.800,00
13.392.005.2.049	MANUTENÇÃO E REQUALIFICAÇÃO DA BIBLIOTECA E ESPAÇOS CULTURAIS	111.930,00	78.720,00	190.650,00
13.392.005.2.091	EXECUÇÃO DAS AÇÕES DA LEI PAULO GUSTAVO	49.200,00	0,00	49.200,00
13.392.005.2.150	EXECUÇÃO ESPECIAL DAS AÇÕES DA LEI ALDIR BLANC	0,00	240.447,71	240.447,71
15.000.000.0.000	URBANISMO	16.987.510,00	7.019.260,00	27.004.090,00
15.122.000.0.000	Administração Geral	7.737.930,00	375.310,00	8.236.240,00
15.122.007.0.000	PROGRAMA DE GESTÃO DA INFRAESTRUTURA E SERVIÇOS PÚBLICOS	7.737.930,00	375.310,00	8.236.240,00
15.122.007.4.012	GESTÃO DAS AÇÕES TÉCNICAS E ADMINISTRATIVAS DA SECRETARIA MUNICIPAL	7.737.930,00	375.310,00	8.236.240,00
15.451.000.0.000	Infra-Estrutura Urbana	4.820.370,00	4.201.920,00	9.022.290,00
15.451.007.0.000	PROGRAMA DE GESTÃO DA INFRAESTRUTURA E SERVIÇOS PÚBLICOS	4.820.370,00	4.201.920,00	9.022.290,00
15.451.007.1.028	AQUISIÇÃO DE VEÍCULOS E EQUIPAMENTOS PARA ESTRUTURAR OS SERVIÇOS PÚBLICOS E DE INFRAESTRUTURA	33.210,00	111.930,00	145.140,00
15.451.007.1.029	PAVIMENTAÇÃO, CALÇAMENTO E DRENAGEM DE VIAS PÚBLICAS	3.136.500,00	2.763.890,00	5.900.390,00
15.451.007.1.030	CONSTRUÇÃO E READEQUAÇÃO DE PRAÇAS, PARQUES, PONTES, JARDINS, MERCADOS, CEMITÉRIOS E ESPAÇOS PÚBLICOS	541.200,00	380.230,00	921.430,00
15.451.007.1.033	URBANIZAÇÃO DE ASSENTAMENTOS	25.830,00	88.560,00	114.390,00
15.451.007.1.034	URBANIZAÇÃO NO ENTORNO DA RODOVIÁRIA	132.840,00	575.640,00	708.480,00
15.451.007.2.040	MANUTENÇÃO E READEQUAÇÃO DA INFRAESTRUTURA URBANA	920.040,00	281.670,00	1.201.710,00
15.451.007.2.092	MANUTENÇÃO DO TERMINAL RODOVIÁRIO	30.750,00	0,00	30.750,00
15.452.000.0.000	Serviços Urbanos	6.429.210,00	2.442.030,00	9.835.560,00
15.452.007.0.000	PROGRAMA DE GESTÃO DA INFRAESTRUTURA E SERVIÇOS PÚBLICOS	6.429.210,00	2.442.030,00	9.835.560,00
15.452.007.1.035	REQUALIFICAÇÃO, AMPLIAÇÃO E MANUTENÇÃO DO SISTEMA DE ILUMINAÇÃO PÚBLICA	1.599.000,00	728.320,00	2.327.320,00



DIÁRIO OFICIAL

PREFEITURA MUNICIPAL DE MURITIBA - BA

Anexo VIII, da Lei Nº 4.320/64 - Orçamento 2025

Valores expressos em R\$

Código	Especificação	Ordinário	Vinculado	Total Fixado
15.452.007.2.041	GESTÃO DOS SERVIÇOS DE TRANSPORTE E TRÂNSITO	22.140,00	0,00	22.140,00
15.452.007.2.042	SERVIÇOS DE LIMPEZA URBANA E COLETA SELETIVA DE RESÍDUOS SÓLIDOS	3.450.150,00	25.830,00	3.475.980,00
15.452.007.2.043	MANUTENÇÃO DE PRAÇAS, PARQUES, JARDINS, MERCADOS E CEMITÉRIOS	927.420,00	131.610,00	1.059.030,00
15.452.007.2.044	MANUTENÇÃO E CONSERVAÇÃO DE VIAS PÚBLICAS E ESTRADAS VICINAIS	430.500,00	1.556.270,00	2.961.090,00
16.000.000.0.000	HABITAÇÃO	186.960,00	217.710,00	404.670,00
16.482.000.0.000	Habitacão Urbana	186.960,00	217.710,00	404.670,00
16.482.006.0.000	PROGRAMA DE GESTÃO DE HABITAÇÃO DE INTERESSE SOCIAL	186.960,00	217.710,00	404.670,00
16.482.006.1.025	CONSTRUÇÃO DE UNIDADES HABITACIONAIS DE INTERESSE SOCIAL	86.100,00	115.620,00	201.720,00
16.482.006.1.026	REFORMAS E MELHORIAS HABITACIONAIS	76.260,00	102.090,00	178.350,00
16.482.006.2.038	FUNCIONAMENTO DO CONSELHO DE HABITAÇÃO DE INTERESSE SOCIAL	24.600,00	0,00	24.600,00
17.000.000.0.000	SANEAMENTO	71.340,00	562.110,00	633.450,00
17.512.000.0.000	Saneamento Básico Urbano	71.340,00	562.110,00	633.450,00
17.512.007.0.000	PROGRAMA DE GESTÃO DA INFRAESTRUTURA E SERVIÇOS PÚBLICOS	71.340,00	562.110,00	633.450,00
17.512.007.1.031	EXECUÇÃO DE OBRAS DE MELHORIAS SANITÁRIAS DOMICILIARES	18.450,00	405.900,00	424.350,00
17.512.007.1.032	AMPLIAÇÃO DA REDE DE ESGOTAMENTO SANITÁRIO	52.890,00	156.210,00	209.100,00
18.000.000.0.000	GESTÃO AMBIENTAL	303.810,00	104.550,00	408.360,00
18.541.000.0.000	Preservação e Conservação Ambiental	303.810,00	104.550,00	408.360,00
18.541.009.0.000	PROGRAMA DE GESTÃO DA AGRICULTURA E MEIO AMBIENTE	303.810,00	104.550,00	408.360,00
18.541.009.1.047	CONSTRUÇÃO, IMPLANTAÇÃO E READEQUAÇÃO DE ESTRUTURAS VINCULADAS A AGRICULTURA E AO MEIO AMBIENTE	129.150,00	104.550,00	233.700,00
18.541.009.2.057	GESTÃO DE AÇÕES DE PRESERVAÇÃO, CONSERVAÇÃO E RECUPERAÇÃO DO MEIO AMBIENTE	125.460,00	0,00	125.460,00
18.541.009.2.065	GESTÃO DE RESÍDUOS SÓLIDOS E COOPERATIVAS DE RECICLAGEM	49.200,00	0,00	49.200,00
20.000.000.0.000	AGRICULTURA	2.588.990,00	94.710,00	2.694.930,00
20.122.000.0.000	Administração Geral	2.044.260,00	94.710,00	2.140.200,00
20.122.009.0.000	PROGRAMA DE GESTÃO DA AGRICULTURA E MEIO AMBIENTE	2.044.260,00	94.710,00	2.140.200,00
20.122.009.1.044	AQUISIÇÃO DE VEÍCULOS E EQUIPAMENTOS	41.820,00	94.710,00	136.530,00
20.122.009.2.055	FUNCIONAMENTO DOS CONSELHOS LIGADOS A AGRICULTURA FAMILIAR E MEIO AMBIENTE	33.210,00	0,00	33.210,00
20.122.009.4.015	GESTÃO DAS AÇÕES TÉCNICAS E ADMINISTRATIVAS DA SECRETARIA MUNICIPAL	1.969.230,00	0,00	1.970.460,00
20.605.000.0.000	Abastecimento	319.800,00	0,00	319.800,00
20.605.009.0.000	PROGRAMA DE GESTÃO DA AGRICULTURA E MEIO AMBIENTE	319.800,00	0,00	319.800,00
20.605.009.2.052	SERVIÇOS DE ASSISTÊNCIA TÉCNICA E EXTENSÃO RURAL	76.260,00	0,00	76.260,00
20.605.009.2.054	GESTÃO DE PROJETOS DE FOMENTO A AGRICULTURA FAMILIAR	76.260,00	0,00	76.260,00



DIÁRIO OFICIAL

PREFEITURA MUNICIPAL DE MURITIBA - BA

Anexo VIII, da Lei Nº 4.320/64 - Orçamento 2025

Valores expressos em R\$

Código	Especificação	Ordinário	Vinculado	Total Fixado
20.605.009.2.056	MANUTENÇÃO E CONSERVAÇÃO DA INFRAESTRUTURA EXISTENTE	77.490,00	0,00	77.490,00
20.605.009.2.086	GESTÃO DO PROGRAMA DE AQUISIÇÃO DE ALIMENTOS MUNICIPAL	89.790,00	0,00	89.790,00
20.606.000.0.000	Extensão Rural	234.930,00	0,00	234.930,00
20.606.009.0.000	PROGRAMA DE GESTÃO DA AGRICULTURA E MEIO AMBIENTE	234.930,00	0,00	234.930,00
20.606.009.1.057	CONSTRUÇÃO, REFORMA E MANUTENÇÃO DE CASA DE FARINHA E POÇOS ARTESIANOS	217.710,00	0,00	217.710,00
20.606.009.2.090	GESTÃO DA CADEIA PRODUTIVA DA AVICULTURA	17.220,00	0,00	17.220,00
23.000.000.0.000	COMERCIO E SERVIÇOS	83.640,00	0,00	83.640,00
23.695.000.0.000	Turismo	83.640,00	0,00	83.640,00
23.695.010.0.000	PROGRAMA DE GESTÃO ADMINISTRATIVA, FINANCEIRA E PLANEJAMENTO	83.640,00	0,00	83.640,00
23.695.010.2.046	GESTÃO DE AÇÕES DE FOMENTO AO TURISMO	83.640,00	0,00	83.640,00
27.000.000.0.000	DESPORTO E LAZER	1.300.110,00	1.112.000,00	2.473.610,00
27.812.000.0.000	Deporto Comunitário	1.300.110,00	1.112.000,00	2.473.610,00
27.812.005.0.000	PROGRAMA DE GESTÃO DA CULTURA, ESPORTE E LAZER	1.300.110,00	1.112.000,00	2.473.610,00
27.812.005.1.037	CONSTRUÇÃO, REFORMA E READEQUAÇÃO DO ESTÁDIO, GINÁSIO, PRAÇAS, CICLOVIAS E ESPAÇOS ESPORTIVOS	1.134.060,00	1.107.000,00	2.302.560,00
27.812.005.2.045	FORTALECIMENTO E PROMOÇÃO DE PRÁTICAS ESPORTIVAS	166.050,00	5.000,00	171.050,00
28.000.000.0.000	ENCARGOS ESPECIAIS	4.995.030,00	49.360,00	5.044.390,00
28.843.000.0.000	Serviço da Dívida Interna	4.311.150,00	10.000,00	4.321.150,00
28.843.010.0.000	PROGRAMA DE GESTÃO ADMINISTRATIVA, FINANCEIRA E PLANEJAMENTO	4.311.150,00	10.000,00	4.321.150,00
28.843.010.2.006	SERVIÇOS DA DÍVIDA INTERNA	4.311.150,00	10.000,00	4.321.150,00
28.845.000.0.000	Transferências	97.170,00	0,00	97.170,00
28.845.010.0.000	PROGRAMA DE GESTÃO ADMINISTRATIVA, FINANCEIRA E PLANEJAMENTO	97.170,00	0,00	97.170,00
28.845.010.2.002	PARTICIPAÇÃO EM CONSÓRCIOS PÚBLICOS	97.170,00	0,00	97.170,00
28.846.000.0.000	Outros Encargos Especiais	586.710,00	39.360,00	626.070,00
28.846.010.0.000	PROGRAMA DE GESTÃO ADMINISTRATIVA, FINANCEIRA E PLANEJAMENTO	586.710,00	39.360,00	626.070,00
28.846.010.2.005	GESTÃO DOS ENCARGOS GERAIS	586.710,00	39.360,00	626.070,00
99.000.000.0.000	RESERVA DE CONTINGÊNCIA	83.640,00	0,00	83.640,00
99.999.000.0.000	Reserva de Contingência	83.640,00	0,00	83.640,00
99.999.010.0.000	PROGRAMA DE GESTÃO ADMINISTRATIVA, FINANCEIRA E PLANEJAMENTO	83.640,00	0,00	83.640,00
99.999.010.9.999	RESERVA DE CONTINGÊNCIA	83.640,00	0,00	83.640,00
Total		75.213.886,50	128.329.347,71	208.244.094,21



DIÁRIO OFICIAL

PREFEITURA MUNICIPAL DE MURITIBA - BA

GABINETE DO PREFEITO

ANEXOS DE METAS



DIÁRIO OFICIAL

PREFEITURA MUNICIPAL DE MURITIBA - BA

AMF - Demonstrativo III (LRF, art. 4º, § 2º, inciso II)

R\$ milhares

ESPECIFICAÇÃO	VALORES A PREÇOS CORRENTES											
	2022	2023	%	2024	%	2025	%	2026	%	2027	%	
Receita Total	118.147.305,16	147.963.419,20	25,24	169.125.410,00	14,30	208.024.254,33	23,00	218.321.454,92	4,95	231.311.581,49	5,95	
Receitas Primárias (I)	115.493.765,55	145.850.253,12	26,28	168.392.331,00	15,46	207.122.567,15	23,00	217.375.134,22	4,95	230.308.954,71	5,95	
Despesa Total	124.927.060,42	145.528.571,60	16,49	169.125.410,00	16,21	208.024.254,30	23,00	218.321.454,89	4,95	231.311.581,45	5,95	
Despesas Primárias (II)	121.964.589,66	141.747.979,25	16,22	165.620.410,00	16,84	203.713.104,30	23,00	213.796.902,96	4,95	226.517.818,69	5,95	
Resultado Primário (III) = (I-II)	(6.470.824,11)	4.102.273,87	(163,40)	2.771.921,00	(32,43)	3.409.462,85	23,00	3.578.231,26	4,95	3.791.136,02	5,95	
Resultado Nominal	1.938.409,19	2.064.797,35	6,52	2.207.887,81	6,93	(5.587.840,86)	(353,09)	(3.492.372,04)	(37,50)	(3.628.866,77)	-3,91	
Dívida Pública Consolidada	56.026.692,11	59.920.547,21	6,95	64.073.041,13	6,93	73.925.975,55	15,38	80.084.009,31	8,33	86.482.721,65	7,99	
Dívida Consolidada Líquida	31.774.111,79	33.982.412,56	6,95	36.337.393,75	6,93	41.925.234,61	15,38	45.417.606,66	8,33	49.046.473,43	7,99	

ESPECIFICAÇÃO	VALORES A PREÇOS CONSTANTES											
	2022	2023	%	2024	%	2025	%	2026	%	2027	%	
Receita Total	111.030.265,16	133.697.857,78	20,42	159.116.953,62	19,01	200.119.532,78	25,77	208.024.254,33	3,95	218.321.454,92	4,95	
Receitas Primárias (I)	108.536.571,33	131.788.427,87	21,42	158.427.256,56	20,21	199.252.108,85	25,77	207.122.567,15	3,95	217.375.134,22	4,95	
Despesa Total	117.401.616,78	131.497.790,55	12,01	159.116.953,62	21,00	200.119.532,76	25,77	208.024.254,30	3,95	218.321.454,88	4,95	
Despesas Primárias (II)	114.617.601,41	128.081.665,54	11,75	155.819.371,53	21,66	195.972.202,31	25,77	203.713.104,30	3,95	213.796.902,96	4,95	
Resultado Primário (III) = (I-II)	(6.081.030,08)	3.706.762,33	(160,96)	2.607.885,03	(29,65)	3.279.996,54	25,77	3.409.462,85	3,95	3.578.231,26	4,95	
Resultado Nominal	1.821.641,94	1.865.724,54	2,42	2.077.230,04	11,34	(5.375.508,26)	(358,78)	(2.943.354,82)	(45,25)	(3.016.623,00)	-2,49	
Dívida Pública Consolidada	52.651.717,05	54.143.441,95	2,83	60.281.344,56	11,34	71.116.859,60	17,97	76.306.821,64	7,30	81.625.976,07	6,97	
Dívida Consolidada Líquida	29.860.080,62	30.706.074,42	2,83	34.187.029,59	11,34	40.332.116,03	17,97	43.275.470,85	7,30	46.292.093,85	6,97	

FONTE:



DIÁRIO OFICIAL

PREFEITURA MUNICIPAL DE MURITIBA - BA

AMF - Demonstrativo 1 (LRF, art. 4º, § 1º)

R\$ 1,00

ESPECIFICAÇÃO	2025				2026				2027			
	Valor Corrente (a)	Valor Constante	% PIB (a/PIB) x 100	% RCL (a/RCL) x 100	Valor Corrente (b)	Valor Constante	% PIB (b/PIB) x 100	% RCL (b/RCL) x 100	Valor Corrente (c)	Valor Constante	% PIB (c/PIB) x 100	% RCL (c/RCL) x 100
Receita Total	208.024.254,33	200.119.532,78	0,0797	176,78	218.321.454,92	208.024.254,33	0,0800	185,53	231.311.581,49	218.321.454,92	0,0900	196,57
Receitas Primárias (I)	207.122.567,15	199.252.108,85	0,0794	176,01	217.375.134,22	207.122.567,15	0,0800	184,73	230.308.954,71	217.375.134,22	0,0900	195,72
Receitas Primárias Correntes	192.420.376,40	185.108.587,21	0,0738	163,52	201.945.185,03	192.420.376,40	0,0800	171,61	213.960.923,54	201.945.185,03	0,0800	181,82
Impostos, Taxas e Contribuições de Melhoria	8.365.251,67	8.047.380,15	0,0032	7,11	8.779.331,63	8.365.251,67	0,0000	7,46	9.301.701,86	8.779.331,63	0,0000	7,90
Contribuições	618.690,00	595.180,38	0,0002	0,53	649.315,16	618.690,00	0,0000	0,55	687.949,41	649.315,16	0,0000	0,58
Transferências Correntes	181.553.539,90	174.654.680,04	0,0696	154,28	190.540.440,13	181.553.539,90	0,0700	161,92	201.877.596,31	190.540.440,12	0,0800	171,56
Demais Receitas Primárias Correntes	1.882.894,83	1.811.346,64	0,0007	1,60	1.976.098,12	1.882.894,83	0,0000	1,68	2.093.675,96	1.976.098,12	0,0000	1,78
Receitas Primárias de Capital	14.702.190,75	14.143.521,65	0,0056	12,49	15.429.949,19	14.702.190,75	0,0100	13,14	16.348.031,17	15.429.949,19	0,0100	13,89
Despesa Total	208.024.254,30	200.119.532,76	0,0797	176,78	218.321.454,89	208.024.254,30	0,0800	176,78	231.311.581,45	218.321.454,89	0,0900	185,53
Despesas Primárias (II)	203.713.104,30	195.972.202,31	0,0781	173,12	213.796.902,96	203.713.104,30	0,0800	173,12	226.517.818,69	213.796.902,96	0,0900	181,69
Despesas Primárias Correntes	166.393.674,30	160.070.874,75	0,0638	141,40	174.630.161,18	166.393.674,30	0,0700	141,40	185.020.655,77	174.630.161,18	0,0700	148,40
Pessoal e Encargos Sociais	92.184.699,30	88.681.769,41	0,0353	78,34	96.747.841,92	92.184.699,30	0,0400	78,34	102.504.338,51	96.747.841,92	0,0400	82,22
Outras Despesas Correntes	74.208.975,00	71.389.105,34	0,0284	63,06	77.882.319,26	74.208.975,00	0,0300	63,06	82.516.317,26	77.882.319,26	0,0300	66,18
Despesas Primárias de Capital	37.235.790,00	35.820.866,80	0,0143	31,64	39.078.961,60	37.235.790,00	0,0100	31,64	41.404.159,82	39.078.961,60	0,0200	33,21
Pagamento de Restos a Pagar de Despesas Primárias	0,00	0,00	0,0000	0,00	0,00	0,00	0,0000	0,00	0,00	0,00	0,0000	0,00
Resultado Primário (III) = (I-II)	3.409.462,85	3.279.906,54	0,0013	2,90	3.578.231,26	3.409.462,85	0,0000	2,90	3.791.136,02	3.578.231,26	0,0000	3,04
Juros, Encargos e Variações Monetárias Ativos (IV)	0,00	0,00	0,0000	0,00	0,00	0,00	0,0000	0,00	0,00	0,00	0,0000	0,00
Juros, Encargos e Variações Monetárias Passivos (V)	0,00	0,00	0,0000	0,00	0,00	0,00	0,0000	0,00	0,00	0,00	0,0000	0,00
Resultado Nominal - (VI)	(5.587.840,86)	(6.145.086,44)	(0,0021)	(4,75)	(3.492.372,04)	(2.943.354,82)	(0,0013)	(2,97)	(3.628.866,77)	(3.016.623,00)	(0,0014)	(3,08)
Dívida Pública Consolidada	73.925.975,55	71.116.859,59	0,0283	62,82	80.084.009,31	76.308.821,64	0,0307	68,06	86.482.721,65	81.625.976,08	0,0329	73,49
Dívida Consolidada Líquida	41.925.234,61	40.332.116,03	0,0161	35,63	45.417.606,66	43.275.470,85	0,0174	38,60	49.046.473,43	46.292.093,85	0,0186	41,68
Receitas Primárias advindas de PPP (IV)	0,00	0,00			0,00	0,00			0,00	0,00		
Despesas Primárias geradas por PPP (V)	0,00	0,00			0,00	0,00			0,00	0,00		
Impacto do Saldo das PPP (VI)=(IV-V)	0,00	0,00			0,00	0,00			0,00	0,00		

FONTE:



DIÁRIO OFICIAL

PREFEITURA MUNICIPAL DE MURITIBA - BA

GABINETE DO PREFEITO

DEMONSTRATIVOS



DIÁRIO OFICIAL

PREFEITURA MUNICIPAL DE MURITIBA - BA

Valores expressos em R\$

Código	Secretaria	Valor
101	CÂMARA MUNICIPAL DE MURITIBA	4.689.360,00
201	GABINETE DO PREFEITO	960.630,00
202	CONTROLADORIA GERAL	478.470,00
203	PROCURADORIA GERAL DO MUNICÍPIO	300.120,00
204	SECRETARIA MUNICIPAL DE ADMINISTRAÇÃO	12.812.420,00
205	SECRETARIA MUNICIPAL DE PLANEJAMENTO E FINANÇAS	6.547.450,00
206	SECRETARIA MUNICIPAL DE EDUCAÇÃO	94.426.376,50
207	SECRETARIA MUNICIPAL DE OBRAS, URBANISMO E SERVIÇOS URBANOS	27.824.710,00
208	SECRETARIA MUNICIPAL DE CULTURA, ESPORTE E LAZER	9.946.537,71
209	SECRETARIA MUNICIPAL DE DESENVOLVIMENTO ECONÔMICO, INDUSTRIAL	1.173.420,00
210	SECRETARIA MUNICIPAL DE DESENVOLVIMENTO RURAL E MEIO AMBIENTE	3.103.290,00
311	SECRETARIA MUNICIPAL DE SAÚDE	38.273.640,00
412	SECRETARIA MUNICIPAL DE DESENVOLVIMENTO SOCIAL	7.907.670,00
Total		208.244.094,21



DIÁRIO OFICIAL

PREFEITURA MUNICIPAL DE MURITIBA - BA

Lei Orçamentária Anual de 2025
RESUMO POR UNIDADE

Código	Especificação	Valor
01001	CÂMARA MUNICIPAL DE MURITIBA	4.639.360,00
02001	GABINETE DO PREFEITO	960.630,00
02002	CONTROLADORIA GERAL	478.470,00
02003	PROCURADORIA GERAL DO MUNICÍPIO	300.120,00
02004	SECRETARIA MUNICIPAL DE ADMINISTRAÇÃO	12.612.420,00
02005	SECRETARIA MUNICIPAL DE PLANEJAMENTO E FINANÇAS	1.516.590,00
02006	ENCARGOS GERAIS DO MUNICÍPIO	4.947.220,00
02007	FUNDO MUNICIPAL DE EDUCAÇÃO	94.426.376,50
02008	SECRETARIA MUNICIPAL DE OBRAS, URBANISMO E SERVIÇO	27.727.540,00
02009	CONSÓRCIOS PÚBLICOS	97.170,00
02010	SECRETARIA MUNICIPAL DE CULTURA, DESPORTO E LAZER	9.946.537,71
02011	SECRETARIA MUNICIPAL DE DESENVOLVIMENTO ECONÓMICO	1.173.420,00
02012	SECRETARIA MUNICIPAL DE DESENVOLVIMENTO RURAL E ME	3.103.290,00
02900	RESERVA DE CONTINGÊNCIA	83.640,00
03001	FUNDO MUNICIPAL DE SAÚDE	37.718.910,00
03002	CONSÓRCIO PÚBLICO	554.730,00
04001	FUNDO MUNICIPAL DE ASSISTÊNCIA SOCIAL	7.167.210,00
04002	FUNDO MUNICIPAL DA INFÂNCIA E DO ADOLESCENTE	335.790,00
04003	FUNDO MUNICIPAL DE HABITAÇÃO DE INTERESSE SOCIAL	404.670,00
Total Registros: 19		Total 208.244.094,210



DIÁRIO OFICIAL


PREFEITURA MUNICIPAL DE MURITIBA - BA

Orçamento 2025
RESUMO POR FUNÇÃO

Valores expressos em R\$

Código	Especificação	Total Fixado
01	LEGISLATIVA	4.689.360,00
04	ADMINISTRAÇÃO	14.457.420,00
06	SEGURANÇA PÚBLICA	2.415.720,00
08	ASSISTÊNCIA SOCIAL	7.503.000,00
10	SAÚDE	38.273.640,00
11	TRABALHO	168.510,00
12	EDUCAÇÃO	94.426.376,50
13	CULTURA	7.389.287,71
15	URBANISMO	27.094.090,00
16	HABITAÇÃO	404.670,00
17	SANEAMENTO	633.450,00
18	GESTÃO AMBIENTAL	408.360,00
20	AGRICULTURA	2.694.930,00
23	COMÉRCIO E SERVIÇOS	83.640,00
27	DESPORTO E LAZER	2.473.610,00
28	ENCARGOS ESPECIAIS	5.044.390,00
99	RESERVA DE CONTINGÊNCIA	83.640,00
		208.244.094,21

Distribuição Orçamentária



RESERVA DE CONTINGÊNCIA	83.640
ENCARGOS ESPECIAIS	5.044.390
DESPORTO E LAZER	2.473.610
COMÉRCIO E SERVIÇOS	83.640
AGRICULTURA	2.694.930
GESTÃO AMBIENTAL	408.360
SANEAMENTO	633.450
HABITAÇÃO	404.670
URBANISMO	27.094.090
CULTURA	7.389.287,71
EDUCAÇÃO	94.426.376,5
TRABALHO	168.510
SAÚDE	38.273.640
ASSISTÊNCIA SOCIAL	7.503.000
SEGURANÇA PÚBLICA	2.415.720
ADMINISTRAÇÃO	14.457.420
LEGISLATIVA	4.689.360



DIÁRIO OFICIAL

PREFEITURA MUNICIPAL DE MURITIBA - BA

Orçamento 2025
RESUMO POR SUBFUNÇÃO

Valores expressos em R\$

Código	Especificação	Total Fixado
031	Ação Legislativa	4.689.360,00
092	Representação Judicial e Extrajudicial	300.120,00
122	Administração Geral	42.406.860,00
124	Controle Interno	478.470,00
128	Formação de Recursos Humanos	172.200,00
129	Administração de Receitas	71.340,00
243	Assistência à Criança e ao Adolescente	966.780,00
244	Assistência Comunicação	4.800.080,00
301	Atenção Básica	9.187.560,00
302	Assistência Hospitalar e Ambulatorial	11.506.320,00
303	Suporte Profilático e Terapêutico	2.616.770,00
304	Vigilância Sanitária	87.330,00
305	Vigilância Epidemiológica	5.518.920,00
306	Alimentação e Nutrição	1.397.280,00
334	Formento ao Trabalho	238.620,00
361	Ensino Fundamental	59.112.910,00
363	Ensino Profissional	955.710,00
364	Ensino Superior	158.210,00
365	Educação Infantil	19.194.150,00
366	Educação de Jovens e Adultos	9.542.166,50
367	Educação Especial	391.140,00
392	Difusão Cultural	6.411.437,71
451	Infra-Estrutura Urbana	9.022.290,00
452	Serviços Urbanos	9.835.560,00
482	Habitacão Urbana	404.670,00
512	Saneamento Básico Urbano	633.450,00
541	Preserva e Conservação Ambiental	408.360,00
605	Abastecimento	319.800,00
606	Extensão Rural	234.930,00
695	Turismo	83.640,00
812	Deporto Comunitário	2.473.610,00
843	Serviço da Dívida Interna	4.321.150,00
845	Transferências	97.170,00
846	Outros Encargos Especiais	626.070,00
999	Reserva de Contingência	83.640,00
Total de Registros: 35		208.244.084,21



DIÁRIO OFICIAL


PREFEITURA MUNICIPAL DE MURITIBA - BA

Orçamento 2025
RESUMO POR SUBFUNÇÃO

Valores expressos em R\$

Código	Especificação	Total Fixado
--------	---------------	--------------

Distribuição Orçamentária



Ação Legislativa	4.689.360
Representação Judicial e Extrajudicial	300.120
Administração Geral	42.406.860
Controle Interno	478.470
Formação de Recursos Humanos	172.200
Administração de Receitas	71.340
Assistência à Criança e ao Adolescente	966.780
Assistência Comunicação	4.300.080
Atenção Básica	9.187.560
Assistência Hospitalar e Ambulatorial	11.506.320
Suporte Profilático e Terapêutico	2.616.770
Vigilância Sanitária	87.330
Vigilância Epidemiológica	5.516.920
Alimentação e Nutrição	1.397.280
Formento ao Trabalho	238.620
Ensino Fundamental	59.112.910
Ensino Profissional	955.710
Ensino Superior	156.210
Educação Infantil	19.194.150
Educação de Jovens e Adultos	9.542.186,5
Educação Especial	391.140
Difusão Cultural	6.411.437,71
Infra-Estrutura Urbana	9.022.290
Serviços Urbanos	9.835.560
Habitação Urbana	404.670
Saneamento Básico Urbano	633.450
Preserva e Conservação Ambiental	408.360
Abastecimento	319.800
Extensão Rural	234.930
Turismo	83.640
Deporto Comunitário	2.473.610
Serviço da Divisão Interna	4.321.150
Transferências	97.170
Outros Encargos Especiais	626.070
Reserva de Contingência	83.640



DIÁRIO OFICIAL

PREFEITURA MUNICIPAL DE MURITIBA - BA

Lei Orçamentária Anual de 2025

Recursos de todas as fontes em R\$ 1,00					
Código	Especificação	Operações Especiais	Manutenção (Atividades)	Ampliação (Projetos)	Total
1500	Câmara - Recursos Próprios de Impostos	0,00	2.270.000,00	0,00	2.270.000,00
1500	Prefeitura - Recursos Próprios	0,00	72.918.910,00	8.642.630,00	81.561.540,00
1501	Prefeitura - Outros Recursos não Vinculados	0,00	243.540,00	0,00	243.540,00
1540	FUNDEB - Impostos e Transferências de Impostos	0,00	37.806.510,00	7.586.270,00	45.392.780,00
1541	FUNDEB - Complementação da União - VAAF	0,00	12.001.510,00	0,00	12.001.510,00
1542	FUNDEB - Complementação da União - VAAT	0,00	12.445.386,50	5.389.000,00	17.834.386,50
1543	FUNDEB - Complementação da União - VAAR	0,00	446.490,00	0,00	446.490,00
1544	FUNDEF - Precatórios	0,00	258.300,00	1.289.040,00	1.547.340,00
1545	Recursos de Precatórios do FUNDEB (2007-2020)	0,00	0,00	0,00	0,00
1550	QSE - Transferência do Salário-Educação	0,00	1.214.330,00	393.600,00	1.607.930,00
1551	Transferências de Recursos do FNDE Referentes ao Prog	0,00	19.680,00	0,00	19.680,00
1552	Transferências de Recursos do FNDE Referentes ao Prog	0,00	1.239.840,00	0,00	1.239.840,00
1553	Transferências de Recursos do FNDE Referentes ao Prog	0,00	1.161.120,00	0,00	1.161.120,00
1569	Outras Transferências de Recursos do FNDE	0,00	284.810,00	1.874.520,00	2.159.330,00
1570	Transferências do Governo Federal referentes a Convênio	0,00	18.450,00	3.664.170,00	3.682.620,00
1571	Transferências do Estado referentes a Convênios e outros	0,00	0,00	0,00	0,00
1572	Transferências de Municípios referentes a Convênios e ou	0,00	0,00	0,00	0,00
1573	Royalties do Petróleo e Gás Natural Vinculados à Educaç	0,00	0,00	0,00	0,00
1574	Operações de Crédito Vinculadas à Educação	0,00	0,00	0,00	0,00
1575	Outras Transferências de Convênios e Instrumentos Cong	0,00	0,00	0,00	0,00
1576	Transferências de Recursos dos Estados para programas	0,00	0,00	0,00	0,00
1599	Outros Recursos Vinculados à Educação	0,00	0,00	0,00	0,00
1600	FNS - Transferências de Recursos do SUS - MAC e PAB	0,00	17.560.920,00	654.360,00	18.215.280,00
1601	Transferências Fundo a Fundo de Recursos do SUS prove	0,00	0,00	0,00	0,00
1602	Transferências Fundo a Fundo de Recursos do SUS prove	0,00	36.900,00	0,00	36.900,00
1603	Transferências Fundo a Fundo de Recursos do SUS prove	0,00	0,00	0,00	0,00
1605	Assistência financeira da União destinada à complement	0,00	585.000,00	0,00	585.000,00
1621	Transferências do SUS Estadual	0,00	316.110,00	18.450,00	334.560,00
1622	Transferências Fundo a Fundo de Recursos do SUS prove	0,00	0,00	0,00	0,00
1631	Transferências do Governo Federal referentes a Convênio	0,00	0,00	1.619.910,00	1.619.910,00
1632	Transferências do Estado referentes a Convênios e outros	0,00	0,00	241.080,00	241.080,00
1633	Transferências de Municípios referentes a Convênios e ou	0,00	0,00	0,00	0,00
1634	Operações de Crédito vinculadas à Saúde	0,00	0,00	0,00	0,00
1635	Royalties do Petróleo e Gás Natural vinculados à Saúde	0,00	0,00	0,00	0,00
1636	Outras Transferências de Convênios e Instrumentos Cong	0,00	0,00	0,00	0,00
1659	Outros Recursos Vinculados à Saúde	0,00	0,00	0,00	0,00
1660	Transferência de Recursos do FNAS	0,00	3.221.370,00	114.390,00	3.335.760,00
1661	Transferência de Recursos dos FEAS	0,00	375.150,00	0,00	375.150,00
1665	Transferências de Convênios e outros Repasses vinculad	0,00	0,00	0,00	0,00
1669	Outros Recursos Vinculados à Assistência Social	0,00	0,00	0,00	0,00
1700	Convênios ou Repasses da União	0,00	2.308.710,00	5.683.830,00	7.992.540,00
1701	Outras Transferências de Convênios ou Repasses dos Est	0,00	478.550,00	945.870,00	1.424.420,00
1702	Outras Transferências de Convênios ou Repasses dos Mu	0,00	0,00	0,00	0,00
1703	Outras Transferências de Convênios ou Contratos de Rep	0,00	0,00	0,00	0,00
1704	Transferências da União - Royalties	0,00	991.460,00	321.190,00	1.312.650,00
1705	Transferência dos Estados Referente a Royalties do Petr	0,00	0,00	0,00	0,00
1706	Transferência Especial da União	0,00	0,00	172.200,00	172.200,00
1707	Transferências da União - Inciso I do art. 5º da Lei Compl	0,00	52.890,00	0,00	52.890,00
1708	Transferência da União Referente à Compensação Financ	0,00	0,00	0,00	0,00
1709	Transferência da União referente à Compensação Financ	0,00	0,00	0,00	0,00
1710	Transferência Especial dos Estados	0,00	0,00	0,00	0,00
1715	1715 - Transferências Destinadas ao Setor Cultural - LC n	0,00	49.200,00	0,00	49.200,00
1716	Transferências Destinadas ao Setor cultural - LC nº 195/20	0,00	0,00	0,00	0,00
1719	Transferências da Política Nacional Aldir Blanc de Foment	0,00	240.447,71	0,00	240.447,71
1747	Outras vinculações de transferências da União 748 - Outra	0,00	0,00	0,00	0,00
1749	Outras vinculações de transferências	0,00	17.220,00	2.460,00	19.680,00
1750	Recursos da Contribuição de Intervenção no Domínio Econ	0,00	305.360,00	62.730,00	368.090,00
1751	COSIP - Contribuição para o Custeio do Serviço de Ilumin	0,00	0,00	618.690,00	618.690,00
1752	Recursos Vinculados ao Trânsito	0,00	0,00	0,00	0,00